DS 37–XII/GV

Haushaltssatzung

und

Haushaltsplan

der Gemeinde Freiensteinau

<u>für das Haushaltsjahr 2022</u>

Inhaltsverzeichnis

Haushaltsplan der Gemeinde Freiensteinau für das Jahr 2022

1.	Haushaltssatzung	Farbe weiß, Seiten 1 bis 6
2.	Vorbericht	Farbe pink, Seiten 1 bis 11
3.	Statistische Angaben	Farbe blau, Seiten 1 bis 16
4.	Erläuterungen allgemein	Farbe rosa, Seiten 1 bis 4
5.	Produktplan	Farbe grau, Seiten 1 bis 5
6.	Gesamtergebnishaushalt	Farbe neongrün, Seite 1
7.	Gesamtfinanzhaushalt	Farbe gelb, Seiten 2 bis 3
8.	Teilhaushalte	
	- Ergebnishaushalt	Farbe grün, Seiten 4 bis 72
	- Finanzhaushalt	Farbe gelb, Seiten 73 bis 108
9.	Produktübersicht	
	- Ergebnishaushalt	Farbe grau, Seiten 109 bis 126
	- Finanzhaushalt	Farbe rosa, Seiten 127 bis 140
10.	Stellenplan	Farbe blau, Seiten 1 bis 4
11.	Übersicht über die Verpflichtungsermächtigungen	Farbe grau, Seite 1
12.	Voraussichtl. Stand der Verbindlichkeiten	Farbe gelb, Seite 1
13.	Übersicht Rücklagen u- Rückstellungen	Farbe neongrün, Seiten 1 bis 2
14.	Übersicht über die den Fraktionen zur Verfügung gestellten Mittel	Farbe blau, Seite 1
15.	Investitionsprogramm manuell	Farbe grün, Seiten 1 bis 6
	CIP	Farbe rosa Seiten 1 bis 35
16.	Finanzplan	Farbe orange, Seiten 1 bis 4
17.	Finanzstatusbericht	Farbe weiß, Seiten 1 bis 5

Haushaltssatzung der Gemeinde Freiensteinau für das Haushaltsjahr 2022

Auf Grund der §§ 94 ff. der Hessischen Gemeindeordnung in der Fassung der Bekanntmachung vom 07.03.2005 (GVBl. 2005 I, S.142), zuletzt geändert durch Gesetz vom 11.12.2020 (GVBl. 2020 S. 915) hat die Gemeindevertretung der Gemeinde Freiensteinau am 2022 folgende Haushaltssatzung beschlossen:

§ 1

Der Haushaltsplan für das Haushaltsjahr 2022 wird

Im Ergebnishaushalt

im ordentlichen Ergebnis		
mit dem Gesamtbetrag der Erträge auf		€ 7.610.176
mit dem Gesamtbetrag der Aufwendungen auf		€ 7.835.746
mit einem Saldo von	-	€ 225.570
im außerordentlichen Ergebnis		
mit dem Gesamtbetrag der Erträge auf		€ 0
mit dem Gesamtbetrag der Aufwendungen auf		€ 0
mit einem Saldo von		€ 0
mit einem Fehlbetrag von		€ 225.570

Der veranschlagte Fehlbedarf im Ergebnishaushalt wird bei Aufstellung des Jahresabschlusses für das Jahr 2022 aus vorhandenen Mitteln der Ergebnis Rücklage ausgeglichen

im Finanzhaushalt

mit dem Saldo aus den Einzahlungen und Auszahlungen aus laufender Verwaltungstätigkeit auf	€ 258.588
und dem Gesamtbetrag der	
Einzahlungen aus Investitionstätigkeit auf	€ 3.239.269
Auszahlungen aus Investitionstätigkeit auf	€ 3.623.350
mit einem Saldo von	€ 384.081
Einzahlungen aus Finanzierungstätigkeit auf	€ 384.081
Auszahlungen aus Finanzierungstätigkeit auf	€ 467.168
mit einem Saldo von	€ 83.087
mit einem Zahlungsmittelbedarf des HH-Jahres von	€ 208.580

festgesetzt.

§ 2

Der Gesamtbetrag der Kredite, deren Aufnahme im Haushaltsjahr 2022 zur Finanzierung von Investitionen und Investitionsförderungsmaßnahmen erforderlich ist, wird auf

384.081 €

festgesetzt.

§ 3

Der Gesamtbetrag von Verpflichtungsermächtigungen im Haushaltsjahr zur Leistung von Auszahlungen in künftigen Jahren für Investitionen und Investitionsförderungsmaßnahmen wird auf

290.000 €

festgesetzt.

§ 4

Der Höchstbetrag der Liquiditätskredite, die im Haushaltsjahr zur rechtzeitigen Leistung von Auszahlungen in Anspruch genommen werden dürfen wird auf

1.000.000 €

festgesetzt..

§ 5

Die Steuersätze für die Gemeindesteuern werden für das Haushaltsjahr 2022 wie folgt festgesetzt:

1. **Grundsteuer**	**Hebesatz**
a) für land- und forstwirtschaftliche Betriebe (Grundsteuer A)	332 v.H.
b) für Grundstücke (Grundsteuer B)	365 v.H.
2. **Gewerbesteuer**	357 v.H.

§ 6

Ein Haushaltssicherungskonzept wurde nicht beschlossen.

§ 7

Es gilt der von der Gemeindevertretung als Teil des Haushaltsplanes beschlossene Stellenplan.

§ 8

Für die Bewirtschaftung der Erträge/Aufwendungen und Einzahlungen/Auszahlungen und Verpflichtungsermächtigungen gelten die allgemeinen Bewirtschaftungsvorschriften gemäß Anlage.

§ 9

Über- und außerplanmäßige Aufwendungen und Auszahlungen

a) Über- und außerplanmäßige Aufwendungen/Auszahlungen im Sinne des § 100 Abs. 1 HGO gelten im Ergebnishaushalt/Finanzhaushalt bis zu 15 % des jeweiligen Budgets als unerheblich.

b) Unerheblich im Sinne des § 100 Abs. 1 HGO sind über- und außerplanmäßige Aufwendungen und Auszahlungen, wenn sie zu 75 % und mehr durch spezielle Erträge und Einzahlungen gedeckt sind.

c) Unerheblich im Sinne des § 100 Abs. 1 HGO sind über- und außerplanmäßige Mehraufwendungen oder Mehrauszahlungen, die auf gesetzlichen, vertraglichen oder tariflichen Verpflichtungen beruhen.

In diesen Fällen wird der Gemeindevorstand ermächtigt, die Genehmigung zur Leistung dieser Aufwendungen und Auszahlungen zu erteilen. Er hat der Gemeindevertretung davon alsbald Kenntnis zu geben.

Der erhebliche Umfang bisher nicht veranschlagter oder zusätzlicher Aufwendungen und Auszahlungen im Sinne § 98 Abs. 2 Nr. 3 HGO wird auf 20 % der veranschlagten Aufwendungen und Auszahlungen des Ergebnis- bzw. Finanzhaushaltes festgesetzt.

Freiensteinau, den

Der Gemeindevorstand der
Gemeinde Freiensteinau

Sascha Spielberger
Bürgermeister

Anlage

Allgemeine Bewirtschaftungsvorschriften zur Haushaltssatzung 2022

Bei der Zweckbindung wird auf § 19 GemHVO und bei Deckungsfähigkeit wird auf § 20 GemHVO verwiesen.

Es werden folgende zusätzliche Bewirtschaftungsregeln festgelegt:

1. Alle Personal- und Versorgungsaufwendungen sind gegenseitig deckungsfähig (§ 20 Abs. 2 GemHVO). Zahlungswirksame Mehrerträge, die ausdrücklich für Personalaufwand geleistet werden, sind zweckgebunden (§ 19 Abs. 1 GemHVO). Die in den Teilhaushalten zugewiesenen Planstellen lt. Stellenplan können bei organisatorischen Änderungen im erforderlichen Umfang neu zugeordnet werden.

2. Im Übrigen werden die verschiedenen Deckungsvermerke im Rahmen der Erläuterungen zum Ergebnis- und Finanzhaushalt (gegenseitige/einseitige Deckungsvermerke, Zweckbindung von Einnahmen etc.) für verbindlich erklärt.

3: Die Aufwendungen für zahlungsunwirksame Aufwendungen sind innerhalb des Gesamtergebnishaushaltes gegenseitig deckungsfähig.

4. Jeder Teilhaushalt bildet ein Budget (§ 4 Abs. GemHVO). Die Aufwendungen werden innerhalb des jeweiligen Budgets werden für gegenseitig deckungsfähig erklärt. Ausgenommen hiervon sind die Personalausgaben (vgl. Nr. 1).

5. Zur zweckentsprechenden Verwendung von Mitteln aus Schadensersatzleistungen, Nachlässen, zweckgebundenen Spenden oder sonstigen von anderer Seite zweckgebunden zur Verfügung gestellten oder erhobenen Geldern können die notwendigen Aufwendungen in Höhe der Erträge auch bei den Produkten geleistet werden, bei denen solche Verrechnungsmöglichkeiten nicht eingeplant sind. Mehrauszahlungen bzw. Mehraufwendungen an Bund, Land und Kreis, sowie sonstiger Verbände pflichtgemäß zu leistenden Steuern, Abgaben, Umlagen, bei der Gewerbesteuerumlage, der Kreisumlage und Schulumlage, für Zinsen und Tilgung zur Erfüllung der vertraglichen Verpflichtungen aus Darlehensaufnahmen, sind genehmigt.

4. Im Haushaltsplan kann bestimmt werden, dass bestimmte zahlungswirksame Mehrerträge bestimmte Ansätze für Aufwendungen erhöhen oder bestimmte zahlungswirksame Mindererträge bestimmte Ansätze für Aufwendungen vermindert.

Es werden folgende Übertragungsvermerke mit Hinweis auf § 21 GemHVO festgelegt:

1. Die Planansätze der einzelnen Produkte gelten als Budget und werden gemäß § 21 Abs. 1 GemHVO für übertragbar erklärt. Sie bleiben längstens bis zum Ende des zweiten auf die Veranschlagung folgenden Jahres verfügbar.

2. Weiterhin werden die Planansätze für die Verwendung von Spenden, Stiftungsbeträgen, zweckgebundenen Zuweisungen und ähnliche Erträge und Einzahlungen für übertragbar erklärt. Das gleiche gilt für alle einmaligen bzw. nicht ständig wiederkehrenden Aufwendungen und Auszahlungen.

3. Bewilligte Mehr-Aufwendungen und Mehr-Auszahlungen nach § 100 HGO dürfen im Rahmen der Bewilligung ausgeschöpft werden und gelten mit dem im laufenden Haushaltsjahr aus kassentechnischen Gründen nicht abgewickelten Restbetrag für das nächste Haushaltsjahr als genehmigt.

Zur geordneten Unterhaltung und zur Absicherung eines kontinuierlichen Betriebes der Gemeindeeinrichtungen, zur Erfüllung der gesetzlichen Aufgaben und rechtlichen Verpflichtungen dürfen bei fortdauernden Aufwendungen die bei sparsamster Verwaltung notwendigen Verpflichtungen schon vor Beginn des Haushaltsjahres zu Lasten der dem folgenden Haushaltsjahr zugeordneten Aufwendungen eingegangen werden.

Freiensteinau, den

Der Gemeindevorstand der
Gemeinde Freiensteinau

Sascha Spielberger,
Bürgermeister

Veröffentlichungsvermerk:

Es wird bestätigt, dass der Inhalt dieser Satzung mit den hierzu ergangenen Beschlüssen der Gemeindevertretung übereinstimmt und dass die für die Rechtswirksamkeit maßgebenden Verfahrensvorschriften eingehalten wurden.

Freiensteinau, den

Sascha Spielberger, Bürgermeister

V O R B E R I C H T

zum Haushaltsplan der Gemeinde Freiensteinau für das Haushaltsjahr 2022

Ergebnishaushalt

Die **Erträge und Aufwendungen werden im Ergebnishaushalt** zusammengefasst dargestellt.
Erträge und Aufwendungen sollen den Ressourcenverbrauch, die leistungsbezogene periodengerechte Auswirkung des Verwaltungshandelns auf das Vermögen darstellen.

Lfd. Nr. 1 privatrechtliche Leistungsentgelte
+ 14,68 % oder 73.575 €
Der Mehrerlös ergibt sich im Wesentlichen aus dem Umsatzerlös aus Handelswaren – Holzverkauf Gemeindewald, aus der Miete für die 24 h-Rettungswache und Windpachterlöse (Dilläcker ist noch nicht berücksichtigt).

Lfd. Nr. 2 öffentlich-rechtliche Leistungsentgelte
- 0,46 % oder 5.061 €
Der Weniger-Erlös ergibt sich bei den Abwassergebühren. Durch den Einbau von Garten- oder Pool-Wasserzählern bleibt die Wassergebühr auf den gleichen Stand, Abwassergebühren entfallen für diese Zähler.
Grundsätzlich muss künftig eine Gebührenkalkulation der Wasser- und Abwassergebühren durchgeführt werden, dies wird seit mehreren Jahren von der kommunalen Finanzaufsicht gefordert. Die Gebühren für Wasser und Abwasser wurden letztmalig zum 01.12.2007 angepasst, auch mit Hinweis auf die notwendige Einführung der gesplitteten Abwassergebühr.

Lfd. Nr. 3 Kostenersatzleistungen und –erstattungen
- 7,91 % oder 13.050 €
Mehr-Erlöse bei Produkt Wirtschaftsförderung für Standgebühr Gewerbeschau.
Weniger-Erlös bei Kostenerstattung Wahlen, Kindergarten Betriebskostenausgleich anderer Kommunen und Sporthalle wegen sinkender Unterhaltungskosten.

Lfd. Nr. 5 Steuern und steuerähnliche Erträge…
+ 13,49 % oder 355.310 €
Eingerechnet wurden die Änderungen gem. Finanzplanungserlass für das Jahr 2022. Daraus ergeben sich Mehr-Erträge beim Einkommensteuer- und Umsatzsteueranteil in Höhe von 132 T€. Bei der Gewerbesteuer haben wir das Ergebnis 2021 bereinigt um Sondereffekte veranschlagt.

Lfd. Nr. 6 Erträge aus Transferleistungen
- 3,14 % oder 3.518 €
Ansatz aus den Ausgleichsleistungen nach dem Familienleistungsausgleich gem. Finanzplanungserlass.

Lfd. Nr. 7 Erträge aus Zuweisungen und Zuschüssen…
- 1,84 % oder 34.042 €
Mehrerträge bei Kindergarten für Förderung Kifög, Rathaus Zuweisung DE für Außenfassade und Wegebau Gemeindewald.
Weniger-Ertrag bei der Schlüsselzuweisung in Höhe von 63 T€. Beim Produkt 51101 Räumliche Planung und Entwicklung war im Jahr 2021 die Zuweisung für die Erstellung des IKEK veranschlagt, im Jahr 2022 ist die Förderung für die geplante Bauberatung veranschlagt (-23 T€).

Lfd. Nr. 8 Erträge aus der Auflösung von Sonderposten
+ 2,68 % oder 18.192 €
Die Ansätze ergeben sich aus der Hochrechnung der Anlagenbuchhaltung.

Lfd. Nr. 9 sonstige ordentliche Erträge
+ 30,67 % oder 42.492 €
Zusätzlich veranschlagt ist der Erlös aus dem Verkauf von Ökopunkten für die Zuwegung der genehmigten Windkraftanlage Dilläcker.

Lfd. Nr. 10 Summe der ordentlichen Erträge
+ 6,05 % oder 433.898 €

Lfd. Nr. 11 Personalaufwendungen
+ 13,21 % oder 254.260 €
Eingerechnet sind die Erhöhung des Mindestlohnes von 9,60 € auf 9,82 € ab 01.01. und 10,45 € ab 01.07.22 und die tarifliche Lohnerhöhung von 1,8 % ab 01.04.22. Höhergruppierungen sind im Bereich Bauhof und Kindergarten eingerechnet.
Die Erhöhung im Bereich Kindergarten beträgt 217 T€, aufgrund der gesetzlichen Vorgaben des Kifög und der Kinderzahl müssen 1,15 Mehr-Stellen eingerechnet werden. Die 2021 neu eingerichtete Igel-Gruppe als 5. Gruppe im Ü 3 Bereich wird mindestens noch bis Ende des Kindergartenjahres beibehalten werden müssen. Auch muss Personal für 3 Integrationen vorhanden sein.

Lfd. Nr. 12 Versorgungaufwendungen
+ 2,56 % oder 2.636 €
Die Ansätze erfolgen aufgrund der Berechnung der Versorgungskasse.

Lfd. Nr. 13 Aufwendungen für Sach- und Dienstleistungen
+ 0,35 % oder 6.217 €
Wie sich die Preisentwicklung im Bereich der Materialkosten Bauunterhaltung oder auch die Energiekosten entwickeln bleibt abzuwarten.

Wesentliche Veränderungen haben sich ergeben bei:

- Ankauf von Pflanzen Gemeindewald -8 T€
- für den Waldwegebau + 21 T€
- Unternehmereinsatz Gemeindewald - 10 T€
- Aufwandentschädigungen – 6 T€
  Es ist keine Anpassung der Entschädigungssatzung eingerechnet und es finden keine Wahlen statt.
- Bauunterhaltung + 54 T€
  Wasserversorgung, Rathaus, Feuerwehr, Kindergarten
- Instandhaltung von Sachanlagen im Gemeingebrauch
- Wartungskosten Sporthalle - 14 T€
- Aufwendungen für Fremdentsorgung – 9 T€
- Aufwendungen für andere Beratungsleistungen - 43 T€
  IKEK war in 2021 veranschlagt, in 2022 Bauberatung für die DE
- Aufwendungen für Öffentlichkeitsarbeit + 10 T€
  Für die Durchführung einer Gewerbeschau

Lfd. Nr. 14 Abschreibungen
+ 6,84 % oder 74.448 €
Die Ansätze ergeben sich aus der Hochrechnung der Anlagenbuchhaltung.

Lfd. Nr. 15 Aufwendungen für Zuweisungen und Zuschüsse…
+ 3 % oder 4.400 €
Mehraufwand bei Produkt 36501 Gemeindekindergarten für Betriebskostenerstattungen an andere Kommunen.

Lfd. Nr. 16 Steueraufwendungen…
+ 5,9 % oder 135.364 €
Mehraufwand für Heimatumlage (+14 T€), Gewerbesteuerumlage (+22 T€), Kreisumlage (+46 T€) und Schulumlage (+54 T€).

Die Differenz zwischen der Schlüsselzuweisung und der zu zahlenden Kreis- und Schulumlage wird immer größer:

Jahr	Schlüsselzuweisung	Kreis-/Schulumlage	Hebesatz	Differenz
1990	473 T€	458 T€	45,00 %	+ 15 T€
1995	778 T€	752 T€	50,00 %	+ 26 T€
2000	695 T€	982 T€	51,00 %	- 287 T€
2005	643 T€	987 T€	53,00 %	- 344 T€
2010	679 T€	1.306 T€	62,00 %	- 627 T€
2015	999 T€	1.694 T€	58,00 %	- 695 T€
2020	1.508 T€	2.146 T€	54,76 %	- 638 T€
2021	1.459 T€	2.185 T€	54,76 %	- 726 T€
2022	1.397 T€	2.285 T€	55,51 %	- 888 T€

Lfd. Nr. 18 sonstige ordentliche Aufwendungen
- 5,23 % % oder 460 €
Hier sind hauptsächlich die Aufwendungen für Grund- und KFZ-Steuer veranschlagt.

Lfd. Nr. 19 Summe der ordentlichen Aufwendungen
+ 6,52 % oder 476.865 €

Lfd. Nr. 20 Verwaltungsergebnis Nr. 10 ./. Nr. 19
- 29,24 % oder 42.967€

Lfd. Nr. 21 Finanzerträge
- 21,58 % oder 1.519 €
Die Zinszuschüsse für Darlehen aus dem Konjunkturprogramm sind ausgelaufen.

Lfd. Nr. 22 Zinsen und andere Finanzaufwendungen
+ 31,68 % oder 19.096 €
Die Zinsbelastung beträgt für das Haushaltsjahr 2022 insgesamt: 40.982 € (brutto). Die bewilligten und aufgenommenen Darlehen aus dem Investitionsfond C wurden zu sehr günstigen Konditionen gewährt (0,01 % für 20 Jahre Festschreibung).
Unter den Zinsbelastungen ist ebenfalls die Auflösung der Ansparraten Investitionsfonds B eingestellt. Durch diese rechnerische Größe entstehen im Jahr 2022 „Zinsbelastungen“ von 9.512 € (2021 noch 12.570 €) Auszahlungen finden jedoch nicht statt, da diese bereits in der Vergangenheit geleistet wurden.
Die Zinsdienstumlage vermindert sich von 7.041 € auf 876 €. Als reine Zinszahlungen für Darlehen verbleibt ein Zinsaufwand von 30.094 €.

Lfd. Nr. 23 Finanzergebnis
+ 33,02 % oder 17.577 €

Lfd. Nr. 24 Gesamtbetrag der ordentlichen Erträge (Nr. 10+21)
+ 6,02 % oder 432.379 €

Lfd. Nr. 25 Gesamtbetrag der ordentlichen Aufwendungen (Nr. 19+22)
+ 6,20 % oder 457.769 €

Lfd. Nr. 26 ordentliches Ergebnis (Nr. 24-25)
- 12,68 % oder 25.390 €

Gem. § 92 Abs. 5 HGO ist der Haushalt in der Planung ausgeglichen wenn

1. der Ergebnishaushalt unter Berücksichtigung der Summe der vorgetragenen Jahresfehlbeträge im ordentlichen Ergebnis ausgeglichen ist oder der Fehlbedarf im ordentlichen Ergebnis durch die Inanspruchnahme von Mitteln der Rücklagen ausgeglichen werden kann und
2. im Finanzhaushalt der Saldo des Zahlungsmittelflusses aus laufender Verwaltungstätigkeit mindestens so hoch ist, dass daraus die Auszahlungen zur ordentlichen Tilgung von Krediten sowie an das Sondervermögen „Hessenkasse“ geleistet werden können, soweit die Auszahlungen zur ordentlichen Tilgung von Investitionskrediten nicht durch die zweckgebundene Einzahlungen gedeckt sind.

Nach § 92 A hat die Gemeinde ein Haushaltssicherungskonzept aufzustellen, wenn

1. sie die Vorgaben zum Ausgleich des Ergebnis- und Finanzhaushaltes in der Planung trotz Ausnutzung aller Einsparungsmöglichkeiten bei den Aufwendungen und Auszahlungen sowie der Ausschöpfung aller Ertrag- und Einzahlungsmöglichkeiten nicht einhält oder
2. nach der Ergebnis- und Finanzplanung im Planungszeitraum Fehlbeträge oder ein negativer Zahlungsmittelbestand erwartet werden.

Im Rahmen des „Corona-Haushaltsrechtes“ wird im Finanzplanungserlass geregelt, dass der Fehlbedarf oder den Fehlbetrag wahlweise mit Rücklagen ausgeglichen werden können, die aus Überschüssen des ordentlichen Ergebnisses oder aus dem bis zum 31.12.2020 entstanden Überschüssen des außerordentlichen Ergebnisses gebildet wurden.

Dann ist die Aufstellung eines Haushaltssicherungskonzeptes nicht notwendig.

Konkret bedeutet das, der veranschlagte Fehlbedarf im Ergebnishaushalt in Höhe von 225.570 wird bei der Aufstellung des Jahresabschlusses für das Jahr 2022 gedeckt durch Entnahmen

- Waldrücklage 24.326 €
- Rücklage außerordentliches Ergebnis 99.443 €
- Rücklage ordentliches Ergebnis 101.801 €.

Nach Aufstellung es Jahresabschlusses 2021 wird sich das noch ändern, vorrangig wird die Entnahme aus der Rücklage des außerordentlichen Ergebnisses verwendet.

Der voraussichtliche Stand der Rücklage aus Überschüssen des ordentlichen Ergebnisses beträgt zum 31.12.2022 voraussichtlich 3.129.787 €.

Die Rücklage aus Überschüssen des außerordentlichen Ergebnisses wird zum 31.12.2022 aufgelöst werden, die Waldrücklage beträgt voraussichtlich 476 T€.

Gem. dem beigefügten Finanzplan gem. DS 39-XII/GV für die Jahre 2021 bis 2025 werden wir auch im Jahr 2023 mit einem Fehlbedarf im Ergebnishaushalt zu rechnen haben:

2023	€ - 95.821
2024	€ + 4.124
2025	€ + 85.899

Auch das Negativ-Ergebnis 2023 soll dann noch mit den vorhandenen Rücklagen verrechnet werden.

Finanzhaushalt

Die **Einzahlungen und Auszahlungen werden im Finanzhaushalt** abgebildet.
Die Einzahlungen und Auszahlungen sollen den Zahlungsmittelfluss, also die direkten Auswirkungen des Verwaltungshandelns auf den Bestand der von der Gemeindekasse verwalteten flüssigen Mittel, dokumentieren.

Die HH-Ansätze und Summen der **lfd. Nr. 1 bis 19** ergeben sich aus den Ansätzen des Ergebnishaushaltes, die Einzahlungen und Auszahlungen zur Folge haben. Nicht im Finanzhaushalt finden sich deshalb u. a. die Auflösung der Sonderposten, der Grabnutzungsgebühren, der Ansparraten Investitionsfonddarlehen oder die Abschreibung.

Lfd. Nr. 19 Zahlungsmittelüberschuss aus laufender Verwaltungstätigkeit
Ergebnis aus HH-Ansätzen 258.588 €

Lfd. Nr. 20 Einzahlungen aus Investitionszuweisungen…
HH-Ansatz 2.850.039 €
Zuweisung des Landes für Multifunktionswege,
Dorfentwicklungsmaßnahmen und Investitionspauschale,
Beiträge in den Bereichen Wasser, Abwasser und Straße.

Lfd. Nr. 21 Einzahlungen aus Abgängen Sachanlagen…
HH-Ansatz 375.422 €
Verkauf von Grundstücken.

Lfd. Nr. 22 Einzahlungen aus Abgängen des Finanzanlagenvermögens
HH-Ansatz 13.808 €
Erstattung der Tilgungen für TG-Darlehen.

Lfd. Nr. 23 Summe der Einzahlungen aus Investitionstätigkeit (Nr. 20 bis Nr. 22)
Ergebnis aus HH-Ansätzen 3.239.269 €

Lfd. Nr. 24 Auszahlungen für den Erwerb von Grundstücken und Gebäuden
HH-Ansatz 210.000 €
u. a. bei den Produkten Liegenschaften, Gemeindewald und kommunale Landwirtschaft

Lfd. Nr. 25 Auszahlungen für Baumaßnahmen
HH-Ansatz 3.222.700 €
Feuerwehrgerätehaus Ober-Moos,
DE-Maßnahmen,
Restfinanzierung Wasser, Abwasser und Straße 2. BA „Am Windberg“,
Multifunktionale Rad- und Wirtschaftswege,

OD Reichlos,
Baumaßnahmen auf verschiedenen Friedhöfen,
DGH Ober-Moos.

Lfd. Nr. 26 Auszahlungen für Investitionen in das sonstige Sachanlagevermögen…
HH-Ansatz 185.250 €
Digitalisierung Verwaltung,
Ausrüstung Feuerwehr u. a. Anschaffung von Spinden und ein Fahrzeug als ELW nutzbar,
Investitionszuschüsse zur Förderung des Sports,
Übernahme von 2 Fahrzeugen aus Leasingverträgen
Anschaffung eines Mulchmähers, Geschwindigkeitsmessgerätes, weitere Defis, Rasenmäher und Splitboxen für Friedhöfe

Lfd. Nr. 27 Auszahlungen in das Finanzanlagevermögen
HH-Ansatz 5.400 €
Zuführung zur Versorgungsrücklage und Erwerb Genossenschaftsanteile

Lfd. Nr. 28 Summe Auszahlungen Investitionstätigkeit(Nr. 24-27)
Ergebnis aus HH-Ansätzen 3.623.350 €

Lfd. Nr. 29 Zahlungsmittelbedarf aus Investitionstätigkeit (Nr. 23 + Nr. 28)
Ergebnis aus HH-Ansätzen 384.081 €

Lfd. Nr. 30 Zahlungsmittelbedarf (Nr. 19+29)
Ergebnis aus HH-Ansätzen 125.493 €

Lfd. Nr. 31 Einzahlung aus der Aufnahme von Krediten
HH-Ansatz 384.081 €

Lfd. Nr. 32 Auszahlung für die Tilgung von Krediten…
HH-Ansatz 467.168 €

Die Tilgungszuschüsse in 2022:

- für Konjunkturprogramm vom Land:	€	7.022
- für Kommunales Investitionsprogramm	€	6.026
- Erstattungen Dritter (z.B. TG-Darlehen)	€	13.808
Summe:	**€**	**26.856**

Sondertilgung KFW Darlehen Wasserversorgung € 104.157
Die veranschlagte Tilgung von 467.168 € reduziert sich damit um 131.013 auf eine Nettobelastung von 336.155 €.

Lfd. Nr. 33 Zahlungsmittelüberschuss aus Finanzierungstätigkeit (Nr. 31 -. 32)
Ergebnis aus HH-Ansätzen -83.087

Lfd. Nr. 34 Änderung des Zahlungsmittelbestandes am Ende des HH-Jahres (Summe aus Nr. 30+33)
Ergebnis aus HH-Ansätzen - 208.580 €

Wie oben bereits erläutert gilt der Finanzhaushalt gem. § 92 Abs. 5 Nr. 2 als ausgeglichen, wenn der Zahlungsmittelfluss aus laufender Verwaltungstätigkeit (lfd. Nr. 19) so hoch ist, dass daraus die ordentlichen Tilgungen (lfd. Nr. 32) geleistet werden können.

Zahlungsmittelfluss aus lfd. Verwaltungstätigkeit	€ 258.588
Tilgungen	€ 467.168
Minderung Zahlungsmittelbestand	€ 208.580
Für die Berechnung des Ausgleichs des Finanz-haushaltes können von diesem Betrag noch die Tilgungserstattungen in Höhe von abgezogen werden.	€ 26.856
Ebenso die außerordentliche Tilgung	€ 104.157
Dies ergibt einen Saldo von der zum Ausgleich des Finanzhaushaltes fehlt.	€ 77.567

Der HH-Ausgleich im Finanzhaushalt kann aufgrund des vorhandenen Zahlungsmittelbestandes gut abgefangen werden. Er beträgt voraussichtlich zum 31.12.2022 immer noch 1.939.177 €.

Gem. Finanzplan für die Jahr 2021 bis 2025 wird sich nur für das Jahr 2023 ein Fehlbetrag von 21.943 € ergeben, diese kann aus den Zahlungsmittelbestand ausgeglichen werden.

Weitere Angaben und Erläuterungen sind bei den einzelnen Ansätzen des Ergebnis- und Finanzhaushaltes zu finden.

Einige grundlegende Eckpunkte des vorliegenden Haushaltsplanes werden nachstehend noch explizit erläutert.

Ergebnis 2020

Der Haushaltsplan 2022 enthält Angaben zum Rechnungsergebnis 2020. Die Feststellung des Jahresergebnisses 2020 erfolgte gem. Beschluss des GVO am 22.06.2020.

Kreditaufnahme

Zur Finanzierung der in 2022 geplanten Investitionen ist eine

Kreditaufnahme von insgesamt 384.081 € vorgesehen.

Als Tilgung sind 467.168 € veranschlagt, so dass sich eine Verminderung der Verschuldung in Höhe von 83.087 € ergibt.

Gemäß Nr. 9 der Verwaltungsvorschrift vom 22.01.2013 zu § 4 der Gemeindehaushaltsverordnung sind die Ein- und Auszahlungen aus Finanzierungstätigkeit nun im Produktbereich „Allgemeine Finanzwirtschaft“ zu veranschlagen. Die geplante Kreditaufnahme für 2022 ist im vorliegenden Haushaltsplanentwurf wie bereits in den Vorjahren deshalb zentral unter Produkt 61201 – „Allgemeine Finanzwirtschaft“ veranschlagt.

Zur Kreditfinanzierung sind vorgesehen:

Feuerwehrgerätehaus Ober-Moos	T€ 30
Elw FFW	T€ 30
Dorfentwicklung	T€ 49
Straßenbau Reichlos	T€ 120
Friedhöfe(u.a. Einfriedungen/Bestattungsformen)	T€ 35
DGH Ober-Moos	TE 12
Optimierung KA Holzmühl	T€ 40
Multifunktionaler Wegebau	T€ 68

Rücklagen und Rückstellungen

Der Stand der Rücklagen beträgt zum Abschluss des HH-Jahres 2020 insgesamt 4.032 T€. Sie setzen sich zusammen aus den Rücklagen ordentliches (3.231 T€) und außerordentliches (300 T€) Ergebnis und der Sonderrücklage Wald (501 T€).

Buchungen der **Rücklagen** erfolgen nur im Rahmen des Jahresabschlusses in der Vermögensrechnung (Bilanz).

Buchungen der Rückstellungen müssen in der Ergebnisrechnung abgebildet werden, falls es sich um Zuführungen handelt. Entnahmen können nur in der Bilanz im Rahmen des Jahresabschlusses erfolgen.

Die Rückstellungen für Pensions- und Beihilferückstellungen werden nach einem besonderen Berechnungsverfahren jedes Jahr von der Versorgungskasse der Beamten neu berechnet und entsprechend gebucht als Zuführung oder Entnahme.

Wie sich die Rückstellung für Umlagen nach dem Finanzausgleichsgesetz (Kreis- und Schulumlage) sich entwickelt, bleibt abzuwarten.

Die Rückstellungen für drohende Verpflichtungen (Ökopunkte) und sonstige Rückstellungen (Revisionsamt) bleiben unverändert.

Liquidität

Der Zahlungsmittelbestand beträgt zum 01.01.2022 voraussichtlich 2.147.757 €.

Die Liquidität der Gemeindekasse war in den letzten mindestens 25 Jahren immer gegeben. Eine Inanspruchnahme der Kassenkreditermächtigungen war zu keinem Zeitpunkt notwendig. Ab 2019 haben wir deshalb in der HH-Satzung keine Kassenkreditaufnahme vorgesehen. Dies hat auch die aufgestellte Liquiditätsplanung gem. § 105 HGO ergeben.

Für 2022 haben wir einen Liquiditätskredit (Kassenkredit) in Höhe von 1.000.000 € eingestellt. Mit dem Hintergrund, dass Auszahlung die Landesförderungen u. a. für den Radwegebau erst für die Folgejahre bewilligt ist.

Auch die vorgeschriebene Liquiditätsreserve gem. § 106 Abs. 1 HGO ist damit erfüllt. Sie beträgt 119.721 € und errechnet sich mit 2 % aus dem Durchschnitt der Auszahlungen der laufenden Verwaltungstätigkeit der letzten 3 Jahre für 2022 also für die Jahre 2019 bis 2021.

Die Notwendigkeit der Vorhaltung des Zahlungsmittelbestandes ergibt sich u. a. daraus, dass teilweise noch Haushaltsreste bestehen, d. h. die Maßnahme ist im HH-Plan des einen HH-Jahres veranschlagt und die tatsächliche Auszahlung oder auch die Einzahlung der Geldbeträge erfolgt zu einem späteren Zeitpunkt.

Weitere Liquiditätsmittel müssen für die Zahlbarmachung von gebildeten Rückstellungen vorgehalten werden.

Gemäß dem vorliegenden Finanzplanungserlass ist neben der vorgeschriebenen Liquiditätsreserve der Gemeindevertretung bis zum 31.03.2022 der Stand der Liquiditätskredite und der Stand der Liquidität vorzulegen.

Die Kommune hat der Aufsichtsbehörde über den Stand der Liquidität zum 31.12. des Vorjahres zu berichten. Dabei ist anzugeben:

- Bestand der Liquiditätsreserve
- Gebundene Liquidität (z. B. übertragene Haushaltsermächtigungen, Rückstellungen)
- Verbleibende Liquidität

Auch durch die vorgenannte notwendige „gebundene Liquidität“ bleibt die Gemeindekasse liquide.

Abschreibung und Auflösung von Sonderposten:

Im Haushaltsplan 2022 sind 1.163 T€ für Abschreibungen und 698 T€ als Auflösung von Sonderposten veranschlagt.
Die Differenz von 465 T€ belastet in dieser Höhe das Ergebnis und muss zur Herbeiführung des Haushaltsausgleichs erwirtschaftet werden.

Freiensteinau, den 06.12.2021

.....
Sascha Spielberger
Bürgermeister und Kämmerer

Einwohner der Gemeinde Freiensteinau

Gem. Statistisches Landesamt

30.06.1971	(01.08.1971)	2.520
31.12.1971		2.509
30.06.1972		3.385
31.12.1972		3.383
30.06.1973		3.375
31.12.1973		3.371
30.06.1974		3.343
30.06.1975		3.298
30.06.1976		3.217
30.06.1977		3.186
30.06.1978		3.193
30.06.1979		3.198
30.06.1980		3.161
30.06.1981		3.161
30.06.1982		3.145
30.06.1983		3.169
30.06.1984		3.158
30.06.1985		3.142
30.06.1986		3.116
30.06.1987		3.216
30.06.1988	(31.08.1988)	3.212
30.06.1989		3.244
20.06.1990		3.291
31.12.1991		3.345
31.12.1993		3.447
30.06.1994		3.407
30.06.1995		3.444
30.06.1996		3.369
30.06.1997		3.435
30.06.1998		3.462
30.06.1999		3.462
30.06.2000		3.476
30.06.2001		3.471
30.06.2002		3.456
31.12.2002		3.452
31.12.2003		3.442
30.06.2004		3.463
30.06.2005		3.454
30.06.2006		3.417
30.06.2007		3.379
30.06.2008		3.358
30.06.2009		3.334
30.06.2010		3.294
30.06.2011		3.312
30.06.2012		3.304
30.12.2012		3.227
31.12.2013		3.175
31.12.2014		3.125
31.12.2015		3.131
31.12.2016		3.103
31.12.2017		3.086
31.12.2018		3.100
31.12.2019		3.103
31.12.2020		3.106

AZ:

169062 **Hauptwohnungen in der Gemeinde Freiensteinau gem. Einwohnermeldeamt**

Ortsteil	1995 31.12.	2000 31.12.	2001 31.12.	2002 31.12.	2003 31.12.	2004 31.12.	2005 31.12.	2006 31.12.	2007 31.12.	2008 31.12.	2009 31.12.	2010 31.12.	2011 31.12.	2012 31.12.	2013 31.12.	2014 31.12.	2015 31.12.	2016 31.12.	2017 31.12.	2018 31.12.	2019 31.12.	2020 31.12.
Freiensteinau	876	905	915	922	908	919	933	947	942	940	919	935	923	950	915	904	885	873	887	912	924	917
Holzmühl	231	198	194	202	197	204	198	192	187	192	178	179	189	192	192	183	191	195	188	197	192	189
Fleschenbach	126	134	134	133	137	132	132	129	120	112	112	116	118	116	117	113	111	109	101	102	99	100
Salz	337	329	329	316	311	308	294	308	292	281	283	278	287	287	289	288	283	284	279	274	279	302
Ober-Moos	259	254	257	257	251	260	254	255	257	249	251	249	243	238	245	242	233	227	228	227	214	227
Nieder-Moos	383	384	381	389	392	396	375	384	388	379	388	376	386	379	368	365	380	383	377	360	353	361
Gunzenau	187	177	177	174	177	172	173	165	162	169	163	160	158	154	154	156	147	142	144	146	142	139
Reichlos	131	156	152	157	164	159	157	158	155	155	155	155	150	146	144	146	142	137	133	144	145	138
Weidenau	360	380	375	378	371	381	373	383	380	365	365	365	364	357	345	358	357	359	349	358	339	338
Reinhards	149	151	150	145	143	140	139	138	140	132	137	136	131	126	124	118	114	115	111	110	110	117
Hess. Radmühl	154	155	149	147	141	135	134	133	130	127	131	137	133	137	135	130	127	122	125	124	127	126
Preuß. Radmühl	201	186	190	193	196	188	182	163	160	152	161	156	163	157	159	162	176	167	167	168	166	171
Gesamt	3394	3409	3403	3413	3388	3394	3344	3355	3313	3253	3243	3242	3245	3239	3187	3165	3146	3113	3089	3122	3090	3125

Entwicklung der Steuereinnahmen und der Finanzzuweisungen

HHJ	Grundsteuern	Gewerbesteuer	sonstige Steuern	Schlüsselzuweisung	Einkommenst/UST/Famlasten	Konzessabg.
1972	47.514,55 €	107.111,02 €	2.991,54 €	177.070,09 €	108.777,55 €	0,00 €
1975	55.073,79 €	231.697,67 €	3.297,83 €	286.078,03 €	165.608,16 €	0,00 €
1980	93.229,62 €	212.577,61 €	5.170,46 €	350.212,44 €	306.215,73 €	14.251,72 €
1985	121.450,31 €	142.374,98 €	5.476,29 €	469.741,24 €	432.421,49 €	35.609,60 €
1986	128.729,80 €	179.365,84 €	5.152,85 €	432.244,62 €	461.688,55 €	36.260,67 €
1987	132.541,36 €	310.911,17 €	5.018,13 €	410.212,03 €	489.881,48 €	36.673,54 €
1988	136.179,31 €	352.881,95 €	2.383,64 €	399.998,98 €	523.538,43 €	36.345,81 €
1989	146.379,71 €	219.887,38 €	2.447,04 €	290.947,07 €	571.519,80 €	63.355,60 €
1990	144.500,60 €	228.993,42 €	2.486,92 €	472.643,84 €	552.377,14 €	41.207,59 €
1991	149.060,20 €	244.605,74 €	2.422,50 €	470.091,47 €	645.706,95 €	41.359,76 €
1992	157.375,13 €	206.733,20 €	5.142,57 €	519.697,01 €	711.360,91 €	59.965,33 €
1993	162.076,46 €	193.355,25 €	5.197,79 €	690.603,48 €	766.405,06 €	80.734,01 €
1994	168.143,60 €	185.511,18 €	18.811,85 €	641.454,52 €	775.020,66 €	93.339,11 €
1995	167.511,16 €	135.172,79 €	19.244,75 €	778.007,29 €	755.537,64 €	87.942,81 €
1996	177.470,70 €	360.227,33 €	18.077,86 €	579.388,80 €	735.887,66 €	93.521,22 €
1997	186.272,32 €	215.076,72 €	17.861,34 €	655.787,57 €	826.879,56 €	97.908,93 €
1998	199.923,90 €	207.612,11 €	18.900,09 €	538.897,55 €	924.026,05 €	85.868,03 €
1999	225.193,54 €	221.104,08 €	23.587,86 €	595.348,27 €	970.300,82 €	102.690,46 €
2000	216.229,09 €	272.108,01 €	23.890,10 €	694.819,59 €	1.086.184,85 €	94.810,60 €
2001	228.691,07 €	140.925,34 €	29.464,51 €	704.787,23 €	1.047.708,85 €	74.956,46 €
2002	222.396,78 €	158.086,21 €	15.427,10 €	727.162,00 €	1.030.992,91 €	107.587,77 €
2003	233.583,98 €	222.857,30 €	37.952,24 €	735.985,00 €	982.687,49 €	90.801,86 €
2004	248.630,00 €	211.156,00 €	30.396,00 €	606.858,00 €	890.364,00 €	87.119,00 €
2005	270.814,83 €	291.520,51 €	29.464,44 €	642.916,00 €	874.655,10 €	95.522,75 €
2006	278.175,91 €	248.570,10 €	31.830,51 €	706.324,00 €	971.161,48 €	99.351,99 €
2007	295.941,00 €	320.988,00 €	28.519,00 €	845.488,00 €	1.069.549,00 €	102.129,00 €
2008	306.890,00 €	291.528,00 €	27.781,00 €	957.698,00 €	1.187.191,00 €	87.502,00 €
2009	309.647,95 €	221.706,31 €	17.388,60 €	962.182,00 €	1.116.986,62 €	107.192,50 €
2010	309.340,60 €	321.510,24 €	55.451,12 €	679.164,00 €	1.054.297,12 €	96.445,48 €
2011	312.290,23 €	260.226,06 €	31.861,79 €	775.169,06 €	1.095.966,40 €	98.633,96 €
2012	312.214,25 €	310.018,93 €	32.565,59 €	1.000.814,00 €	1.115.947,92 €	87.192,66 €
2013	317.690,48 €	390.694,87 €	33.145,31 €	1.014.248,00 €	1.202.692,59 €	85.249,18 €
2014	326.448,59 €	385.866,02 €	34.839,42 €	1.070.679,00 €	1.276.361,21 €	82.833,00 €
2015	329.192,35 €	402.472,85 €	35.524,64 €	999.148,00 €	1.322.912,29 €	80.952,05 €
2016	386.368,10 €	644.743,52 €	36.706,35 €	1.210.514,00 €	1.392.232,71 €	78.736,97 €
2017	443.883,27 €	724.648,46 €	34.695,47 €	1.340.483,00 €	1.522.267,88 €	78.289,76 €
2018	453.702,01 €	539.754,97 €	36.305,38 €	1.289.903,00 €	1.544.375,66 €	82.183,64 €
2019	453.702,01 €	558.892,18 €	33.114,77 €	1.305.264,00 €	1.632.118,21 €	80.029,00 €
2020	471.619,70 €	529.959,10 €	33.930,50 €	1.506.976,00 €	1.573.479,48 €	80.530,66 €
Ansatz 2021	478.800,00 €	519.000,00 €	33.000,00 €	1.459.000,00 €	1.715.097,00 €	78.000,00 €
Ansatz 2022	476.000,00 €	743.580,00 €	34.000,00 €	1.396.782,00 €	1.844.109,00 €	78.000,00 €

Entwicklung der Kreis-, Schul- und Gewerbesteuerumlage sowie Tilgungs- und Zinsbeträge

HH-Jahr	Kreis- und Schul- und Komensations-umlage	Gewerbesteuer- + Heimatumlage	Tilgungen	Bank-Zinsen brutto	Zuführung an den VMHH/ ab 2009 Zahlungsmittel- fluss lfd. Verw.tätigkeit
1972	110.550,70	47.238,16	57.485,49	40.223,37	0,00
1975	185.955,33	83.850,72	61.559,03	35.477,72	353.371,12
1977	209.795,33	78.037,09	68.436,59	50.626,60	286.047,30
1978	242.344,68	66.178,51	70.593,22	61.016,82	313.206,30
1979	263.542,84	123.373,05	74.578,82	69.539,31	440.737,10
1980	309.421,06	60.515,34	78.307,91	98.142,00	446.755,75
1981	287.262,70	72.193,23	84.059,97	118.680,70	348.026,87
1982	298.592,41	47.399,17	95.990,08	120.060,09	207.420,50
1983	306.018,93	32.040,02	85.499,56	108.420,79	197.691,99
1984	325.386,66	-6.287,24	94.417,37	105.282,18	353.958,02
1985	337.071,73	31.964,12	99.541,36	101.451,58	473.819,23
1986	360.450,55	26.592,76	91.930,75	91.492,98	389.176,83
1987	388.822,65	36.050,49	79.877,40	85.307,93	568.213,28
1988	403.549,90	81.457,56	69.387,50	78.829,93	411.208,32
1989	467.208,81	44.128,60	73.120,09	74.569,29	402.694,63
1990	458.466,74	37.014,94	81.567,97	97.127,79	349.518,71
1991	483.354,38	38.444,00	86.998,12	118.687,94	589.801,95
1992	522.958,03	44.267,65	62.273,31	131.614,20	768.577,02
1993	640.012,68	34.133,33	60.105,94	129.104,78	1.104.147,82
1994	699.679,93	18.026,37	29.124,74	98.187,37	1.018.600,62
1995	752.873,20	34.410,94	28.493,13	96.901,17	735.226,35
1996	735.044,97	57.852,76	54.862,46	95.526,58	692.388,47
1997	740.938,12	90.190,88	66.224,42	87.864,51	505.002,78
1998	804.920,67	77.384,43	98.936,40	79.235,29	720.801,05
1999	884.444,97	60.332,04	140.107,60	91.343,26	659.775,60
2000	981.510,16	92.663,41	160.788,84	86.441,74	774.894,27
2001	1.052.800,00	33.258,00	201.742,00	94.901,00	498.974,00
2002	1.065.424,00	58.823,37	235.236,75	100.824,15	467.834,81
2003	1.040.338,00	85.410,52	250.378,67	107.556,25	413.521,95
2004	983.718,00	59.943,00	286.561,00	113.843,00	516.827,00
2005	986.943,00	96.402,09	320.340,00	110.122,03	282.248,65
2006	1.031.529,00	37.552,58	344.598,42	106.616,91	504.195,76
2007	1.232.068,00	86.208,00	369.077,00	145.089,00	482.546,00
2008	1.347.890,00	48.689,00	418.977,00	129.064,00	580.616,00
2009	1.408.330,00	42.619,87	411.108,00	136.055,00	302.891,00
2010	1.305.708,00	51.453,00	472.278,00	108.410,00	33.777,00
2011	1.344.254,24	59.870,41	390.482,38	91.328,02	197.057,00
2012	1.484.519,85	64.861,00	401.426,00	95.691,00	372.731,00
2013	1.589.906,98	83.329,82	410.319,42	79.920,36	624.423,00
2014	1.680.066,34	86.538,38	403.889,43	81.523,25	320.712,88
2015	1.694.435,99	78.663,81	428.933,88	80.004,97	227.283,84
2016	1.780.884,00	129.270,13	416.718,48	71.089,37	835.118,05
2017	1.830.795,00	125.669,10	442.475,44	103.203,73	1.177.060,01
2018	2.072.658,00	101.168,29	388.388,45	89.806,40	414.612,07
2019	2.057.524,00	103.280,40	393.037,09	83.429,22	512.797,30
2020	2.145.681,00	84.384,23	357.646,01	62.799,52	567.297,49
Ansatz 2021	2.185.619,00	82.520,00	327.876,00	60.278,00	227.355,00
Ansatz 2022	2.285.300,00	118.203,00	467.168,00	41.182,00	258.588,00

Entwicklung der Hebesätze für die Kreis- und Schulumlage

	Kreisumlage	Schulumlage	Gesamt
Hebesätze	**in %**	**in %**	**in %**
1990	37,00	8,00	45,00
91	37,00	8,00	45,00
92	37,00	8,00	45,00
93	38,50	5,00	43,50
94	38,50	8,00	46,50
95	41,70	8,00	49,70
96	41,70	8,00	49,70
97	41,70	8,00	49,70
98	43,00	8,00	51,00
99	43,00	8,00	51,00
2000	43,00	8,00	51,00
2001	43,00	8,00	51,00
2002	43,00	8,00	51,00
2003	44,70	8,00	52,70
2004	44,70	8,00	52,70
2005	45,45	8,00	53,45
2006	46,20	8,00	54,20
2007	38,70	15,50	54,20
2008	38,70	16,50	55,20
2009	38,70	16,50	55,20
2010	45,70	16,50	62,20
2011	35,66	21,00	56,66
2012	38,00	20,00	58,00
2014	40,00	18,00	58,00
2015	41,00	17,00	58,00
2016	35,79	17,63	53,42
2017	33,79	19,63	53,42
2018	33,96	19,96	53,92
2019	33,96	19,96	53,92
2020	35,18	18,58	53,76
2021	36,49	18,27	54,76
2022	36,49	19,02	55,51

Gemarkungsgrößen der Gemeinde Freiensteinau

Gemarkung	Fläche in Hektar
Freiensteinau	1.433,52
Holzmühl	333,77
Fleschenbach	393,93
Salz	473,95
Ober-Moos	926,36
Nieder-Moos	458,48
Gunzenau	568,75
Reichlos	432,75
Weidenau	486,00
Reinhards	349,11
Hess. Radmühl	306,98
Preuß. Radmühl	403,54
Summe Hektar	6.567,14

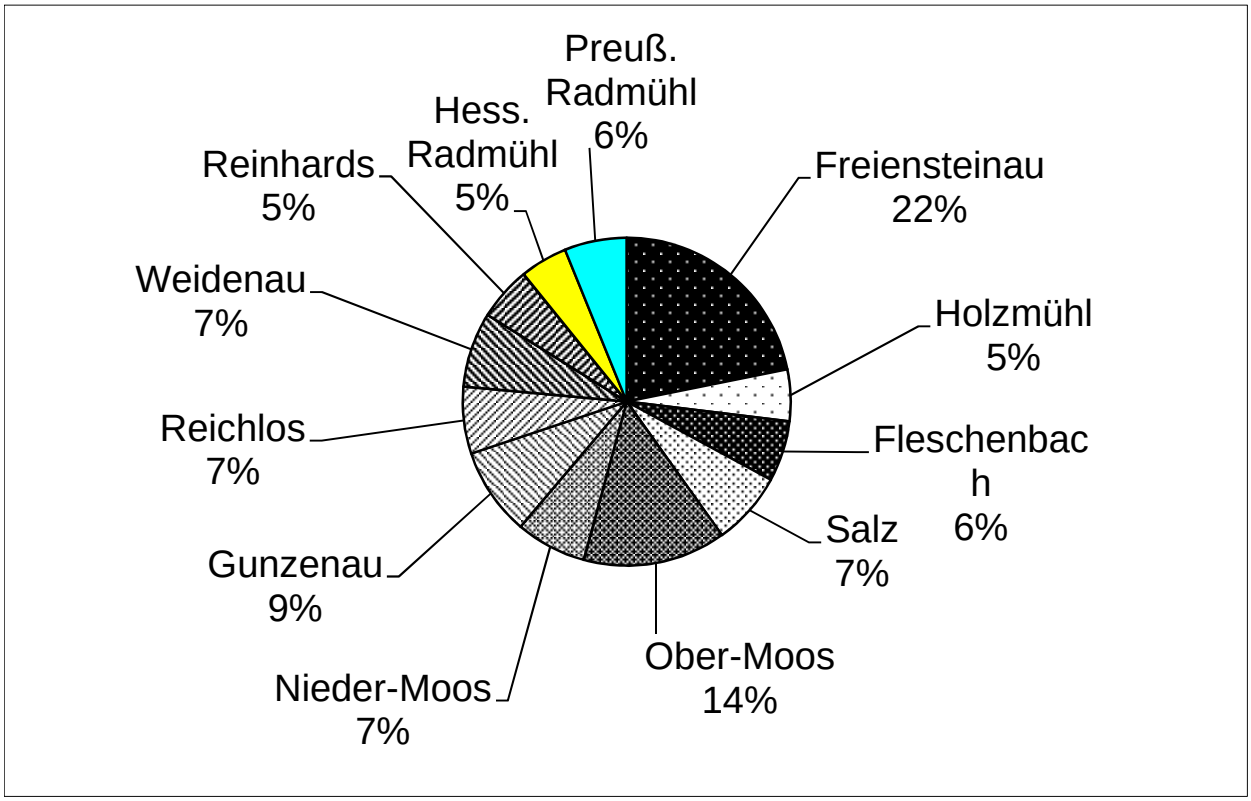

Realsteuerhebesätze der hessischen Gemeinden am Ende des 1. Quartals 2021

Gemeinde-kennziffer	Gebietskörperschaft	Grundsteuer A	Grundsteuer B	Gewerbesteuer
		%		
	Main-Kinzig Kreis			
435001	Bad Orb, Stadt	400	450	375
435002	Bad Soden-Salmünster, Stadt	390	390	357
435003	Biebergemünd	220	220	330
435004	Birstein	420	450	365
435005	Brachttal	540	540	385
435006	Bruchköbel, Stadt	388	490	390
435007	Erlensee, Stadt	550	550	425
435008	Flörsbachtal	332	359	357
435009	Freigericht	495	495	375
435010	Gelnhausen, Barbarossastadt, Kreisstadt	450	450	380
435011	Großkrotzenburg	720	690	430
435012	Gründau	200	200	300
435013	Hammersbach	500	500	400
435014	Hanau, Brüder-Grimm-Stadt	330	595	430
435015	Hasselroth	370	400	420
435016	Jossgrund	365	365	357
435017	Langenselbold, Stadt	530	530	420
435018	Linsengericht	495	495	390
435019	Maintal, Stadt	395	495	410
435020	Neuberg	550	550	400
435021	Nidderau, Stadt	690	690	390
435022	Niederdorfelden	370	550	380
435023	Rodenbach	455	455	390
435024	Ronneburg	490	490	395
435025	Schlüchtern, Stadt	340	400	370
435026	Schöneck	470	560	360
435027	Sinntal	360	360	360
435028	Steinau a. d. Straße, Brüder-Grimm-Stadt	455	455	415
435029	Wächtersbach, Stadt	396	396	380
	Vogelsbergkreis			
535001	Alsfeld, Stadt	485	485	425
535002	Antrifttal	450	450	380
535003	Feldatal	420	420	395
535004	Freiensteinau	332	365	357
535005	Gemünden (Felda)	365	365	380
535006	Grebenau, Stadt	465	465	380
535007	Grebenhain	359	359	380
535008	Herbstein, Stadt	365	365	380
535009	Homberg (Ohm), Stadt	420	420	400
535010	Kirtorf, Stadt	420	420	390
535011	Lauterbach (Hessen), Kreisstadt	550	550	400
535012	Lautertal (Vogelsberg)	407	457	385
535013	Mücke	420	420	400
535014	Romrod, Stadt	385	385	385

535015	Schlitz, Stadt	330	360	380
535016	Schotten, Stadt	687	687	380
535017	Schwalmtal	425	425	457
535018	Ulrichstein, Stadt	490	490	410
535019	Wartenberg	332	365	357
	Landkreis Fulda			
631001	Bad Salzschlirf	695	695	375
631002	Burghaun, Marktgemeinde	380	400	370
631003	Dipperz	365	365	380
631004	Ebersburg	365	365	365
631005	Ehrenberg (Rhön)	380	380	380
631006	Eichenzell	332	465	370
631007	Eiterfeld, Marktgemeinde	332	365	375
631008	Flieden	410	410	365
631009	Fulda, Stadt	220	340	380
631010	Gersfeld (Rhön), Stadt	380	380	394
631011	Großenlüder	365	365	360
631012	Hilders, Marktgemeinde	360	360	360
631013	Hofbieber	415	450	370
631014	Hosenfeld	340	400	380
631015	Hünfeld, Konrad-Zuse-Stadt	300	300	370
631016	Kalbach	332	365	357
631017	Künzell	310	330	380
631018	Neuhof	332	365	357
631019	Nüsttal	332	365	360
631020	Petersberg	332	365	357
631021	Poppenhausen (Wasserkuppe)	380	365	380
631022	Rasdorf, Point-Alpha-Gemeinde	332	365	380
631023	Tann (Rhön), Stadt	360	380	360

Die Bevölkerung Freiensteinau am 31.12.2020 nach Alter und Geschlecht

Gemeinde Freiensteinau

Alter in Jahren	Insgesamt		
	insgesamt	männlich	weiblich
unter 1	22	12	10
1 bis unter 2	21	12	9
2 bis unter 3	26	13	13
3 bis unter 4	25	14	11
4 bis unter 5	21	11	10
5 bis unter 6	22	8	14
6 bis unter 7	15	7	8
7 bis unter 8	31	14	17
8 bis unter 9	24	15	9
9 bis unter 10	31	16	15
10 bis unter 11	21	15	6
11 bis unter 12	28	14	14
12 bis unter 13	25	11	14
13 bis unter 14	21	12	9
14 bis unter 15	32	18	14
15 bis unter 16	23	11	12
16 bis unter 17	35	21	14
17 bis unter 18	34	13	21
18 bis unter 19	29	13	16
19 bis unter 20	28	11	17
20 bis unter 21	28	11	17
21 bis unter 22	28	9	19
22 bis unter 23	29	19	10
23 bis unter 24	29	9	20
24 bis unter 25	34	22	12
25 bis unter 26	27	14	13
26 bis unter 27	32	19	13
27 bis unter 28	22	12	10
28 bis unter 29	28	17	11
29 bis unter 30	28	14	14
30 bis unter 31	37	20	17
31 bis unter 32	33	19	14
32 bis unter 33	25	14	11
33 bis unter 34	30	14	16
34 bis unter 35	24	11	13
35 bis unter 36	25	15	10
36 bis unter 37	23	8	15
37 bis unter 38	40	22	18
38 bis unter 39	43	11	32
39 bis unter 40	22	13	9
40 bis unter 41	32	16	16
41 bis unter 42	34	14	20
42 bis unter 43	40	19	21
43 bis unter 44	41	17	24
44 bis unter 45	47	23	24
45 bis unter 46	24	16	8
46 bis unter 47	32	12	20
47 bis unter 48	43	21	22
48 bis unter 49	51	25	26
49 bis unter 50	58	35	23
50 bis unter 51	50	32	18
51 bis unter 52	45	23	22
52 bis unter 53	51	24	27
53 bis unter 54	47	23	24
54 bis unter 55	61	30	31
55 bis unter 56	50	33	17
56 bis unter 57	53	25	28
57 bis unter 58	51	24	27
58 bis unter 59	49	26	23
59 bis unter 60	45	23	22
60 bis unter 61	63	27	36
61 bis unter 62	54	25	29
62 bis unter 63	66	31	35
63 bis unter 64	62	34	28
64 bis unter 65	43	18	25
65 bis unter 66	49	23	26
66 bis unter 67	55	29	26
67 bis unter 68	47	24	23
68 bis unter 69	54	27	27
69 bis unter 70	50	32	18
70 bis unter 71	51	26	25
71 bis unter 72	42	26	16
72 bis unter 73	52	24	28
73 bis unter 74	30	8	22
74 bis unter 75	20	8	12
75 bis unter 76	9	6	3
76 bis unter 77	19	11	8
77 bis unter 78	21	11	10
78 bis unter 79	23	12	11
79 bis unter 80	31	17	14
80 bis unter 81	34	12	22
81 bis unter 82	30	13	17
82 bis unter 83	30	7	23
83 bis unter 84	27	10	17
84 bis unter 85	13	4	9
85 bis unter 86	16	6	10
86 bis unter 87	14	3	11
87 bis unter 88	16	4	12
88 bis unter 89	13	4	9
89 bis unter 90	17	9	8
90 bis unter 91	10	3	7
91 bis unter 92	16	3	13
92 bis unter 93	4	2	2
93 bis unter 94	2	1	1
94 bis unter 95	5	1	4
95 oder älter	13	2	11
Insgesamt	**3 106**	**1 518**	**1 588**

Vogelsbergkreis insgesamt

Insgesamt	105 506	52 728	52 778

Entwicklung des Kapitaldienstes

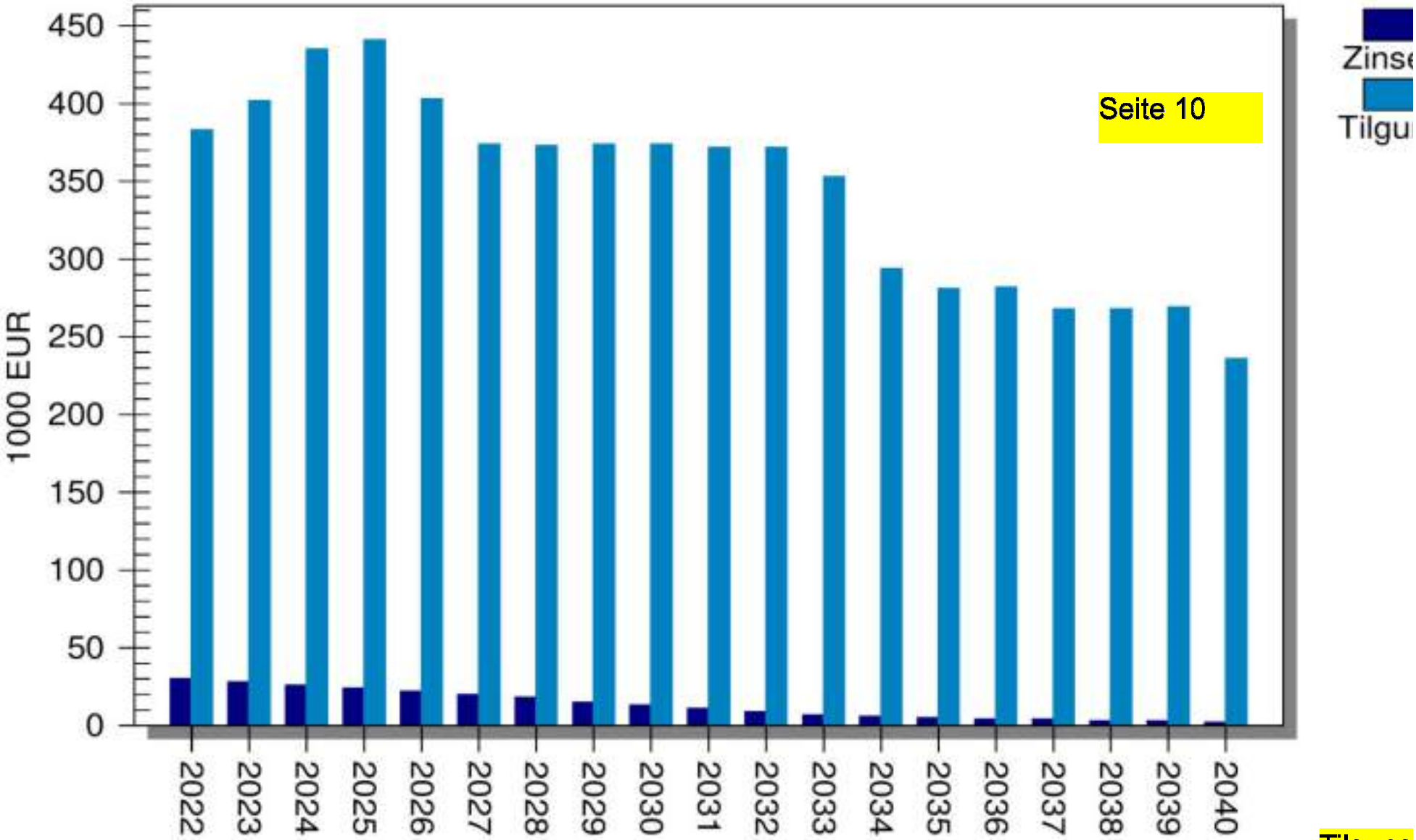

	2022	2023	2024	2025	2026	2027	2028	2029	2030	2031	2032	2033	2034	2035	2036	2037	2038	2039	2040
Zinsen	30	28	26	24	22	20	18	15	13	11	9	7	6	5	4	4	3	3	2
Tilgung	383	402	435	441	403	374	373	374	374	372	372	353	294	281	282	268	268	269	236

Tilgung
2022 ol
Umsch
dung

Gemeindedatenblatt: Freiensteinau (535004)

Die Gemeinde Freiensteinau liegt im südhessischen Landkreis Vogelsbergkreis und fungiert mit rund 3.100 Einwohnern (Stand: 31.12.2019) als ein Grundzentrum im ländlichen Raum des Regierungsbezirks Gießen.

Bevölkerungsentwicklung von 2000 bis 2019 im Regionalvergleich (Jahresendstand im Jahr 2000=100)

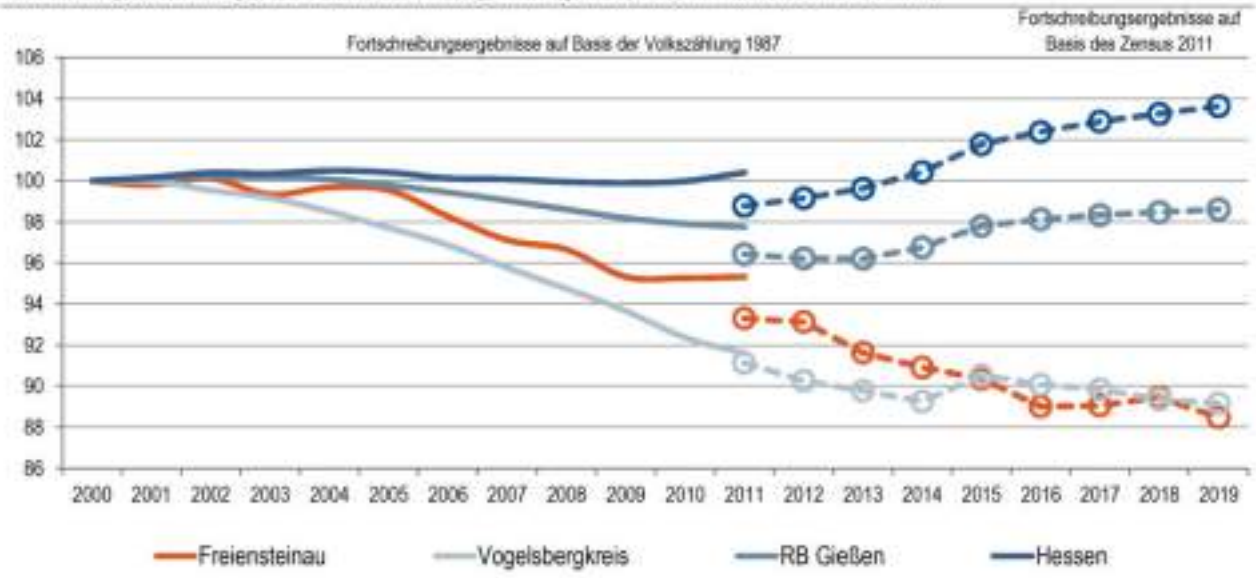

Quelle: Hessisches Statistisches Landesamt (2020), Berechnungen der Hessen Agentur.

Vorausschätzung:

Bevölkerungsentwicklung von 2019 bis 2035 im Regionalvergleich (Jahresendstand im Jahr 2019=100)

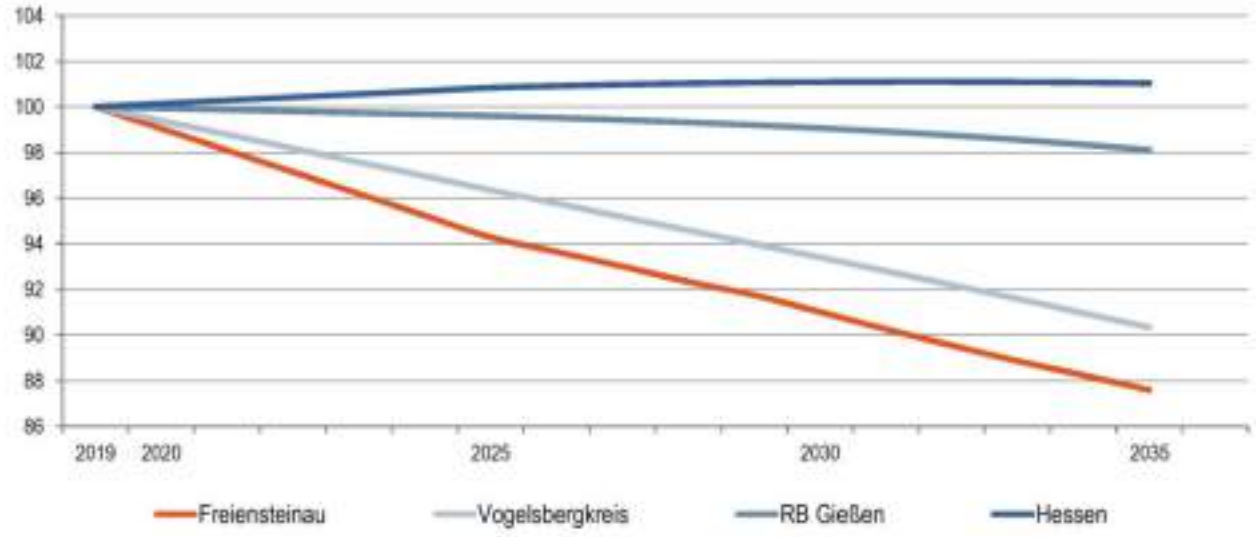

Quelle: Bevölkerungsvorausschätzung der Hessen Agentur (2019).

Eckwerte der regionalen Bevölkerungsentwicklung im Überblick

(bis 2019 realisierte Werte / 2025, 2035 vorausgeschätzte Werte)

	Freiensteinau	Vogelsbergkreis	RB Gießen	Hessen
Einwohner am Jahresende (Angaben in 1.000)				
2000	3,5	118,5	1.063,5	6.068,1
2019	3,1	105,6	1.048,6	6.288,1
2025	2,9	101,8	1.044,5	6.340,9
2035	2,7	95,4	1.028,8	6.353,0
relative Veränderung (Angaben in %)				
2019-2025	-5,7%	-3,6%	-0,4%	0,8%
2025-2035	-7,1%	-6,2%	-1,5%	0,2%
2019-2035	-12,4%	-9,7%	-1,9%	1,0%
nachrichtlich (vor Zensus 2011): 2000-2011	-4,7%	-8,4%	-2,2%	0,4%
Durchschnittsalter (Angaben in Jahren)				
2000	41,9	41,7	40,4	41,1
2019	47,9	47,0	44,1	43,9
2025	49,4	48,2	45,1	44,9
2035	51,9	50,5	46,9	46,7

2000 und 2000-2011: Fortschreibungsergebnisse auf Basis der Volkszählung 1987; 2019: Fortschreibungsergebnisse auf Basis des Zensus 2011;
2025 und 2035: Bevölkerungsvorausschätzung der Hessen Agentur.

Quelle: Hessisches Statistisches Landesamt (2020), Bevölkerungsvorausschätzung der Hessen Agentur (2019).

Altersstruktur der Bevölkerung im Zeitvergleich (Einteilung in äquidistante Altersgruppen; Anteilswerte in %)

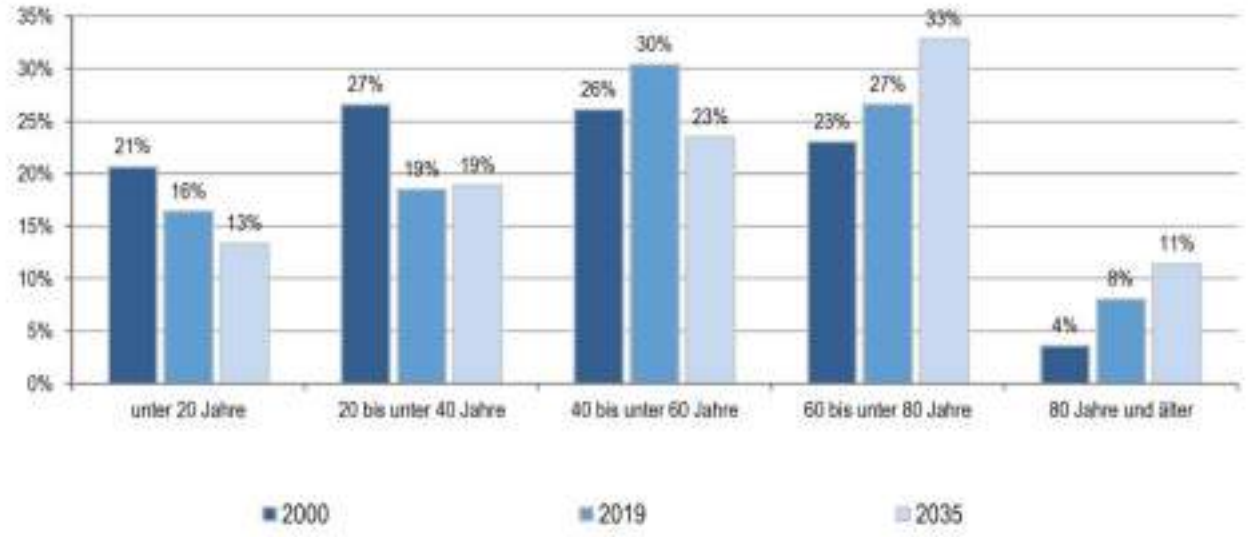

2000: Fortschreibungsergebnisse auf Basis der Volkszählung 1987; 2019: Fortschreibungsergebnisse auf Basis des Zensus 2011;
2035: Bevölkerungsvorausschätzung der Hessen Agentur.

Quelle: Hessisches Statistisches Landesamt (2020), Bevölkerungsvorausschätzung der Hessen Agentur (2019).

Entwicklung der sozialversicherungspflichtig Beschäftigten am Arbeitsort von 2000 bis 2019 im Regionalvergleich
(Stand: 30. Juni; Jahr 2000=100)

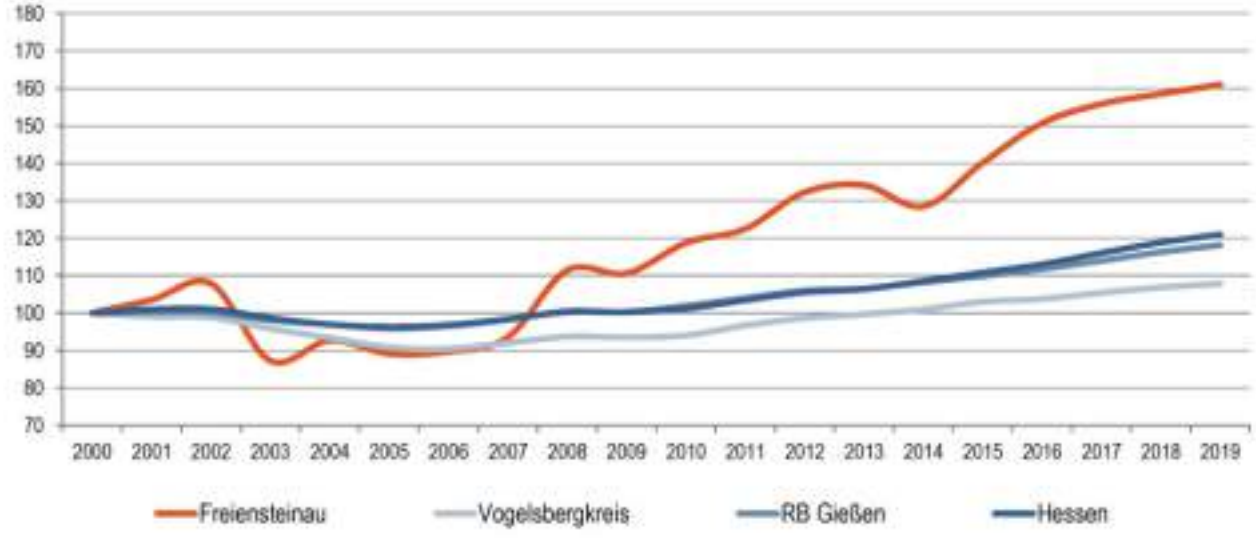

Quelle: Statistik der Bundesagentur für Arbeit (2020), Berechnungen der Hessen Agentur.

Entwicklung der Arbeitslosenzahlen von 2000 bis 2019 im Regionalvergleich
(Jahresdurchschnitt; Jahr 2000=100)

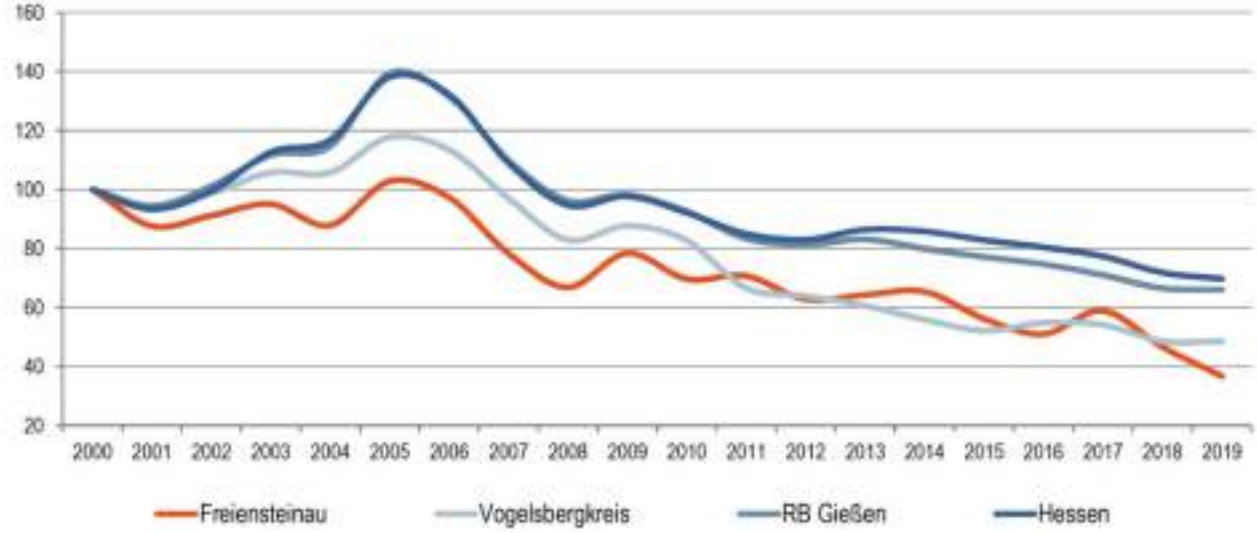

Quelle: Statistik der Bundesagentur für Arbeit (2020), Berechnungen der Hessen Agentur.

Sozialversicherungspflichtig Beschäftigte und ausschließlich geringfügig entlohnte Beschäftigte am Arbeitsort im Regionalvergleich

	Freiensteinau	Vogelsbergkreis	RB Gießen	Hessen
Sozialversicherungspflichtig Beschäftigte				
im Jahr 2019 (Stand: 30. Juni)	594	32.499	375.109	2.630.864
Veränderung gegenüber dem Jahr 2000 (in %)	+58,5%	+6,9%	+16,3%	+18,8%
davon im Jahr 2019 (Anteilswerte in %, Stand: 30.				
Vollzeitbeschäftigte	65,5%	67,9%	68,9%	71,1%
Teilzeitbeschäftigte	34,5%	32,1%	31,1%	28,9%
Ausschließlich geringfügig entlohnte Beschäftigte				
im Jahr 2019 (Stand: 30. Juni)	164	6.793	69.609	363.019
Veränderung gegenüber dem Jahr 2000 (in %)	+17,1%	+3,6%	+9,6%	+5,9%

Quelle: Statistik der Bundesagentur für Arbeit (2020), Berechnungen der Hessen Agentur.

Prozentuale Verteilung der sozialversicherungspflichtig Beschäftigten am Arbeitsort nach Wirtschaftszweigen in den Jahren 2000 und 2019 im Regionalvergleich (Anteilswerte in %)

		Freiensteinau	Vogelsbergkreis	RB Gießen	Hessen
Produzierendes Gewerbe	2000	61,2%	41,8%	38,6%	30,8%
	2019	**44,9%**	**35,3%**	**33,9%**	**24,1%**
Handel, Gastgewerbe und Verkehr	2000	17,3%	17,9%	21,3%	25,1%
	2019	**14,0%**	**19,6%**	**19,8%**	**23,9%**
Unternehmensdienst-leistungen	2000	*	7,8%	10,1%	20,2%
	2019	**12,8%**	**9,0%**	**13,9%**	**26,1%**
Öffentliche und private Dienstleistungen	2000	18,2%	28,9%	28,3%	22,5%
	2019	**25,9%**	**34,8%**	**31,9%**	**25,5%**
Sonstiges, keine Zuordnung möglich oder anonymisiert	2000	3,3%	3,7%	1,7%	1,5%
	2019	**2,4%**	**1,4%**	**0,4%**	**0,4%**

Quelle: Statistik der Bundesagentur für Arbeit (2020), Berechnungen der Hessen Agentur. * Werte anonymisiert, keine Berechnung möglich.

Entwicklung der Pendlerbewegungen Freiensteinau von 2000 bis 2019

Freiensteinau besitzt einen hohen Auspendlerüberschuss. Die Zahl der Auspendler übersteigt die der Einpendler im Mittel der letzten fünf Jahre um das 3,1-fache.

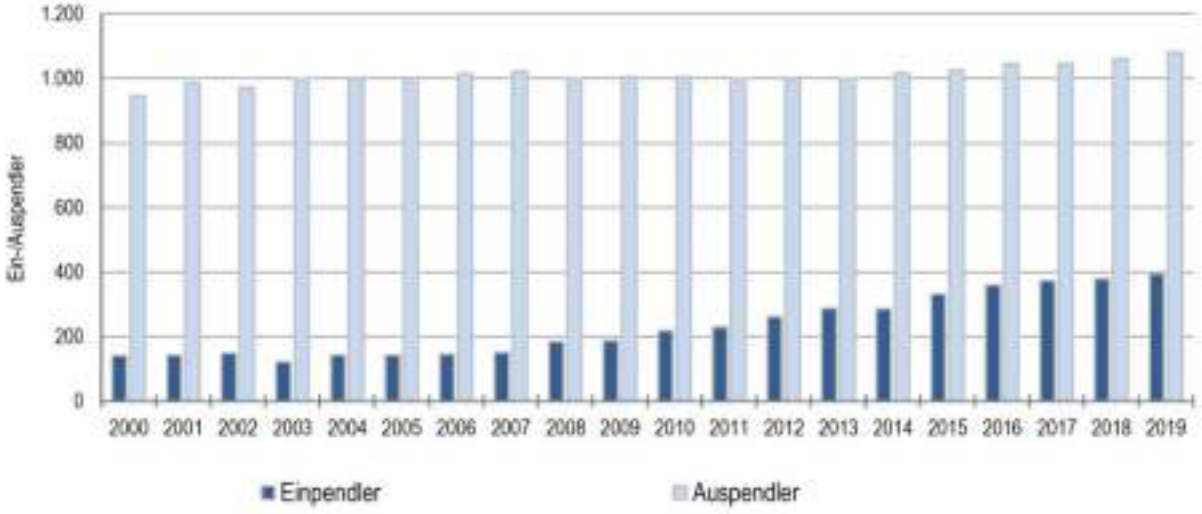

Quelle: Statistik der Bundesagentur für Arbeit (2020), Berechnungen der Hessen Agentur.

Ergänzende Indikatoren im Regionalvergleich

	Freiensteinau	Vogelsbergkreis	RB Gießen	Hessen
Flächenindikatoren (31.12.2019)				
Siedlungs- und Verkehrsfläche je Einw. (m^2/Einw.)	2.365	1.448	760	537
Anteil der Landwirtschaftsfläche an Gesamtfläche in %	62%	49%	43%	42%
Anteil der Waldfläche an Gesamtfläche in %	24%	39%	40%	40%
Bevölkerungsdichte (31.12.2019)				
Einw. je km^2	47	72	195	298
Einw. je km^2 - Siedlungs- und Verkehrsfläche	423	691	1.316	1.863
Wohnungen (31.12.2019)				
Anzahl der Wohnungen (Angaben in 1.000)	1,5	52,1	507,2	3.060,1
Veränderung gegenüber dem Jahr 2000 (in %)	+32,1%	+13,0%	+13,4%	+11,9%
Wohnfläche je Einw. (m^2/Einw.)	59,9	56,4	50,7	47,0
Veränderung gegenüber dem Jahr 2000 (in %)	+40,2%	+31,7%	+21,9%	+15,7%
Tourismus (2019)				
Übernachtungen (Angaben in 1.000)	37,6	535,0	2.792,9	35.613,7
Tourismusintensität (Übern. je 1.000 Einw.)	12.278	5.064	2.663	5.664

[1] Wohnungen in Wohn- und Nichtwohngebäuden

Quelle: Hessisches Statistisches Landesamt (2020), Berechnungen der Hessen Agentur.

! Wichtig zur Interpretation der Bevölkerungsvorausschätzung !

Datenbank zum demografischen Wandel in den hessischen Gemeinden

Datenblatt für Freiensteinau
(Stand: Oktober 2020)

Die Hessen Agentur hat im Auftrag des Hessischen Ministeriums für Wirtschaft, Energie, Verkehr und Wohnen kleinräumige Bevölkerungsvorausschätzungen für die 422 hessischen Kommunen bis zum Jahr 2035 erstellt.

Ziel der Modellrechnungen ist es, eine Orientierung zu geben, um sich aktiv mit den Herausforderungen des demografischen Wandels auseinanderzusetzen und Maßnahmen auf den Weg zu bringen bzw. Positives zu stärken und Risiken entgegenzuwirken. In diesem Sinne sind die Ergebnisse der kleinräumigen Bevölkerungsvorausschätzung zu nutzen.

Den Berechnungen der Gemeindeergebnisse liegen dieselben Annahmen zur Entwicklung der Geburtenrate und der Lebenserwartung sowie zum Wanderungsverhalten zugrunde wie der aktuellen Bevölkerungsvorausschätzung für Hessen und seine Regierungsbezirke, Landkreise und kreisfreien Städte, die im Juni 2019 vom Kabinett als Grundlage der Landesentwicklungsplanung verabschiedet wurde. Damit ist gewährleistet, dass die Gemeindeentwicklungen insgesamt mit den Entwicklungen in den Landkreisen, Regierungsbezirken und auf Landesebene konsistent sind. Die Annahmen auf Landesebene sind hier beschrieben.

Die Modellrechnungen für die kleinräumigen Bevölkerungsvorausschätzungen entsprechen der sogenannten Komponentenmethode. Dabei werden ausgehend von den Geburtenzahlen, Sterbefällen sowie Wanderungssalden der vergangenen Jahre spezifische regionale Entwicklungsmuster ermittelt und der Bevölkerungsbestand zum 31.12.2017 (Basisjahr) in Jahresschritten damit fortgeschrieben. Das heißt, die kleinräumigen Vorausschätzungsergebnisse werden als Status-quo-Fortschreibung der Vergangenheitsentwicklung ermittelt und zeigen, welche Veränderungen bei der Bevölkerungszahl und der Altersstruktur der Bevölkerung in den hessischen Kommunen langfristig zu erwarten sind, wenn die Entwicklungsmuster der Vergangenheit auch in den nächsten Jahren Gültigkeit haben.

Im Vergleich zu den Entwicklungen von Geburtenrate und Lebenserwartung zeichnet sich das Wanderungsverhalten im Zeitverlauf generell durch ausgeprägte Schwankungen auf kleinräumiger Ebene aus. Es ist zu beachten, dass die beiden Ausnahmejahre 2015 und 2016 bei der Berechnung der Wanderungsmuster **nicht** mitberücksichtigt wurden, da es sich bei den außerordentlich hohen Wanderungsgewinnen um eine Ausnahmesituation gehandelt haben dürfte. Zudem wurde die Verteilung der Wanderungsgewinne aus den Krisengebieten in diesen beiden Jahren zu großen Teilen nach der Verfügbarkeit von Aufnahmekapazitäten und nach gesetzlichen Vorgaben geregelt.

Allgemeine Erläuterungen zum Haushaltsplan

Allgemeines zum Haushaltsrecht

Die grundlegenden Regelungen für die kommunale Haushaltswirtschaft sind in den §§ 92 bis 114 HGO enthalten. Ein wesentliches Kernelement ist die Verpflichtung der Kommunen, für jedes Jahr eine HH-Satzung aufzustellen, der ein HH-Plan beizufügen ist. Die HH-Satzung soll ausgeglichen geplant werden.

Seit 2009 haben wir die Haushaltswirtschaft nach den Grundsätzen der doppelten Buchführung zu führen, die sich an der betrieblichen Rechnungslegung nach Handelsrecht orientiert. Dementsprechend sind im HH-Plan alle zu erwartenden Erträge und Einzahlungen und Aufwendungen und Auszahlungen zu veranschlagen. Die tatsächlichen Geldbewegungen sind nach Ende des Jahres im Jahresabschluss darzustellen und werden vom Revisionsamt geprüft. Der Jahresabschluss und der Prüfbericht sind dann der Gemeindevertretung zur Beratung und Beschlussfassung vorzulegen. Mit der Beschlussfassung wird auch über die Entlastung des Gemeindevorstandes entschieden.

Der HH-Plan dient also der Feststellung und Deckung des kommunalen Finanzbedarfs. Mit dem HH-Plan ermächtigt die Gemeindevertretung den Gemeindevorstand die notwendigen Aufwendungen und Auszahlungen zu leisten und die erforderlichen Erträge und Einzahlungen zu beschaffen.

Ansprüche Dritter werden durch den HH-Plan weder begründet noch aufgehoben.

Während der HH-Plan in detaillierter Form den voraussichtlichen Finanzbedarf und die geplanten Deckungsmittel darstellt, beschränkt sich die HH-Satzung auf die Wiedergabe der jeweiligen Gesamtbeträge. Weitere wichtige Festsetzungen in der HH-Satzung sind die Höhe der beabsichtigten Kreditaufnahmen und Investitionen (Investitionskredite) und für kurzfristige Liquiditätsengpässe (Kassenkredite), der Gesamtbetrag der Verpflichtungsermächtigungen sowie die Hebesätze für die Gemeindesteuern. Die Kreditaufnahme und die Verpflichtungsermächtigungen bedürfen der Genehmigung der Aufsichtsbehörde. Nach Erteilung sind die HH-Satzung öffentlich bekannt zu machen und der HH-Plan an 7 Tagen öffentlich auszulegen.

Zur Durchführung der grundsätzlichen haushaltsrechtlichen Vorschriften der HGO wurde die Gemeindehaushaltsverordnung (GemHVO) erlassen. Sie regelt die näheren Einzelheiten über den Inhalt und die Bestandteile des HH-Planes, die Grundsätze für die Veranschlagung, die Rücklagen, den HH-Ausgleich, die Finanzplanung, die Mitteleinziehung und Mittelbewirtschaffung, den Nachweis der Vermögensgegenstände und den Jahresabschluss.

Für die Abwicklung der Kassengeschäfte ist mit der Gemeindekassenverordnung (GemKVO) die notwendige Verordnungsvorschrift erlassen worden. Sie regelt die Aufgaben und die Organisation der Gemeindekasse, die Kassenanordnungen, den

Zahlungsverkehr, die Verwaltung der Kassenmittel und der Wertgegenstände sowie die Prüfung der Gemeindekasse.

Gem. § 1 der Gemeindehaushaltsverordnung (GemHVO) besteht der Haushaltsplan aus:

1. dem Gesamthaushalt
2. den Teilhaushalten und
3. dem Stellenplan.

Der Gesamthaushalt besteht aus dem Gesamtergebnishaushalt und dem Gesamtfinanzhaushalt.

Der Gesamtergebnishaushalt und der Gesamtfinanzhaushalt sind jeweils in Teilhaushalte (gem. den gebildeten Produkten) zu gliedern.

Dem Haushaltsplan sind beizufügen:

- der Vorbericht;
- die mittelfristige Ergebnis- und Finanzplanung mit dem ihr zugrunde liegenden Investitionsprogramm;
- das Haushaltssicherungskonzept, wenn ein solches erstellt werden muss;
- eine Übersicht über die aus Verpflichtungsermächtigungen in den einzelnen Jahren voraussichtlich fällig werdenden Auszahlungen;
- Übersichten über den voraussichtlichen Stand der Verbindlichkeiten, der Rücklagen und der Rückstellungen;
- eine Übersicht über die Budgets;
- ein Übersicht über die Mittel, die den Fraktionen der Gemeindevertretung zur Verfügung gestellt werden;
- der letzte Jahresabschluss und der letzte zusammengefasste Jahresabschluss;
- die Wirtschaftspläne und neuesten Jahresabschlüsse der Sondervermögen, für die Sonderrechnungen geführt werden;
- die Wirtschaftspläne und neuesten Jahresabschlüsse der Unternehmen und Einrichtungen mit eigener Rechtspersönlichkeit, an denen die Gemeinde mit mehr als 50 % beteiligt ist.
- ab 2018 ist dem HH neu beizufügen ein Finanzstatusbericht.

Die **Erträge und Aufwendungen werden im Ergebnishaushalt** zusammengefasst dargestellt.
Erträge und Aufwendungen sollen den Ressourcenverbrauch, die leistungsbezogene periodengerechte Auswirkung des Verwaltungshandelns auf das Vermögen darstellen.

Die **Einzahlungen und Auszahlungen werden im Finanzhaushalt** abgebildet.
Die Einzahlungen und Auszahlungen sollen den Zahlungsmittelfluss, also die direkten Auswirkungen des Verwaltungshandelns auf den Bestand der von der Gemeindekasse verwalteten flüssigen Mittel, dokumentieren.

Die dritte Komponente des doppischen Rechnungswesens ist die Vermögensrechnung/Bilanz. Sie ist eine in Kontenform zu erstellende, auf den 31.12. eines Haushaltsjahres bezogene Bestandsrechnung. In ihrer Funktion vergleichbar mit einer kaufmännischen Bilanz wird sie nur zum Rechnungsschluss eines Haushaltsjahres erstellt. Eine Planbilanz gibt es nicht. Zu Beginn des Doppik-Zeitalters bei uns ist eine Eröffnungsbilanz mit den Bestandswerten des 01.01.2009 aufzustellen.

Um die Steuerung der Haushaltswirtschaft stärker ergebnisorientiert auszurichten, hat der Gesetzgeber **eine Gliederung in Produkte** vorgegeben.

In den zu bildenden Produkten soll das Ergebnis von zusammenhängenden Leistungsprozessen zusammengefasst werden. Dadurch soll das Verwaltungshandeln besser darstellbar und steuerbar werden. Welche Prozesse die jeweilige Kommune zu einem Produkt zusammenfasst, ist dabei nicht verbindlich vorgegeben.

Eine Aufstellung der von der Gemeinde Freiensteinau gebildeten Produkte ist dem HH-Plan beigefügt.

Ein **Kontenplan** ist als verbindliche Anlage der GemHVO Doppik festgeschrieben. Wegen des Umfanges wird darauf verzichtet, einen Kontenplan dem HH-Plan als Anlage beizufügen.

Die äußere Form der Haushalte ist durch amtliche Muster vorgegeben. Der **Ergebnishaushalt** ist in der sogenannten Staffelform zu erstellen, bei der Erträge und Aufwendungen in einer verbindlichen Reihenfolge untereinander gestaffelt aufgeführt werden.

Auszuweisen ist:

a) Das **Verwaltungsergebnis**, bestehend aus dem Saldo aus ordentlichen Erträgen und ordentlichen Aufwendungen aus der laufenden Verwaltung;
b) das **Finanzergebnis**, bestehend aus dem Saldo aus Finanzerträgen und Zinsen und ähnlichen Aufwendungen;
c) das **ordentliche Ergebnis**, gebildet aus der Summe des Verwaltungs- und des Finanzergebnisses;
d) das **außerordentliche Ergebnis**, bestehend aus dem Saldo aus außerordentlichen Erträgen und außerordentlichen Aufwendungen;
e) das **geplante Jahresergebnis**, gebildet aus der Summe des ordentlichen und außerordentlichen Ergebnisses.

Die **Teilergebnishaushalte** für die einzelnen Budgets/Produkte werden nach der gleichen Systematik erstellt, sie enthalten jedoch zusätzlich das geplante Ergebnis der internen Leistungsbeziehungen. Die weitere Ausgestaltung der Kosten- und Leistungsrechnung wird in den zukünftigen Jahren schrittweise erfolgen.

Der **Finanzhaushalt** ist ebenfalls in Staffelform aufzustellen. Als Zwischenergebnisse sind hier darzustellen:

a) Der Finanzmittelfluss aus laufender Verwaltungstätigkeit, bestehend aus dem geplanten Jahresergebnis, das um nicht zahlungswirksame Erträge und Aufwendungen und um nicht ergebniswirksame Ein- und Auszahlungen bereinigt wird;
b) der Finanzmittelfluss aus Investitionstätigkeit als Saldo der vermögenswirksamen Ein- und Auszahlungen;
c) der Finanzmittelfluss aus Finanzierungstätigkeit, der die Einzahlungen aus der Aufnahme von Krediten und Auszahlungen für die Tilgung von Krediten abbildet;
d) der Finanzmittelüberschuss oder Finanzmittelbedarf des Haushaltsjahres als Summe der aufgeführten Teilsalden.

Schließlich ist durch Vergleich mit dem voraussichtlichen Finanzmittelbestand zu Beginn des HH-Jahres der voraussichtliche Finanzmittelbestand am Ende des HH-Jahres zu ermitteln. **Ein negatives Vorzeichen deutet auf die notwendige Aufnahme von Kassenkrediten zur Sicherstellung der Liquidität der Gemeindekasse hin.**

Kalkulatorische Zinsen

Als ein Element der Kostenrechnung ist im Haushaltsplan die Festsetzung von kalkulatorischen Zinsen enthalten. Es handelt sich dabei um angenommene Zinsen, die erzielt worden wären, wenn das gebundene Kapital auf dem Kapitalmarkt langfristig angelegt worden wäre.

Diese Zinsen wurden den einzelnen Produkten zugeordnet und jeweils unter Konto 98001000 veranschlagt. Die entsprechende Zinseinnahme wurde unter Produkt 61201, Konto 97001000 veranschlagt, da die kalkulatorischen Zinsen den Haushalt insgesamt nicht belasten.

Als kalkulatorischer Zinssatz sind 4 % angesetzt.

Freienstein-Teufen, den 01.12.2021

Sascha Spielberger,
Bürgermeister und Kämmerer

Produktbereich	Produktgruppe	Produkt	Produktnummer
1 Zentrale Verwaltung 11 Innere Verwaltung	111 Verwaltungssteuerung und -service	**Gemeindeorgane** Gemeindevertretung Vorsitzender der Gemeindevertretung Fraktionen Gemeindevorstand Bürgermeister Ortsbeiräte	**11104**
		Öffentlichkeitsarbeit (Internationale Beziehungen)	**11103**
		Personalangelegenheiten	**11109**
		Liegenschaften (allgemein) Bebautes Grundvermögen Unbebautes Grundvermögen	**11113**
		Bauhof	**11114**
		Sonstige zentrale Dienste Einrichtungen für die gesamte Verwaltung bzw. Verwaltungsangehörige Zentrale Beschaffungsstelle Organisationsangelegenheiten	**11116**
		Finanzen Finanzplanung, Jahresrechnung, Finanzcontrolling, Kämmerei, Finanzvermögens- und Schuldenverwaltung Gemeindesteuern, Gebühren, Beiträge, Steuerverwaltung	**11118**
		Rechnungsprüfung / Kommunalaufsicht	**11119**
		Zahlungsabwicklung (Gemeindekasse)	**11122**
Sicherheit und Ordnung	121 Statistik und Wahlen	**Wahlen** Erledigung aller Aufgaben bei der Durchführung von Wahlen und Abstimmungen	**12102**
	Ordnungsangelegenheiten	Angelegenheiten der öffentlichen Sicherheit und der allgemeinen öffentlichen Ordnung, Fundsachen Gaststättenrecht, Sperrzeit Nachlass- und Teilungssachen Obdachlosenangelegenheiten Rechtsschutzaufgaben Schutz der Sonn- und Feiertage, Verkehrsaufsicht (Straßen, Wege, Plätze) Waffen- und Sprengstoffangelegenheiten Umweltangelegenheiten, Tierschutz	**12202**
		Melde- und Personenstandswesen **Meldewesen** Aufgaben des Meldewesens Ausländerangelegenheiten Beantragung Führungszeugnisse Personalausweise und Reisepässe Auswanderungsangelegenheiten Erfassung der Wehrpflichtigen **Personenstandswesen** Aufgaben des Standesamtes nach dem Personenstandsgesetz	**12204**
		Schiedsamt, Schiedsperson, **Vergleichsbehörde (ggf. Ortsgericht** **von Gemeindegericht),** Vorbereitung der Wahl von Schöffen, Geschworenen und ehrenamtlichen Verwaltungsrichtern Sachkosten Ortsgericht Sachkosten Schiedsamt	**12207**
		Zulassungsstelle	**12212**

Produktbereich	Produktgruppe	Produkt	Produktnummer
	126 Brandschutz	**Brandschutz** Feuerlöschwesen, Technische Hilfe auch für Dritte, Aufgaben des Brandschutzes Zivil- und Katastrophenschutz	**12601**
25-29 Kultur und Wissenschaft	252 Nichtwissenschaftliche Museen, Sammlungen	**Nichtwissenschaftliche Museen, Ausstellungen, Galerien, Sammlungen** sonstige Erholungseinrichtungen Torbogenhaus, Heimatarchiv	**25201**
	272 Büchereien	**Büchereien**	**27201**
	281 Heimat- und sonstige Kulturpflege	**Heimat- und Kulturpflege** Einrichtungen der Heimatpflege Förderung von: Verschönerungs- und Heimatvereinen Heimat- und Brauchtumsfesten Förderung der Musikpflege Öffentliches Grün/Landschaftsbau Parkanlagen und öffentliche Grünflächen Campingplätze, Naherholungsgebiete, Grillplätze, Grillhütten	**28101**
	291 Förderung von Kirchengemeinden und sonstigen Religionsgemeinschaften	**Förderung von Kirchengemeinden und sonstigen Religionsgemeinschaften** evangelische Kirchen katholische Kirchen	**29101**
31 Soziales und Jugend	351 Sonstige soziale Hilfen und Leistungen	**Soziale Sonderleistungen** Seniorenbetreuung	**35105**
	362 Jugendarbeit	**Jugendarbeit** Vereinsförderung Ferienspiele Windelsäcke Begrüung Neugeborene sonstige Jugendarbeit	**36201**
	365 Tageseinrichtung für Kinder	**Gemeindekindergarten** Arche Noah	**36501**
	366 Einrichtungen der Jugendarbeit	**Spielplätze /Jugendräume**	**36601**
4 Gesundheit und Sport	412 Gesundheitseinrichtungen	**Kostenbeteiligungen** Gesundheitseinrichtungen Diakoniestation	**41202**
42 Sportförderung	421 Förderung des Sports	**Förderung des Sports** Allgemeine Förderung und Verwaltung der Angelegenheiten des Sports Allgemeine Sportspflege, Förderung gemeindliche Sportveranstaltungen, Maßnahmen zur Förderung des Sports Vereinsförderung Sportplätze, Turn- und Sporthallen, Schießanlagen	**42101**
51 Räumliche Planung und Entwicklung	511 Räumliche Planungs- und Entwicklungsmaßnahmen	**Räumliche Planungs- und Entwicklungsmaßnahmen** Allgemeine Aufgaben der Ortsplanung und Mitwirkung an der Regionalplanung Aufstellung von Bauleitplänen (Flächennutzungspläne und Bebauungspläne) Landschafts- und Grundordnungsplänen landespflegerischen Begleitplänen, städtebauliche Entwicklungspläne, Grundstückserwerb Weiterleitung von Mitteln an Sanierungsträger zur Durchführung der vorstehend genannten Maßnahmen -Geo As Durchführung der Stadtsanierung und der Dorferneuerung Denkmalschutz und Denkmalpflege	**51101**

Produktbereich	Produktgruppe	Produkt	Produktnummer
52 Bauen und Wohnen		**Bauaufsicht / Bauverwaltung** Bauaufsicht, z.B. Genehmigung, Überwachung und Abnahme von Neu-, Erweiterungs- und Umbauten einschließlich der Anlagen sowie Genehmigung von Abbrüchen, Prüfung anzeigepflichtiger Bauvorhaben Bau- und Grundstücksordnung Gemeindeliche Baumaßnahmen	**52103**
53 Ver- und Entsorgung	533 Wasserversorgung	**Wasserversorgung** (Hochbehälter, Brunnen)	**53301**
	537 Abfallwirtschaft	**Abfallwirtschaft** Müllabfuhr, Erddeponie, Abfallsäcke	**53701**
	538 Abwasserbeseitigung	**Abwasserbeseitigung** Bau, Unterhaltung und Betrieb von Kläranlagen, Abwasserkanälen,	**53801**
54 Verkehrsflächen und -anlagen, ÖPNV	541 Gemeindestraßen	**Gemeindestraßen** Durchführung von Bau- und Unterhaltungsarbeiten an Gemeindestraßen Straßenbeleuchtung Straßenreinigung ÖPNV	**54101**
55 Natur- und Landschaftspflege	552 Öffentliche Gewässer / Wasserbauliche Anlagen	**Öffentliche Gewässer/Wasserbauliche Anlagen** Ausbau und Unterhaltung von Kanälen, Dämmen, Deichen, Rückhaltebecken, Talsperren, Häfen, Wasserläufen und Gewässern, Hafenanlagen, Wehr- und Grabenunterhaltung Regulierung von Gewässern Hochwasserschutz, Leistungen an	**55201**
	553 Friedhofs- und Bestattungswesen	**Friedhofswesen** Friedhöfe, Leichenhäuser und dgl. Aufgaben nach dem Gesetz über die Erhaltung der Gräber der Opfer von Krieg und Gewaltherrschaft einschl. Ehrenfriedhöfe, Ehrenhaine, Soldatenfriedhöfe, Soldatengräber, Mahnmale	**55301**
	555 Land- und Forstwirtschaft	**Kommunale Forstwirtschaft** Forstwirtschaftl. Unternehmen Planmäßig bewirtschaftete Wälder	**55501**
		Kommunale Landwirtschaft Feldwege, Landwirtschaftswege, Wirtschaftswege, Flurbereinigung Maßnahmen zur Bodenkultur Förderung von Acker-, Obst-, Wein-, Garten- und Pflanzenbau	**55502**
57 Wirtschaft und Tourismus	571 Wirtschaftsförderung	**Kommunale Wirtschaftsförderung** Förderung der Niederlassung von Industrie- und Gewerbebetrieben und dgl. Auch in Form von Stadtmarketing bzw. Marketingmaßnahmen Ausstellungs- und Messewesen Gewerbeschau Ausbildungsförderung Gewerbeverein, Gewerbestammtisch Fernwärmeversorgung	**57101**

Produktbereich	Produktgruppe	Produkt	Produktnummer
	573 Allgemeine Einrichtungen und Unternehmen	**Dorfgemeinschaftshäuser**	**57301**
		Sonstige öffentliche Einrichtungen und Unternehmen **Backhäuser** **Viehwaagen** **Festplätze** **Märkte/Feste** Märkte (Jahr- und Wochenmärkte, Tiermärkte, Weihnachtsmarkt, Krammärkte, sonst. Markteinrichtungen) **Schlachthäuser** **Sonstige öffentliche Einrichtungen und Unternehmen (gesamt)**	**57303**
	575 Tourismus	**Tourismusförderung** Auskunftsstellen für Fremdenverkehr Fremdenverkehrsbüros Förderung des Fremdenverkehrs Rad- und Wanderwege	**57501**
6 Zentrale Finanzleistungen 61 Allgemeine Finanzwirtschaft	611 Steuern, allgemeine Zuweisungen allgemeine Umlagen	**Steuern** Gemeindesteuern, Steueranteile, Steuerbeteiligungen und Steuerähnliche Einnahmen sowie damit im Zusammenhang stehende Ausgaben Gewerbesteuerumlage, Heimatumlage Hundesteuer, Grundsteuer A und B , Zweitwohnungs-steuer, Gewerbesteuer Gemeindeanteile Einkommens- und Umsatzsteuer	**61101**
	612 Sonstige allgemeine Finanzwirtschaft	**Allgemeine Finanzwirtschaft** Konzessionsabgaben Schlüsselzuweisung Kalkulatorische Einnahmen Deckungsreserve abgeführte allgemeinde Umlagen Allgemeine Umlagen z.B. Kreisumlage, Schulumlage, Investitionspauschale, Investitionsschlüsselzuweisungen, pauschale Zuweisungen für Investitionen Zinserträge, soweit nicht einzelnen Aufgabenbereichen zuzuordnen Zinsen im Kontokorrentverkehr, Kredite, Kreditbeschaffungskosten Schuldendienst, von Dritten gewährte Schuldendiensthilfe Zinsen für Kassenkredite	**61201**
	613 Abwicklung der Vorjahre	**Abwicklung der Vorjahre**	**61301**

Produktbereich	Produktgruppe	Produkt	Produktnummer

Produktbereiche
Überleitungstabelle/ Zuordnung
der Produktbereiche und Produktgruppen der GemHVO- Doppik
zum finanzstatistischen Produktrahmen

Nr. Produktbereichsplan GemHVO- Doppik	Produktbereich	Nr. Finanzstatistischer Produktrahmen
1	Innere Verwaltung	11
2	Sicherheit und Ordnung	12
3	Schulträgeraufgaben	21- 24
4	Kultur und Wissenschaft	25- 29
5	Soziale Leistungen/ Soziale Hilfen	31- 35
6	Kinder-, Jugend- und Familienhilfe	36
7	Gesundheitsdienste	41
8	Sportförderung	42
9	Räumliche Planung und Entwicklung, Geoinformationen	51
10	Bauen und Wohnen	52
11	Ver- und Entsorgung	53
12	Verkehrsflächen und –anlagen, ÖPNV	54
13	Natur- und Landschaftspflege	55
14	Umweltschutz	56
15	Wirtschaft und Tourismus	57
16	Allgemeine Finanzwirtschaft	61

Ergebnishaushalt 2022

Gemeinde: 00 Gemeinde Freiensteinau

Nr.	Konten	Bezeichnung	Haushaltsansatz 2022	Haushaltsansatz 2021	Ergebnis des Jahresabschlusses 2020
			- Euro -	- Euro -	- Euro -
1	2	3	4	5	6
1	50	Privatrechtliche Leistungsentgelte	574.625	501.050	526.362,47
2	51	Öffentlich-rechtliche Leistungsentgelte	1.088.720	1.093.781	1.054.195,77
3	548-549	Kostenersatzleistungen und -erstattungen	151.901	164.951	128.803,62
4	52	Bestandsveränderungen und aktivierte Eigenleistungen	0	0	0,00
5	55	Steuern und steuerähnliche Erträge einschließlich Erträge aus gesetzlichen Umlagen	2.989.254	2.633.944	2.514.402,77
6	547	Erträge aus Transferleistungen	108.435	111.953	94.587,01
7	540-543	Erträge aus Zuweisungen und Zuschüssen für laufende Zwecke und allgemeine Umlagen	1.813.037	1.847.079	1.992.819,31
8	546	Erträge aus der Auflösung von Sonderposten aus Investitionszuweisungen, -zuschüssen und Investitionsbeiträgen	697.667	679.475	690.779,32
9	53	Sonstige ordentliche Erträge	181.017	138.525	369.131,13
10		**Summe der ordentlichen Erträge (Nr. 1 bis 9)**	**7.604.656**	**7.170.758**	**7.371.081,60**
11	62, 63, 640-643, 647-649, 65	Personalaufwendungen	-2.179.616	-1.925.356	-1.826.708,01
12	644-646	Versorgungsaufwendungen	-105.601	-102.965	-130.068,44
13	60,61,67-69	Aufwendungen für Sach- und Dienstleistungen	-1.758.024	-1.751.807	-1.526.213,34
14	66	Abschreibungen	-1.163.214	-1.088.766	-1.151.479,39
15	71	Aufwendungen für Zuweisungen und Zuschüsse sowie besondere Finanzaufwendungen	-151.270	-146.870	-162.250,64
16	73	Steueraufwendungen einschließlich Aufwendungen aus gesetzlichen Umlageverpflichtungen	-2.428.503	-2.293.139	-2.347.639,75
17	72	Transferaufwendungen	0	0	0,00
18	70,74,78	Sonstige ordentliche Aufwendungen	-8.336	-8.796	-8.037,61
19		**Summe der ordentlichen Aufwendungen (Nr. 11 bis 18)**	**-7.794.564**	**-7.317.699**	**-7.152.397,18**
20		**Verwaltungsergebnis (Nr. 10 J. Nr. 19)**	**-189.908**	**-146.941**	**218.684,42**
21	56,57	Finanzerträge	5.520	7.039	28.807,32
22	77	Zinsen und andere Finanzaufwendungen	-41.182	-60.278	-62.799,52
23		**Finanzergebnis (Nr. 21 J. Nr. 22)**	**-35.662**	**-53.239**	**-33.992,20**
24		**Gesamtbetrag der ordentlichen Erträge (Nr. 10 und Nr. 21)**	**7.610.176**	**7.177.797**	**7.399.888,92**
25		**Gesamtbetrag der ordentlichen Aufwendungen (Nr. 19 und Nr. 22)**	**-7.835.746**	**-7.377.977**	**-7.215.196,70**
26		**Ordentliches Ergebnis (Nr. 24 und Nr. 25)**	**-225.570**	**-200.180**	**184.692,22**
27	59	Außerordentliche Erträge	0	0	202.191,43
28	79	Außerordentliche Aufwendungen	0	0	-13.223,73
29		**Außerordentliches Ergebnis (Nr. 27 J. Nr. 28)**	**0**	**0**	**188.967,70**
30		**Jahresergebnis (Nr. 26 und Nr. 29)**	**-225.570**	**-200.180**	**373.659,92**
		Nachrichtlich:			
		Summe der vorgetragenen Jahresfehlbeträge	**0**	**0**	**0,00**

*** Ende der Liste "Ergebnishaushalt" ***

Finanzhaushalt 2022

Gemeinde: 00 Gemeinde Freiensteinau

Nr.	Konten	Bezeichnung	Haushaltsansatz 2022	Haushaltsansatz 2021	Ergebnis des Jahresabschlusses 2020
			- Euro -	- Euro -	- Euro -
1	2	3	4	5	6
1	810	Privatrechtliche Leistungsentgelte	574.625	501.050	498.447,70
2	811	Öffentlich-rechtliche Leistungsentgelte	1.081.078	1.086.650	1.054.203,11
3	812	Kostenersatzleistungen und -erstattungen	151.901	164.951	114.566,85
4	814	Einzahlungen aus Steuern und steuerähnlichen Erträgen einschließlich Erträgen aus gesetzlichen Umlagen	2.989.254	2.633.944	2.558.215,29
5	815	Einzahlungen aus Transferleistungen	108.435	111.953	93.447,43
6	816	Zuweisungen und Zuschüsse für laufende Zwecke und allgemeine Umlagen	1.813.037	1.847.079	1.994.259,31
7	817	Zinsen und sonstige Finanzeinzahlungen	5.520	7.039	34.760,27
8	813,828	Sonstige ordentliche Einzahlungen und sonstige außerordentliche Einzahlungen, die sich nicht aus Investitionstätigkeiten ergeben	181.017	138.525	191.815,15
9		**Summe der Einzahlungen aus laufender Verwaltungstätigkeit (Nrn. 1 bis 8)**	**6.904.867**	**6.491.191**	**6.539.715,11**
10	830	Personalauszahlungen	-2.179.616	-1.925.356	-1.831.730,02
11	831	Versorgungsauszahlungen	-88.860	-80.160	-110.081,44
12	832	Auszahlungen für Sach- und Dienstleistungen	-1.758.024	-1.751.807	-1.539.714,86
13	833	Auszahlungen für Transferleistungen	0	0	0,00
14	834	Auszahlungen für Zuweisungen und Zuschüsse für laufende Zwecke sowie besondere Finanzauszahlungen	-151.270	-146.870	-156.171,32
15	835	Auszahlungen für Steuern einschließlich Auszahlungen aus gesetzlichen Umlageverpflichtungen	-2.428.503	-2.293.139	-2.267.262,36
16	836	Zinsen und ähnliche Auszahlungen	-31.670	-47.706	-53.240,39
17	837,848	Sonstige ordentliche Auszahlungen und sonstige außerordentliche Auszahlungen, die sich nicht aus Investitionstätigkeit ergeben	-8.336	-8.796	-14.217,21
18		**Summe der Auszahlungen aus laufender Verwaltungstätigkeit (Nrn. 10 bis 17)**	**-6.646.279**	**-6.263.836**	**-5.972.417,62**
19		**Zahlungsmittelüberschuss oder Zahlungsmittelbedarf aus laufender Verwaltungstätigkeit (Saldo aus Nrn. 9 und 18)**	**258.588**	**227.355**	**567.297,49**
20	820	Einzahlungen aus Investitionszuweisungen und -zuschüssen sowie aus Investitionsbeiträgen	2.850.039	1.440.400	830.835,13
21	822	Einzahlungen aus Abgängen von Vermögensgegenständen des Sachanlagevermögens und des immateriellen Anlagevermögens	375.422	248.327	249.033,50
22	823	Einzahlungen aus Abgängen von Vermögensgegenständen des Finanzanlagevermögens	13.808	17.940	17.910,17
23		**Summe der Einzahlungen aus Investitionstätigkeit (Nrn. 20 bis 22)**	**3.239.269**	**1.706.667**	**1.097.778,80**
24	841	Auszahlungen für den Erwerb von Grundstücken und Gebäuden	-210.000	-59.500	-133.727,46
25	842	Auszahlungen für Baumaßnahmen	-3.222.700	-2.259.800	-660.772,31
26	840,843	Auszahlungen für Investitionen in das sonstige Sachanlagevermögen und immaterielle Anlagevermögen	-185.250	-657.990	-283.358,06
27	844	Auszahlungen für Investitionen in das Finanzanlagevermögen	-5.400	-5.400	-7.518,01
28		**Summe der Auszahlungen aus Investitionstätigkeit (Nrn. 24 bis 27)**	**-3.623.350**	**-2.982.690**	**-1.085.375,84**
29		**Zahlungsmittelüberschuss oder Zahlungsmittelbedarf aus Investitionstätigkeit (Nrn. 23 und 28)**	**-384.081**	**-1.276.023**	**-187.597,04**
30		**Zahlungsmittelüberschuss oder Zahlungsmittelbedarf (Summe aus Nrn. 19 und 29)**	**-125.493**	**-1.048.668**	**379.700,45**
31	826	Einzahlungen aus der Aufnahme von Krediten und wirtschaftlich vergleichbaren Vorgängen für Investitionen	384.081	1.054.023	408.798,00
32	846	Auszahlungen für die Tilgung von Krediten und wirtschaftlich vergleichbaren Vorgängen für Investitionen sowie an das Sondervermögen Hessenkasse	-467.168	-327.876	-357.646,01
33		**Zahlungsmittelüberschuss oder Zahlungsmittelbedarf aus Finanzierungstätigkeit (Saldo aus Nrn. 31 und 32)**	**-83.087**	**726.147**	**51.151,99**
34		**Änderung des Zahlungsmittelbestandes zum Ende des Haushaltsjahres (Summe aus Nrn. 30 und 33)**	**-208.580**	**-322.521**	**430.852,44**
35		Haushaltsunwirksame Einzahlungen (u.a. fremde Finanzmittel, Rückzahlung von angelegten Kassenmitteln, Aufnahme von Kassenkrediten)	-----	-----	97.748,88
36		Haushaltsunwirksame Auszahlungen (u.a. fremde Finanzmittel, Anlegung von Kassenmitteln, Rückzahlung von Kassenkrediten)	-----	-----	-72.062,68
37		**Zahlungsmittelüberschuss/Zahlungsmittelbedarf aus haushaltsunwirksamen Zahlungsvorgängen (Saldo aus Nrn. 35 und 36)**	-----	-----	**25.686,20**

Finanzhaushalt 2022

Gemeinde: 00 Gemeinde Freiensteinau

Nr.	Konten	Bezeichnung	Haushaltsansatz 2022	Haushaltsansatz 2021	Ergebnis des Jahresabschlusses 2020
			- Euro -	- Euro -	- Euro -
1	2	3	4	5	6
38		Geplanter Anfangsbestand an Zahlungsmitteln zu Beginn des Haushaltsjahres	2.147.757	2.470.278	2.013.739,67
39		Geplante Veränderung des Bestandes an Zahlungsmitteln (Nr. 34 und 37)	-208.580	-322.521	456.538,64
40		**Geplanter Endbestand an Zahlungsmitteln am Ende des Haushaltsjahres (Summe aus den Summen Nrn. 38 und 39)**	**1.939.177**	**2.147.757**	**2.470.278,31**

**** Ende der Liste "Finanzhaushalt" ****

Teilergebnishaushalt 2022

Gemeinde: 00 Gemeinde Freiensteinau

Hauptproduktbereich	**1**	**Zentrale Verwaltung**
Produktbereich	**11**	**Innere Verwaltung**
Produktgruppe	**111**	**Verwaltungssteuerung und -service**
Produkt	**11103**	**Internationale Partnerschaften**

Produktbeschreibung

Internationale Beziehungen

Produktziel

Durchführung aller anfallenden Aktivitäten im Bereich der internationalen Partnerschaften, insbesondere Beibehaltung und Ausbau der Partnerschaft mit Tourouvre.

Nr.	Konten	Bezeichnung	Haushaltsansatz 2022	Haushaltsansatz 2021	Ergebnis des Jahresabschlusses 2020
			- Euro -	- Euro -	- Euro -
1	2	3	4	5	6
1		**Ordentliche Erträge**			
8	540-543	Erträge aus Zuweisungen und Zuschüssen für laufende Zwecke und allgemeine Umlagen	0	0	300,00
		54109000 sonstige Zuweisungen von übrigen Bereichen	0	0	300,00
11	**=**	**Summe der ordentlichen Erträge**	**0**	**0**	**300,00**
12		**Ordentliche Aufwendungen**			
15	60,61, 67-69	Aufwendungen für Sach- und Dienstleistungen	-2.000	-2.000	-260,70
		60100000 Aufwendungen für Büromaterial und Drucksachen der Verwaltung und ähnl. Einrichtungen	-400	-400	-19,90
		68890000 sonstige Aufwendungen für Repräsentation	-1.500	-1.500	-198,50
		68800000 Aufwendungen für Fort-, und Weiterbildung	-100	-100	-42,30
16	66	Abschreibungen	-55	-55	-55,00
		66150000 Abschreibungen auf aktivierte Investitionszuweisungen, -zuschüsse und Investitionsbeiträge	-55	-55	-55,00
17	71	Aufwendungen für Zuweisungen und Zuschüsse sowie besondere Finanzaufwendungen	-1.000	-1.000	-562,50
		71280000 Zuschüsse für laufende Zwecke an übrige Bereiche *u.a. Vereinsförderung "Deutsch-Französische Freundschaft" und Beitrag Europa-Union*	-1.000	-1.000	-562,50
21	**=**	**Summe der ordentlichen Aufwendungen**	**-3.055**	**-3.055**	**-878,20**
22	**=**	**Verwaltungsergebnis**	**-3.055**	**-3.055**	**-578,20**
26	**=**	**Ordentliches Ergebnis (Verwaltungsergebnis und Finanzergebnis)**	**-3.055**	**-3.055**	**-578,20**
30	**=**	**Jahresergebnis vor internen Leistungsbeziehungen (ordentliches Ergebnis und außerordentliches Ergebnis)**	**-3.055**	**-3.055**	**-578,20**
32	96,98	Kosten aus internen Leistungsbeziehungen	-10	-10	-12,00
		98001000 Kosten aus kalkulatorischen Zinsen	-10	-10	-12,00
33	**=**	**Ergebnis der internen Leistungsbeziehungen**	**-10**	**-10**	**-12,00**
34	**=**	**Jahresergebnis nach internen Leistungsbeziehungen**	**-3.065**	**-3.065**	**-590,20**

Teilergebnishaushalt 2022

Gemeinde: 00 Gemeinde Freiensteinau

Hauptproduktbereich	**1**	**Zentrale Verwaltung**
Produktbereich	**11**	**Innere Verwaltung**
Produktgruppe	**111**	**Verwaltungssteuerung und -service**
Produkt	**11104**	**Gemeindeorgane**

Produktbeschreibung

Gemeindevertretung
Vorsitzender der Gemeindevertretung
Fraktionen
Gemeindevorstand
Bürgermeister
Ortsbeiräte

Produktziel

Aufgabendurchführung gem. den in der HGO festgesetzten Aufgaben für Bürgermeister, Gemeindevertretung, Gemeindevorstand und Ortsbeiräte.

Nr.	Konten	Bezeichnung	Haushaltsansatz 2022	Haushaltsansatz 2021	Ergebnis des Jahresabschlusses 2020
			- Euro -	- Euro -	- Euro -
1	2	3	4	5	6
1		**Ordentliche Erträge**			
4	548-549	Kostenersatzleistungen und -erstattungen	10.000	10.000	20.949,00
		54880000 Kostenerstattungen von übrigen Bereichen	10.000	10.000	20.949,00
		Erstattung Beihilfen durch die Versicherung; siehe auch Konto 6490, Bruttoveranschlagung ist notwendig.			
10	53	Sonstige ordentliche Erträge	150	150	121.451,08
		53800000 Erträge aus der Herabsetzung und Auflösung von Rückstellungen	0	0	121.378,00
		53990000 andere sonstige betriebliche Erträge	150	150	73,08
11	**=**	**Summe der ordentlichen Erträge**	**10.150**	**10.150**	**142.400,08**
12		**Ordentliche Aufwendungen**			
13	62, 63, 640-643, 647-649, 65	Personalaufwendungen	-143.775	-141.895	-152.097,55
		62000000 Entgelte für geleistete Arbeitszeit (einschl. tariflicher, vertraglicher oder arbeitsbedingter Zulagen)	-25.500	-25.200	-24.295,55
		63000000 Dienst-, Amtsbezüge einschl. tariflicher, vertraglicher oder arbeitsbedingter Zulagen	-98.100	-96.800	-92.500,54
		63900000 sonstige Aufwendungen mit Entgelt- oder Bezugscharakter	-2.760	-2.760	-2.760,00
		64000000 Arbeitgeberanteil zur Sozialversicherung Entgeltbereich Sonstige personalbezogene Zahlungen an Sozialversicherungsträger	-5.150	-4.900	-4.882,18
		64700000 Zukunftssicherung / Zusatzversorgung Entgeltbereich	-2.250	-2.220	-2.110,33
		64900000 Beihilfen Bezügebereich	-10.000	-10.000	-25.548,99
		Beihilfeversicherung für zu zahlende Beihilfen, Erstattungen aus der Versicherung siehe Konto 5488.			
		65900000 übrige sonstige Personalaufwendungen	-15	-15	0,00
		Arbeitsmedizinischer Dienst für Bedienstete.			
14	644-646	Versorgungsaufwendungen	-103.841	-101.205	-128.343,35
		64400000 Versorgungsbezüge Beamte	0	-2.500	-1.604,83
		64500000 Aufwendungen Versorgungskassen für Beamte	-87.100	-85.900	-106.751,52
		Der Ansatz erfolgt gem. Berechnung der Versorgungskasse Darmstadt.			
		64600000 Zuführung zu Pensionsrückstellungen	-16.741	-12.805	-17.672,00
		Gemäß versicherungsmathematischer Hochrechnung der Versorgungskasse (Richttafel 2005 G).			
		64610000 Zuführung zu Beihilferückstellungen	0	0	-2.315,00
15	60,61, 67-69	Aufwendungen für Sach- und Dienstleistungen	-81.210	-85.420	-68.023,46
		60100000 Aufwendungen für Büromaterial und Drucksachen der Verwaltung und ähnl. Einrichtungen	-850	-850	-841,30
		60700000 Aufwendungen für Berufskleidung, Arbeitsschutzmittel u. ä.	-150	-150	0,00
		Schutzmittel im Zusammenhang mit dem Infektionsschutz.			

Teilergebnishaushalt 2022

Gemeinde: 00 Gemeinde Freiensteinau

Hauptproduktbereich	**1**	**Zentrale Verwaltung**
Produktbereich	**11**	**Innere Verwaltung**
Produktgruppe	**111**	**Verwaltungssteuerung und -service**
Produkt	**11104**	**Gemeindeorgane**

Nr.	Konten	Bezeichnung	Haushaltsansatz 2022	Haushaltsansatz 2021	Ergebnis des Jahresabschlusses 2020
			- Euro -	- Euro -	- Euro -
1	2	3	4	5	6
		61310000 Aufwandsentschädigungen für ehrenamtl. Tätige (soweit nicht Hkto. 678)	-32.000	-40.000	-31.695,73
		Aufwandsentschädigung für Ortsvorsteher, Vorsitzender der Gemeindevertretung, Erster Beigeordneter, Fraktionsvorsitzende und Sitzungsgelder.			
		67200000 Lizenzen und Konzessionen	-5.000	-5.000	-2.738,46
		Aufwendungen für die Pflege, Erweiterung oder Erneuerung des Internetauftritts und Aufwendungen für den Sitzungsdienst im Programm Ratsinfo.			
		67710000 Aufwendungen für Sachverständige, Rechtsanwälte und Gerichtskosten	-1.500	-1.500	0,00
		67800000 Aufwendungen für Fraktionen, Aufsichtsrat bzw. Beirat oder dgl.	-960	-960	-960,00
		68100000 Aufwendungen für Zeitungen und Fachliteratur der Verwaltung und ähnlicher Einrichtungen	-1.150	-910	-1.147,05
		68200000 Porto und Versandkosten	-200	-200	-190,00
		68320000 Telefonkosten	-2.550	-2.550	-2.537,21
		inkl. Erstattung der Telefongebühren an Ortsvorsteher gem. Entschädigungssatzung			
		68500000 Reisekosten	-4.000	-4.800	-3.212,25
		68600000 Aufwendungen für Verfügungsmittel	-1.750	-1.750	-1.319,20
		68610000 Aufwendungen für Öffentlichkeitsarbeit	-750	-750	-203,70
		68620000 Aufwendungen für Gästebewirtung (Repräsentation)	-1.300	-1.300	-1.819,21
		68690000 sonstige Aufwendungen für Repräsentation	-4.500	-4.500	-1.222,39
		u.a. besondere Anlässe wie Jahresempfang oder Ehrung von kommunalpolitisch Tätigen			
		68710000 Geschenke bis 35 €, Werbung	-100	-100	-30,00
		68800000 Aufwendungen für Fort-, und Weiterbildung	-2.500	-2.500	-1.099,50
		Aufwendungen für die ehrenamtlichen Mandatsträger und den Bürgermeister			
		69090000 Beiträge für sonstige Versicherungen	-21.950	-17.600	-19.007,36
		z.B. Unfallkasse Hessen, Rechtsschutz, Eigenschadenversicherung, Haftpflicht und Beihilfeversicherung (hier Beitragserhöhung).			
16	66	Abschreibungen	-814	-1.109	-2.283,80
		66420000 Abschreibungen auf Betriebsausstattung	0	-93	-92,00
		66450000 Abschreibungen auf Geschäftsausstattung	-814	-1.016	-1.053,68
		66710000 Abschreibungen auf Forderungen wegen Uneinbringlichkeit	0	0	-1.138,12
21	**=**	**Summe der ordentlichen Aufwendungen**	**-329.640**	**-329.629**	**-350.748,26**
22	**=**	**Verwaltungsergebnis**	**-319.490**	**-319.479**	**-208.348,12**
26	**=**	**Ordentliches Ergebnis (Verwaltungsergebnis und Finanzergebnis)**	**-319.490**	**-319.479**	**-208.348,12**
28	79	Außerordentliche Aufwendungen	0	0	-130,90
		79900000 sonstige außerordentliche Aufwendungen	0	0	-130,90
29	**=**	**Außerordentliches Ergebnis**	**0**	**0**	**-130,90**
30	**=**	**Jahresergebnis vor internen Leistungsbeziehungen (ordentliches Ergebnis und außerordentliches Ergebnis)**	**-319.490**	**-319.479**	**-208.479,02**
31	85,97	Erlöse aus internen Leistungsbeziehungen	13.186	13.186	11.554,00
		95001000 Erlöse innere Leistungsverrechnung	13.186	13.186	11.554,00
32	96,98	Kosten aus internen Leistungsbeziehungen	-1.693	-1.550	-1.594,00
		98001000 Kosten aus kalkulatorischen Zinsen	-1.693	-1.550	-1.594,00
33	**=**	**Ergebnis der internen Leistungsbeziehungen**	**11.493**	**11.636**	**9.960,00**
34	**=**	**Jahresergebnis nach internen Leistungsbeziehungen**	**-307.997**	**-307.843**	**-198.519,02**

Teilergebnishaushalt 2022

Gemeinde: 00 Gemeinde Freiensteinau

Hauptproduktbereich	**1**	**Zentrale Verwaltung**
Produktbereich	**11**	**Innere Verwaltung**
Produktgruppe	**111**	**Verwaltungssteuerung und -service**
Produkt	**11109**	**Personalangelegenheiten**

Produktziel

Abwicklung aller im Personalbereich anfallenden Arbeiten wie z. B. Einstellungen, Lohnabrechnungen, Meldungen Sozialversicherungen und Finanzamt.

Nr.	Konten	Bezeichnung	Haushaltsansatz 2022	Haushaltsansatz 2021	Ergebnis des Jahresabschlusses 2020
			- Euro -	- Euro -	- Euro -
1	2	3	4	5	6
12		**Ordentliche Aufwendungen**			
13	62, 63, 640-643, 647-649, 65	Personalaufwendungen	-36.665	-33.969	-32.479,68
		62000000 Entgelte für geleistete Arbeitszeit (einschl. tariflicher, vertraglicher oder arbeitsbedingter Zulagen)	-28.400	-25.930	-25.254,72
		64000000 Arbeitgeberanteil zur Sozialversicherung Entgeltbereich Sonstige personalbezogene Zahlungen an Sozialversicherungsträger	-5.950	-5.425	-5.210,92
		64700000 Zukunftssicherung / Zusatzversorgung Entgeltbereich	-2.300	-2.199	-2.014,04
		65900000 übrige sonstige Personalaufwendungen	-15	-15	0,00
15	60,61, 67-69	Aufwendungen für Sach- und Dienstleistungen	-13.380	-13.480	-12.182,06
		60100000 Aufwendungen für Büromaterial und Drucksachen der Verwaltung und ähnl. Einrichtungen	-380	-380	-132,22
		67200000 Lizenzen und Konzessionen Personalabrechnung "LOGA"	-5.600	-5.800	-5.398,62
		67710000 Aufwendungen für Sachverständige, Rechtsanwälte und Gerichtskosten Für die Erfassungen Personal durch die Stadt Schotten	-1.500	-1.500	-675,00
		68100000 Aufwendungen für Zeitungen und Fachliteratur der Verwaltung und ähnlicher Einrichtungen	-1.150	-1.150	-1.074,55
		68500000 Reisekosten	-150	-150	0,00
		68800000 Aufwendungen für Fort-, und Weiterbildung	-1.000	-1.000	-1.505,96
		69090000 Beiträge für sonstige Versicherungen	-3.600	-3.500	-3.395,69
21	**=**	**Summe der ordentlichen Aufwendungen**	**-50.045**	**-47.049**	**-44.661,74**
22	**=**	**Verwaltungsergebnis**	**-50.045**	**-47.049**	**-44.661,74**
26	**=**	**Ordentliches Ergebnis (Verwaltungsergebnis und Finanzergebnis)**	**-50.045**	**-47.049**	**-44.661,74**
30	**=**	**Jahresergebnis vor internen Leistungsbeziehungen (ordentliches Ergebnis und außerordentliches Ergebnis)**	**-50.045**	**-47.049**	**-44.661,74**
31	95,97	Erlöse aus internen Leistungsbeziehungen	12.511	13.262	12.557,00
		95001000 Erlöse innere Leistungsverrechnung	12.511	13.262	12.557,00
33	**=**	**Ergebnis der internen Leistungsbeziehungen**	**12.511**	**13.262**	**12.557,00**
34	**=**	**Jahresergebnis nach internen Leistungsbeziehungen**	**-37.534**	**-33.787**	**-32.104,74**

Teilergebnishaushalt 2022

Gemeinde: 00 Gemeinde Freiensteinau

Hauptproduktbereich	**1**	**Zentrale Verwaltung**
Produktbereich	**11**	**Innere Verwaltung**
Produktgruppe	**111**	**Verwaltungssteuerung und -service**
Produkt	**11113**	**Liegenschaften**

Produktbeschreibung

Bebautes Grundvermögen

Unbebautes Grundvermögen

Produktziel

Verwaltung, Unterhaltung und Sanierung aller gemeindeeigenen Grundstücke und Gebäude, die keinem konkreten Produkt zugeordnet sind. Dazu gehören auch die Verpachtung von landwirtschaftlichen Flächen, Fischereipacht und die Verpachtung von Flächen für Windenergieanlagen, aber auch die Vermietung von gemeindeeigenen Gebäuden.

Nr.	Konten	Bezeichnung	Haushaltsansatz 2022	Haushaltsansatz 2021	Ergebnis des Jahresabschlusses 2020
			- Euro -	- Euro -	- Euro -
1	2	3	4	5	6
1		**Ordentliche Erträge**			
2	50	Privatrechtliche Leistungsentgelte	341.075	302.400	320.668,27
		50030000 Umsatzerlöse aus der Überlassung von Gebäuden und Räumen	43.000	15.900	18.294,52
		Vermietung von gemeindeeigenen Gebäuden (Steinauer Straße, Mittelweg/Rettungswache-Torbogen)			
		50040000 Umsatzerlöse aus der Überlassung von Rechten	298.075	286.500	302.373,75
		Erlöse aus Landpacht, Fischereipacht, Verpachtung von Flächen für Windenergieanlagen, Wegenutzungsentgelt Windkraft. Für die genehmigte Windanlage "Dillacker" Fischerbach sind noch keine Erlöse veranschlagt.			
4	548-549	Kostenersatzleistungen und -erstattungen	1.000	1.000	1.899,45
		54880000 Kostenerstattungen von übrigen Bereichen	1.000	1.000	1.899,45
		u. a. Stromkostenerstattung für Packstation Deutsche Post			
9	546	Erträge aus der Auflösung von Sonderposten aus Investitionszuweisungen, -zuschüssen und Investitionsbeiträgen	151	152	151,00
		54600000 Erträge aus der Auflösung von Sonderposten aus Investitionszuweisungen	151	152	151,00
10	53	Sonstige ordentliche Erträge	44.417	50	224,54
		53000000 Nebenerlöse aus Vermietung und Verpachtung	0	0	175,46
		53900000 Erträge aus der Abwicklung von Baumaßnahmen	44.367	0	0,00
		Erträge aus dem Verkauf von Ökopunkten werden erwartet.			
		53990000 andere sonstige betriebliche Erträge	50	50	49,08
11	**=**	**Summe der ordentlichen Erträge**	**386.643**	**303.602**	**322.543,26**
12		**Ordentliche Aufwendungen**			
15	60,61, 67-69	Aufwendungen für Sach- und Dienstleistungen	-8.830	-5.660	-5.735,30
		60510000 Strom	-200	0	0,00
		Für Packstation, bisher veranschlagt bei Produkt 25201. Erstellung erfolgt durch die Post.			
		60560000 Wasser	-90	-60	-58,35
		60570000 Abwasser	-150	-150	-146,70
		60610000 Materialaufwand für Gebäude u. Außenanlagen	-500	-500	0,00
		60620000 Materialaufwand für techn. Anlagen in Betriebsbauten	-150	-150	0,00
		60630000 Materialaufwand für Einrichtungen und Ausstattungen	-100	-100	0,00
		60690000 sonstiger Materialaufwand für Reparatur und Instandhaltung	-100	-100	0,00
		61610000 Instandhaltung der Gebäude und Außenanlagen (Bauunterhaltung)	-2.000	-1.300	-1.391,38
		61620000 Instandhaltung von tech. Anlagen in Betriebsbauten	-200	-200	0,00
		61660000 Wartungskosten	-400	-400	-777,63
		61710000 Aufwendungen für Fremdentsorgung	-190	0	0,00
		67710000 Aufwendungen für Sachverständige, Rechtsanwälte und Gerichtskosten	-1.500	-1.500	-2.264,61
		68610000 Aufwendungen für Öffentlichkeitsarbeit	-500	-500	-500,00
		Vermarktung von Baugrundstücken			

Teilergebnishaushalt 2022

Gemeinde: 00 Gemeinde Freiensteinau

Hauptproduktbereich	**1**	**Zentrale Verwaltung**
Produktbereich	**11**	**Innere Verwaltung**
Produktgruppe	**111**	**Verwaltungssteuerung und -service**
Produkt	**11113**	**Liegenschaften**

Nr.	Konten	Bezeichnung	Haushaltsansatz 2022	Haushaltsansatz 2021	Ergebnis des Jahresabschlusses 2020
			- Euro -	- Euro -	- Euro -
1	2	3	4	5	6
		69000000 Beiträge für gebäudebezogene Versicherungen	-750	-700	-596,63
16	66	Abschreibungen	-4.100	-3.942	-4.019,95
		66200000 Abschreibungen auf Gebäude und Gebäudeeinrichtungen, Sachanlagen im Gemeingebrauch und Infrastrukturvermögen	-1.261	-1.203	-1.281,95
		66410000 Abschreibungen auf andere Anlagen	-430	-430	-429,00
		66420000 Abschreibungen auf Betriebsausstattung	-2.309	-2.309	-2.309,00
17	71	Aufwendungen für Zuweisungen und Zuschüsse sowie besondere Finanzaufwendungen	-2.500	-2.500	-2.125,00
		71280000 Zuschüsse für laufende Zwecke an übrige Bereiche	-2.500	-2.500	-2.125,00
20	70,74,76	Sonstige ordentliche Aufwendungen	-515	-515	-516,66
		70200000 Grundsteuer	-515	-515	-516,66
21	**=**	**Summe der ordentlichen Aufwendungen**	**-13.945**	**-12.617**	**-12.396,91**
22	**=**	**Verwaltungsergebnis**	**372.698**	**290.965**	**310.546,35**
24	77	Finanzaufwendungen	-340	-400	-338,48
		77100000 Bankzinsen	-340	-400	-338,48
25	**=**	**Finanzergebnis**	**-340**	**-400**	**-338,48**
26	**=**	**Ordentliches Ergebnis (Verwaltungsergebnis und Finanzergebnis)**	**372.358**	**290.565**	**310.207,87**
27	59	Außerordentliche Erträge	0	0	174.421,32
		59100000 Erträge aus der Veräußerung von Grundstücken, Gebäuden und Anlagen Buchmäßiger Gewinn aus dem Verkauf von Baugrundstücken	0	0	174.421,32
28	79	Außerordentliche Aufwendungen	0	0	-94,50
		79410000 Verluste aus dem Abgang von Sachanlagen	0	0	-94,50
29	**=**	**Außerordentliches Ergebnis**	**0**	**0**	**174.326,82**
30	**=**	**Jahresergebnis vor internen Leistungsbeziehungen (ordentliches Ergebnis und außerordentliches Ergebnis)**	**372.358**	**290.565**	**484.534,69**
32	96,98	Kosten aus internen Leistungsbeziehungen	-56.512	-54.216	-58.455,00
		96001000 Kosten innere Leistungsverrechnung	-7.849	-7.080	-6.492,00
		98001000 Kosten aus kalkulatorischen Zinsen	-48.663	-47.136	-51.963,00
33	**=**	**Ergebnis der internen Leistungsbeziehungen**	**-56.512**	**-54.216**	**-58.455,00**
34	**=**	**Jahresergebnis nach internen Leistungsbeziehungen**	**315.846**	**236.369**	**426.079,69**

Teilergebnishaushalt 2022

Gemeinde: 00 Gemeinde Freiensteinau

Hauptproduktbereich	**1**	**Zentrale Verwaltung**
Produktbereich	**11**	**Innere Verwaltung**
Produktgruppe	**111**	**Verwaltungssteuerung und -service**
Produkt	**11114**	**Bauhof**

Nr.	Konten	Bezeichnung	Haushaltsansatz 2022	Haushaltsansatz 2021	Ergebnis des Jahresabschlusses 2020
			- Euro -	- Euro -	- Euro -
1	2	3	4	5	6
1		**Ordentliche Erträge**			
4	548-549	Kostenersatzleistungen und -erstattungen	1.000	1.000	1.614,35
		54880000 Kostenerstattungen von übrigen Bereichen	1.000	1.000	1.614,35
9	546	Erträge aus der Auflösung von Sonderposten aus Investitionszuweisungen, -zuschüssen und Investitionsbeiträgen	2.562	2.562	2.562,00
		54610000 Erträge aus der Auflösung von Sonderposten aus Investitionszuschüssen vom nicht öffentlichen Bereich	2.562	2.562	2.562,00
11	**=**	**Summe der ordentlichen Erträge**	**3.562**	**3.562**	**4.176,35**
12		**Ordentliche Aufwendungen**			
13	62, 63, 640-643, 647-649, 65	Personalaufwendungen	-130.950	-112.865	-106.935,05
		62000000 Entgelte für geleistete Arbeitszeit (einschl. tariflicher, vertraglicher oder arbeitsbedingter Zulagen)	-100.170	-86.690	-83.097,01
		64000000 Arbeitgeberanteil zur Sozialversicherung Entgeltbereich Sonstige personalbezogene Zahlungen an Sozialversicherungsträger	-21.750	-18.930	-17.977,21
		64700000 Zukunftssicherung / Zusatzversorgung Entgeltbereich	-7.280	-5.995	-5.568,39
		65900000 übrige sonstige Personalaufwendungen	-1.750	-1.250	-292,44
15	60,61, 67-69	Aufwendungen für Sach- und Dienstleistungen	-20.040	-23.215	-17.719,22
		60100000 Aufwendungen für Büromaterial und Drucksachen der Verwaltung und ähnl. Einrichtungen	-200	-200	-94,80
		60110000 Lehr- und Unterrichtsmittel	0	0	-81,48
		60510000 Strom	-950	-950	-877,76
		60520000 Gas	-1.600	-1.600	-1.511,96
		60550000 Treibstoffe	-3.500	-3.000	-2.072,05
		60560000 Wasser	-70	-200	-76,11
		60570000 Abwasser	-140	-455	-163,44
		60610000 Materialaufwand für Gebäude u. Außenanlagen	-500	-500	-104,58
		60620000 Materialaufwand für techn. Anlagen in Betriebsbauten	-500	-500	0,00
		60630000 Materialaufwand für Einrichtungen und Ausstattungen	-300	-300	-42,91
		60700000 Aufwendungen für Berufskleidung, Arbeitsschutzmittel u. ä.	-800	-800	-510,36
		60810000 Reinigungsmaterial	-100	-100	-76,64
		61610000 Instandhaltung der Gebäude und Außenanlagen (Bauunterhaltung)	-1.200	-1.200	-1.719,25
		61630000 Instandhaltung von Einrichtungen und Ausstattungen	0	0	-203,21
		61640000 Instandhaltung von Kfz	-3.000	-3.000	-3.117,76
		61660000 Wartungskosten	-300	-300	-190,35
		61710000 Aufwendungen für Fremdentsorgung	-1.200	-930	-545,28
		67100000 Leasing	-300	-3.600	-3.440,82
		Der Vertrag läuft im Januar 2022 aus, das Fahrzeug wird zum Restwert übernommen, siehe Konto 11114.0810.			
		67710000 Aufwendungen für Sachverständige, Rechtsanwälte und Gerichtskosten	-1.000	-1.500	0,00
		68320000 Telefonkosten	-600	-600	-498,42
		68500000 Reisekosten	-250	-250	-334,95
		68690000 sonstige Aufwendungen für Repräsentation	-80	-80	0,00
		68800000 Aufwendungen für Fort-, und Weiterbildung	-500	-500	0,00
		69000000 Beiträge für gebäudebezogene Versicherungen	-450	-450	-383,35
		69010000 Kfz-Versicherungsbeiträge	-2.500	-2.200	-1.673,80
16	66	Abschreibungen	-4.564	-4.097	-4.098,00

Teilergebnishaushalt 2022

Gemeinde: 00 Gemeinde Freiensteinau

Hauptproduktbereich	**1**	**Zentrale Verwaltung**
Produktbereich	**11**	**Innere Verwaltung**
Produktgruppe	**111**	**Verwaltungssteuerung und -service**
Produkt	**11114**	**Bauhof**

Nr.	Konten	Bezeichnung	Haushaltsansatz 2022	Haushaltsansatz 2021	Ergebnis des Jahres-abschlusses 2020
			- Euro -	- Euro -	- Euro -
1	2	3	4	5	6
		66200000 Abschreibungen auf Gebäude und Gebäudeeinrichtungen, Sachanlagen im Gemeingebrauch und Infrastrukturvermögen	-439	-439	-439,00
		66410000 Abschreibungen auf andere Anlagen	-547	0	0,00
		66420000 Abschreibungen auf Betriebsausstattung	-1.010	-1.058	-1.058,00
		66430000 Abschreibungen auf Fuhrpark	-2.415	-2.415	-2.415,00
		66500000 Abschreibungen auf geringwertige Wirtschaftsgüter (GWG)	-153	-185	-185,00
20	70,74,76	Sonstige ordentliche Aufwendungen	-1.416	-1.416	-1.020,00
		70200000 Grundsteuer	-516	-516	-515,35
		70300000 Kfz-Steuer	-900	-900	-504,65
21	**=**	**Summe der ordentlichen Aufwendungen**	**-156.970**	**-141.593**	**-129.772,27**
22	**=**	**Verwaltungsergebnis**	**-153.408**	**-138.031**	**-125.585,92**
24	77	Finanzaufwendungen	-55	-65	-54,32
		77100000 Bankzinsen	-55	-65	-54,32
25	**=**	**Finanzergebnis**	**-55**	**-65**	**-54,32**
26	**=**	**Ordentliches Ergebnis (Verwaltungsergebnis und Finanzergebnis)**	**-153.463**	**-138.096**	**-125.640,24**
29	**=**	**Außerordentliches Ergebnis**	**0**	**0**	**0,00**
30	**=**	**Jahresergebnis vor internen Leistungsbeziehungen (ordentliches Ergebnis und außerordentliches Ergebnis)**	**-153.463**	**-138.096**	**-125.640,24**
31	95,97	Erlöse aus internen Leistungsbeziehungen	152.004	126.884	114.877,00
		95001000 Erlöse innere Leistungsverrechnung	152.004	126.884	114.877,00
32	96,98	Kosten aus internen Leistungsbeziehungen	-3.723	-3.540	-3.612,00
		98001000 Kosten aus kalkulatorischen Zinsen	-3.723	-3.540	-3.612,00
33	**=**	**Ergebnis der internen Leistungsbeziehungen**	**148.281**	**123.344**	**111.265,00**
34	**=**	**Jahresergebnis nach internen Leistungsbeziehungen**	**-5.182**	**-14.752**	**-14.385,24**

Teilergebnishaushalt 2022

Gemeinde: 00 Gemeinde Freiensteinau

Hauptproduktbereich	**1**	**Zentrale Verwaltung**
Produktbereich	**11**	**Innere Verwaltung**
Produktgruppe	**111**	**Verwaltungssteuerung und -service**
Produkt	**11116**	**Zentrale Dienste/Organisationsangelegenheiten**

Produktbeschreibung

Rathaus

Einrichtungen für die gesamte Verwaltung bzw. Verwaltungsangehörige

Zentrale Beschaffungsstelle

Personalrat

Produktziel

Erledigung aller Verwaltungsaufgaben, die keinem konkreten Produkt zugeordnet sind.

lfd.	Konten	Bezeichnung	Haushaltsansatz 2022	Haushaltsansatz 2021	Ergebnis des Jahresabschlusses 2020
			- Euro -	- Euro -	- Euro -
1	2	3	4	5	6
1		**Ordentliche Erträge**			
2	50	Privatrechtliche Leistungsentgelte	14.500	14.500	14.490,00
		50030000 Umsatzerlöse aus der Überlassung von Gebäuden und Räumen	2.400	2.400	2.400,00
		Vermietung von Räumen im Rathaus			
		50900000 sonstige Umsatzerlöse	12.100	12.100	12.090,00
		Umsatzerlöse aus dem Verkauf Mitteilungsblatt: ab 2020 mit 15,– € je Jahr			
4	548-549	Kostenersatzleistungen und -erstattungen	650	650	5.766,51
		54880000 Kostenerstattungen von übrigen Bereichen	650	650	5.766,51
		U. a. Erstattung der Beilagenvergütung Mitteilungsblatt für die Ortsteiner durch den Verlag			
8	540-543	Erträge aus Zuweisungen und Zuschüssen für laufende Zwecke und allgemeine Umlagen	22.100	7.825	7.825,00
		54210000 Zuweisungen für laufende Zwecke vom Land	22.100	7.825	7.825,00
		Förderung aus dem Programm Dorfentwicklung für Aussenfassade Rathaus.			
9	546	Erträge aus der Auflösung von Sonderposten aus Investitionszuweisungen, -zuschüssen und Investitionsbeiträgen	331	331	331,00
		54600000 Erträge aus der Auflösung von Sonderposten aus Investitionszuweisungen	331	331	331,00
10	53	Sonstige ordentliche Erträge	100	100	208,19
		53990000 andere sonstige betriebliche Erträge	100	100	208,19
11	**=**	**Summe der ordentlichen Erträge**	**37.681**	**23.406**	**28.620,70**
12		**Ordentliche Aufwendungen**			
13	62, 63, 640-643, 647-649, 65	Personalaufwendungen	-126.910	-126.669	-117.338,98
		62000000 Entgelte für geleistete Arbeitszeit (einschl. tariflicher, vertraglicher oder arbeitsbedingter Zulagen)	-92.000	-93.410	-88.910,02
		62500000 Sachbezüge	-600	-600	-648,00
		64000000 Arbeitgeberanteil zur Sozialversicherung Entgeltbereich Sonstige personalbezogene Zahlungen an Sozialversicherungsträger	-20.300	-20.825	-18.935,03
		64700000 Zukunftssicherung / Zusatzversorgung Entgeltbereich	-6.510	-6.334	-5.823,53
		65500000 Aufwendungen für Belegschaftsveranstaltungen	-4.000	-4.000	-1.746,50
		65900000 übrige sonstige Personalaufwendungen	-3.500	-1.500	-1.275,90
		Z. B. Untersuchungskosten Gesundheitsamt, Betriebliches Gesundheitsmanagement und Sicherheitsfachkraft			
15	60,61, 67-69	Aufwendungen für Sach- und Dienstleistungen	-134.580	-102.690	-92.186,85
		60100000 Aufwendungen für Büromaterial und Drucksachen der Verwaltung und ähnl. Einrichtungen	-2.500	-2.500	-2.612,96
		60510000 Strom	-4.400	-4.400	-3.820,91
		60540000 Heizöl	-8.500	-8.500	-7.375,49
		60550000 Treibstoffe	-2.000	-1.500	-1.429,42
		60610000 Materialaufwand für Gebäude u. Außenanlagen	-300	-300	-133,06

Teilergebnishaushalt 2022

Gemeinde: 00 Gemeinde Freiensteinau

Hauptproduktbereich	**1**	**Zentrale Verwaltung**
Produktbereich	**11**	**Innere Verwaltung**
Produktgruppe	**111**	**Verwaltungssteuerung und -service**
Produkt	**11116**	**Zentrale Dienste/Organisationsangelegenheiten**

Nr.	Konten	Bezeichnung	Haushaltsansatz 2022	Haushaltsansatz 2021	Ergebnis des Jahresabschlusses 2020
			- Euro -	- Euro -	- Euro -
1	2	3	4	5	6
		60620000 Materialaufwand für techn. Anlagen in Betriebsbauten	-200	-200	0,00
		60630000 Materialaufwand für Einrichtungen und Ausstattungen	-1.000	-1.000	-504,38
		60810000 Reinigungsmaterial	-500	-1.000	-170,57
		61610000 Instandhaltung der Gebäude und Außenanlagen (Bauunterhaltung) u. a. Außenanstrich Rathaus	-35.000	-9.200	-3.745,19
		61640000 Instandhaltung von Kfz	-1.500	-1.500	-10,00
		61660000 Wartungskosten	-16.500	-12.500	-15.290,90
		Aufwendungen für Kopierer, Schriftgutverwaltung Regisafe, Rechenzentrum ekom21, Heizung und Schornsteinfeger			
		61710000 Aufwendungen für Fremdentsorgung	-380	-290	-248,59
		67100000 Leasing	-12.000	-12.000	-12.623,38
		Für die PC-Anlage mit Servern und Dienstwagen Verwaltung.			
		67200000 Lizenzen und Konzessionen	-1.200	-1.200	-3.612,74
		67710000 Aufwendungen für Sachverständige, Rechtsanwälte und Gerichtskosten	-3.400	-3.400	0,00
		DGUV Prüfung Verwaltung und Datenschutzbeauftragte			
		68100000 Aufwendungen für Zeitungen und Fachliteratur der Verwaltung und ähnlicher Einrichtungen	-1.500	-1.250	-982,91
		68200000 Porto und Versandkosten	-3.200	-2.900	-3.234,75
		68310000 Datenübertragungskosten	-4.000	-4.000	-2.232,00
		Verbindungsentgelt für die Datenleitung zum Rechenzentrum ekom21.			
		68320000 Telefonkosten	-3.500	-3.500	-2.762,77
		68400000 amtliche Bekanntmachungen	-7.500	-7.500	-6.911,26
		68500000 Reisekosten	-650	-650	-472,33
		68610000 Aufwendungen für Öffentlichkeitsarbeit	-300	-300	-60,80
		68690000 sonstige Aufwendungen für Repräsentation	-1.000	-1.000	-1.093,37
		68800000 Aufwendungen für Fort-, und Weiterbildung	-3.500	-2.000	-4.762,39
		Aufwand für Azubi ab 01.08.2022, anteilige Kosten Lehrgang Verwaltungsfachwirt und Einzelfortbildungen.			
		69000000 Beiträge für gebäudebezogene Versicherungen	-900	-900	-845,32
		69010000 Kfz-Versicherungsbeiträge	-1.350	-1.200	-1.045,30
		69090000 Beiträge für sonstige Versicherungen Unfallkasse Hessen, Rechtschutz, Haftpflicht	-12.500	-12.500	-11.063,85
		69100000 Beiträge zu Wirtschaftsverbänden und Berufsvertretungen, sonstige Vereinigungen Beiträge z. B. für den HSGB, Verwaltungsschulverband, Vereinigung ehem. BGM und Kassenverwalter.	-5.300	-5.300	-5.142,21
16	66	Abschreibungen	-5.276	-1.454	-1.774,27
		66130000 sonstige Abschreibungen auf immaterielle Vermögensgegenstände des Anlagevermögens	-1.034	0	0,00
		66410000 Abschreibungen auf andere Anlagen	-944	-944	-943,00
		66420000 Abschreibungen auf Betriebsausstattung	-57	-144	-114,00
		66450000 Abschreibungen auf Geschäftsausstattung	-3.241	-366	-695,47
		66710000 Abschreibungen auf Forderungen wegen Uneinbringlichkeit	0	0	-21,80
20	70,74,76	Sonstige ordentliche Aufwendungen	-418	-418	-589,57
		70200000 Grundsteuer	-118	-118	-117,57
		70300000 Kfz-Steuer	-300	-300	-472,00
21	**=**	**Summe der ordentlichen Aufwendungen**	**-267.184**	**-231.231**	**-211.889,67**
22	**=**	**Verwaltungsergebnis**	**-229.503**	**-207.825**	**-183.268,97**
24	77	Finanzaufwendungen	-10	-10	-1,70
		77100000 Bankzinsen	-10	-10	-1,70
25	**=**	**Finanzergebnis**	**-10**	**-10**	**-1,70**

Teilergebnishaushalt 2022

Gemeinde: 00 Gemeinde Freiensteinau

Hauptproduktbereich	**1**	**Zentrale Verwaltung**
Produktbereich	**11**	**Innere Verwaltung**
Produktgruppe	**111**	**Verwaltungssteuerung und -service**
Produkt	**11116**	**Zentrale Dienste/Organisationsangelegenheiten**

Nr.	Konten	Bezeichnung	Haushaltsansatz 2022	Haushaltsansatz 2021	Ergebnis des Jahres-abschlusses 2020
			- Euro -	- Euro -	- Euro -
1	2	3	4	5	6
26	**=**	**Ordentliches Ergebnis (Verwaltungsergebnis und Finanzergebnis)**	**-229.513**	**-207.835**	**-183.270,67**
28	79	Außerordentliche Aufwendungen	0	0	-2.083,71
		79900000 sonstige außerordentliche Aufwendungen	0	0	-2.083,71
29	**=**	**Außerordentliches Ergebnis**	**0**	**0**	**-2.083,71**
30	**=**	**Jahresergebnis vor internen Leistungsbeziehungen (ordentliches Ergebnis und außerordentliches Ergebnis)**	**-229.513**	**-207.835**	**-185.354,38**
31	95.97	Erlöse aus internen Leistungsbeziehungen	58.780	62.808	54.101,00
		95001000 Erlöse innere Leistungsverrechnung	58.780	62.808	54.101,00
32	96.98	Kosten aus internen Leistungsbeziehungen	-249	0	0,00
		98001000 Kosten aus kalkulatorischen Zinsen	-249	0	0,00
33	**=**	**Ergebnis der internen Leistungsbeziehungen**	**58.531**	**62.808**	**54.101,00**
34	**=**	**Jahresergebnis nach internen Leistungsbeziehungen**	**-170.982**	**-145.027**	**-131.253,38**

Teilergebnishaushalt 2022

Gemeinde: 00 Gemeinde Freiensteinau

Hauptproduktbereich	**1**	**Zentrale Verwaltung**
Produktbereich	**11**	**Innere Verwaltung**
Produktgruppe	**111**	**Verwaltungssteuerung und -service**
Produkt	**11118**	**Finanzen**

Produktbeschreibung

Finanzplanung, Jahresrechnung, Finanzcontrolling, Kämmerei,
Finanzvermögens- und Schuldenverwaltung
Gemeindesteuern, Gebühren, Beiträge, Steuerverwaltung

Nr.	Konten	Bezeichnung	Haushaltsansatz 2022	Haushaltsansatz 2021	Ergebnis des Jahresabschlusses 2020
			- Euro -	- Euro -	- Euro -
1	2	3	4	5	6
1		**Ordentliche Erträge**			
10	53	Sonstige ordentliche Erträge	0	0	16.242,71
		53990000 andere sonstige betriebliche Erträge	0	0	16.242,71
11	**=**	**Summe der ordentlichen Erträge**	**0**	**0**	**16.242,71**
12		**Ordentliche Aufwendungen**			
13	62, 63, 640-643, 647-649, 65	Personalaufwendungen	-117.460	-118.057	-111.610,17
		62000000 Entgelte für geleistete Arbeitszeit (einschl. tariflicher, vertraglicher oder arbeitsbedingter Zulagen)	-91.200	-92.862	-87.033,93
		64000000 Arbeitgeberanteil zur Sozialversicherung Entgeltbereich Sonstige personalbezogene Zahlungen an Sozialversicherungsträger	-18.700	-17.945	-17.443,78
		64700000 Zukunftssicherung / Zusatzversorgung Entgeltbersich	-7.550	-7.220	-7.132,46
		65900000 übrige sonstige Personalaufwendungen	-30	-30	0,00
15	60,61, 67-69	Aufwendungen für Sach- und Dienstleistungen	-2.080	-2.580	-978,78
		60100000 Aufwendungen für Büromaterial und Drucksachen der Verwaltung und ähnl. Einrichtungen	-800	-800	-486,68
		60630000 Materialaufwand für Einrichtungen und Ausstattungen	-200	-200	-38,95
		68500000 Reisekosten	-80	-80	-43,00
		68800000 Aufwendungen für Fort-, und Weiterbildung	-1.000	-1.500	-410,15
16	66	Abschreibungen	-588	-588	-23.587,91
		66450000 Abschreibungen auf Geschäftsausstattung	-588	-588	-587,82
		66720000 Einzelwertberichtigungen	0	0	-23.000,09
21	**=**	**Summe der ordentlichen Aufwendungen**	**-120.148**	**-121.225**	**-136.176,86**
22	**=**	**Verwaltungsergebnis**	**-120.148**	**-121.225**	**-119.934,15**
26	**=**	**Ordentliches Ergebnis (Verwaltungsergebnis und Finanzergebnis)**	**-120.148**	**-121.225**	**-119.934,15**
30	**=**	**Jahresergebnis vor internen Leistungsbeziehungen (ordentliches Ergebnis und außerordentliches Ergebnis)**	**-120.148**	**-121.225**	**-119.934,15**
31	95,97	Erlöse aus internen Leistungsbeziehungen	61.074	60.613	56.521,00
		95001000 Erlöse innere Leistungsverrechnung	61.074	60.613	56.521,00
32	96,98	Kosten aus internen Leistungsbeziehungen	-100	-100	-123,00
		98001000 Kosten aus kalkulatorischen Zinsen	-100	-100	-123,00
33	**=**	**Ergebnis der internen Leistungsbeziehungen**	**60.974**	**60.513**	**56.398,00**
34	**=**	**Jahresergebnis nach internen Leistungsbeziehungen**	**-59.174**	**-60.712**	**-63.536,15**

Teilergebnishaushalt 2022

Gemeinde: 00 Gemeinde Freiensteinau

Hauptproduktbereich	**1**	**Zentrale Verwaltung**
Produktbereich	**11**	**Innere Verwaltung**
Produktgruppe	**111**	**Verwaltungssteuerung und -service**
Produkt	**11119**	**Rechnungsprüfung / Kommunalaufsicht**

Produktbeschreibung

Kosten der Prüfungen durch das Revisionsamt

Produktziel

Angestrebt wird, die Prüfung von mindestens zwei Jahresabschlüssen pro Haushaltsjahr, damit die Rückstände aufgearbeitet werden können.

Nr.	Konten	Bezeichnung	Haushaltsansatz 2022	Haushaltsansatz 2021	Ergebnis des Jahresabschlusses 2020
			- Euro -	- Euro -	- Euro -
1	2	3	4	5	6
1		**Ordentliche Erträge**			
11	**=**	**Summe der ordentlichen Erträge**	**0**	**0**	**0,00**
12		**Ordentliche Aufwendungen**			
15	60,61, 67-69	Aufwendungen für Sach- und Dienstleistungen	-20.000	-21.000	-35.139,93
		67720000 Aufwendungen für Steuerberatung und Wirtschaftsprüfung *Gebühren für die Durchführung einer unvermuteten Kassenprüfung im lfd. HH-Jahr und Prüfung von 2 Jahresabschlüssen durch das Revisionsamt des Vogelsbergkreises. Die in der Vermögensrechnung gebildete Rückstellung kann im Rahmen des Jahresabschlusses vermindert werden und wird dann das Ergebnis verbessern. Dies darf haushaltsrechtlich nicht veranschlagt werden*	-20.000	-21.000	-35.139,93
21	**=**	**Summe der ordentlichen Aufwendungen**	**-20.000**	**-21.000**	**-35.139,93**
22	**=**	**Verwaltungsergebnis**	**-20.000**	**-21.000**	**-35.139,93**
26	**=**	**Ordentliches Ergebnis (Verwaltungsergebnis und Finanzergebnis)**	**-20.000**	**-21.000**	**-35.139,93**
30	**=**	**Jahresergebnis vor internen Leistungsbeziehungen (ordentliches Ergebnis und außerordentliches Ergebnis)**	**-20.000**	**-21.000**	**-35.139,93**
34	**=**	**Jahresergebnis nach internen Leistungsbeziehungen**	**-20.000**	**-21.000**	**-35.139,93**

Teilergebnishaushalt 2022

Gemeinde: 00 Gemeinde Freiensteinau

Hauptproduktbereich	**1**	**Zentrale Verwaltung**
Produktbereich	**11**	**Innere Verwaltung**
Produktgruppe	**111**	**Verwaltungssteuerung und -service**
Produkt	**11122**	**Zahlungsabwicklung**

Produktbeschreibung

Gemeindekasse

Kassen- und Rechnungswesen

Finanzstatistik, Kassenstatistik

Finanzbuchhaltung

Zahlungsabwicklung

Nr.	Konten	Bezeichnung	Haushaltsansatz 2022	Haushaltsansatz 2021	Ergebnis des Jahresabschlusses 2020
			- Euro -	- Euro -	- Euro -
1	2	3	4	5	6
1		**Ordentliche Erträge**			
9	546	Erträge aus der Auflösung von Sonderposten aus Investitionszuweisungen, -zuschüssen und Investitionsbeiträgen	53	53	53,00
		54600000 Erträge aus der Auflösung von Sonderposten aus Investitionszuweisungen	53	53	53,00
10	53	Sonstige ordentliche Erträge	600	500	606,92
		53990000 andere sonstige betriebliche Erträge	600	500	523,09
		53992000 Erträge aus der Herabsetzung der Einzelwertberichtigung	0	0	83,83
11	**=**	**Summe der ordentlichen Erträge**	**653**	**553**	**659,92**
12		**Ordentliche Aufwendungen**			
13	62, 63, 640-643, 647-649, 65	Personalaufwendungen	-68.900	-67.365	-58.535,91
		62000000 Entgelte für geleistete Arbeitszeit (einschl. tariflicher, vertraglicher oder arbeitsbedingter Zulagen)	-53.250	-52.182	-45.497,91
		64000000 Arbeitgeberanteil zur Sozialversicherung Entgeltbereich Sonstige personalbezogene Zahlungen an Sozialversicherungsträger	-11.350	-10.978	-9.436,69
		64100000 Zukunftssicherung / Zusatzversorgung Entgeltbereich	-4.300	-4.205	-3.601,21
14	644-646	Versorgungsaufwendungen	-1.760	-1.760	-1.725,09
		64400000 Versorgungsbezüge Beamte *Ehrensold ehemalige Kassenverwalter*	-1.760	-1.760	-1.725,09
15	60,61, 67-69	Aufwendungen für Sach- und Dienstleistungen	-12.790	-8.880	-7.175,66
		60100000 Aufwendungen für Büromaterial und Drucksachen der Verwaltung und ähnl. Einrichtungen	-500	-500	-207,75
		61660000 Wartungskosten *Pflegevertrag für die Finanzsoftware CIP und Datenprüfung*	-3.000	-3.000	-2.361,99
		67500000 Bankspesen / Kosten des Geldverkehrs u.d. Kapitalbeschaffung *Kontoführungsgebühren, Erhöhung der Fallpauschalen, bargeldloser Zahlungsverkehr*	-7.500	-3.400	-3.768,70
		68100000 Aufwendungen für Zeitungen und Fachliteratur der Verwaltung und ähnlicher Einrichtungen	-300	-350	-280,90
		68500000 Reisekosten	-80	-80	0,00
		68800000 Aufwendungen für Fort-, und Weiterbildung	-800	-800	0,00
		69100000 Beiträge zu Wirtschaftsverbänden und Berufsvertretungen, sonstige Vereinigungen *z.B. Beitrag für den Fachverband der Kommunalkassenverwalter*	-360	-350	-345,40
		69910000 Säumniszuschläge *An Banken zu zahlende Rücklastgebühren für nicht eingelöste Lastschriften, siehe auch Konto 5754.*	-250	-400	-210,92
16	66	Abschreibungen	-543	-543	-1.348,04
		66420000 Abschreibungen auf Betriebsausstattung	-231	-231	-222,68
		66450000 Abschreibungen auf Geschäftsausstattung	-312	-312	-312,00
		66710000 Abschreibungen auf Forderungen wegen Uneinbringlichkeit	0	0	-813,36
17	71	Aufwendungen für Zuweisungen und Zuschüsse sowie besondere Finanzaufwendungen	-2.000	-2.000	-1.625,81

Teilergebnishaushalt 2022

Gemeinde: 00 Gemeinde Freiensteinau

Hauptproduktbereich	**1**	**Zentrale Verwaltung**
Produktbereich	**11**	**Innere Verwaltung**
Produktgruppe	**111**	**Verwaltungssteuerung und -service**
Produkt	**11122**	**Zahlungsabwicklung**

Nr.	Konten	Bezeichnung	Haushaltsansatz 2022	Haushaltsansatz 2021	Ergebnis des Jahresabschlusses 2020
			- Euro -	- Euro -	- Euro -
1	2	3	4	5	6
		71720000 sonstige Erstattungen an Gemeinden (GV)	-2.000	-2.000	-1.825,81
		U. a. Aufwendungen für Vollstreckungen durch die Kreiskasse oder Gerichtskosten.			
21	**=**	**Summe der ordentlichen Aufwendungen**	**-85.993**	**-80.548**	**-70.610,51**
22	**=**	**Verwaltungsergebnis**	**-85.348**	**-79.995**	**-69.950,59**
23	56.57	Finanzerträge	4.350	5.000	3.960,09
		57610000 Säumniszuschläge	2.000	2.000	2.103,59
		57620000 Mahngebühren	2.000	2.500	1.541,50
		57640000 Erstattung Rücklastgebühren	250	400	220,00
		57650000 Stundungszinsen	100	100	95,00
25	**=**	**Finanzergebnis**	**4.350**	**5.000**	**3.960,09**
26	**=**	**Ordentliches Ergebnis (Verwaltungsergebnis und Finanzergebnis)**	**-80.998**	**-74.995**	**-65.990,50**
29	**=**	**Außerordentliches Ergebnis**	**0**	**0**	**0,00**
30	**=**	**Jahresergebnis vor internen Leistungsbeziehungen (ordentliches Ergebnis und außerordentliches Ergebnis)**	**-80.998**	**-74.995**	**-65.990,50**
31	95.97	Erlöse aus internen Leistungsbeziehungen	59.738	56.384	49.300,00
		95001000 Erlöse innere Leistungsverrechnung	59.738	56.384	49.300,00
32	96.98	Kosten aus internen Leistungsbeziehungen	-135	-132	-155,00
		98001000 Kosten aus kalkulatorischen Zinsen	-135	-132	-155,00
33	**=**	**Ergebnis der internen Leistungsbeziehungen**	**59.603**	**56.252**	**49.145,00**
34	**=**	**Jahresergebnis nach internen Leistungsbeziehungen**	**-21.397**	**-18.743**	**-16.845,50**

Teilergebnishaushalt 2022

Gemeinde: 00 Gemeinde Freiensteinau

Hauptproduktbereich	**1**	**Zentrale Verwaltung**
Produktbereich	**12**	**Sicherheit und Ordnung**
Produktgruppe	**121**	**Statistik und Wahlen**
Produkt	**12102**	**Wahlen**

Produktbeschreibung

Erledigung aller Aufgaben bei der Durchführung von Wahlen und Abstimmungen.

2021 fanden die Kommunalwahlen und Bundestagswahlen statt.

2023 finden Landtags- und Landratswahlen statt.

Produktziel

Durchführung der im jeweiligen Jahr anfallenden Wahlen.

lfd.	Konten	Bezeichnung	Haushaltsansatz 2022 - Euro -	Haushaltsansatz 2021 - Euro -	Ergebnis des Jahresabschlusses 2020 - Euro -
1	2	3	4	5	6
1		**Ordentliche Erträge**			
4	548-549	Kostenersatzleistungen und -erstattungen	0	3.500	0,00
		54810000 Kostenerstattungen vom Land	0	3.500	0,00
11	**=**	**Summe der ordentlichen Erträge**	**0**	**3.500**	**0,00**
12		**Ordentliche Aufwendungen**			
13	62, 63, 640-643, 647-649, 65	Personalaufwendungen	0	-2.500	-1.000,00
		62000000 Entgelte für geleistete Arbeitszeit (einschl. tariflicher, vertraglicher oder arbeitsbedingter Zulagen)	0	-2.500	-1.000,00
15	60,61, 67-69	Aufwendungen für Sach- und Dienstleistungen	-1.500	-20.600	-9.941,90
		60100000 Aufwendungen für Büromaterial und Drucksachen der Verwaltung und ähnl. Einrichtungen in 2023 finden die Landtags- und die Landratswahl statt	-500	-4.000	-5.221,80
		60110000 Lehr- und Unterrichtsmittel	0	-200	0,00
		60630000 Materialaufwand für Einrichtungen und Ausstattungen	0	-200	-63,75
		61310000 Aufwandsentschädigungen für ehrenamtl. Tätige (soweit nicht Hhst. 678)	0	-8.200	-2.556,00
		61660000 Wartungskosten	-500	-1.200	-962,68
		68200000 Porto und Versandkosten	0	-400	-164,00
		68590000 sonstige Aufwendungen für Repräsentation	0	-400	-127,30
		68800000 Aufwendungen für Fort-, und Weiterbildung	0	-600	-400,00
		68900000 sonstige Aufwendungen für Kommunikation lfd. Kosten für Vote-Manager	-500	-5.000	-300,00
		69090000 Beiträge für sonstige Versicherungen	0	-400	-146,37
21	**=**	**Summe der ordentlichen Aufwendungen**	**-1.500**	**-23.100**	**-10.941,90**
22	**=**	**Verwaltungsergebnis**	**-1.500**	**-19.600**	**-10.941,90**
26	**=**	**Ordentliches Ergebnis (Verwaltungsergebnis und Finanzergebnis)**	**-1.500**	**-19.600**	**-10.941,90**
28	79	Außerordentliche Aufwendungen	0	0	-1.577,75
		79900000 sonstige außerordentliche Aufwendungen	0	0	-1.577,75
29	**=**	**Außerordentliches Ergebnis**	**0**	**0**	**-1.577,75**
30	**=**	**Jahresergebnis vor internen Leistungsbeziehungen (ordentliches Ergebnis und außerordentliches Ergebnis)**	**-1.500**	**-19.600**	**-12.519,65**
32	96,98	Kosten aus internen Leistungsbeziehungen	0	-6.500	-3.000,00
		96001000 Kosten innere Leistungsverrechnung	0	-6.500	-3.000,00
33	**=**	**Ergebnis der internen Leistungsbeziehungen**	**0**	**-6.500**	**-3.000,00**
34	**=**	**Jahresergebnis nach internen Leistungsbeziehungen**	**-1.500**	**-26.100**	**-15.519,65**

Teilergebnishaushalt 2022

Gemeinde: 00 Gemeinde Freiensteinau

Hauptproduktbereich	**1**	**Zentrale Verwaltung**
Produktbereich	**12**	**Sicherheit und Ordnung**
Produktgruppe	**122**	**Ordnungsangelegenheiten**
Produkt	**12202**	**Sicherheit und Ordnung**

Produktbeschreibung

Angelegenheiten der öffentlichen Sicherheit und der allgemeinen öffentlichen Ordnung
Fundsachen
Gaststättenrecht
Nachlass- und Teilungssachen
Obdachlosenangelegenheiten
Rechtsschutzaufgaben
Schutz der Sonn- und Feiertage
Sperrstunde
Vereins-, Versammlungs- und Pressewesen nach Landesrecht
Verkehrsaufsicht (Straßen, Wege, Plätze)
Waffen- und Sprengstoffangelegenheiten
Tierschutz
Umweltangelegenheiten

Nr.	Konten	Bezeichnung	Haushaltsansatz 2022	Haushaltsansatz 2021	Ergebnis des Jahresabschlusses 2020
			- Euro -	- Euro -	- Euro -
1	2	3	4	5	8
1		**Ordentliche Erträge**			
3	51	Öffentlich-rechtliche Leistungsentgelte	21.000	21.000	8.154,07
		51000000 öffentlich-rechtliche Verwaltungsgebühren	5.000	5.000	4.523,60
		Verwaltungsgebühren z.B. aus dem Bereich Gewerbe- und Gaststättenrecht sowie Verkehrsangelegenheiten. Ein Teil der Aufgaben des gemeinsamen Ordnungsamtsbezirkes wird von uns direkt abgerechnet.			
		51500000 Erträge aus Bußgeldern und Verwarnungen	16.000	16.000	3.630,47
		Es sind die Einnahmen aus den Geschwindigkeitsmessungen des gemeinsamen Ordnungsbehördenbezirkes veranschlagt, siehe auch Konto 6790.			
11	**=**	**Summe der ordentlichen Erträge**	**21.000**	**21.000**	**8.154,07**
12		**Ordentliche Aufwendungen**			
13	62, 63, 640-643, 647-649, 65	Personalaufwendungen	-36.020	-33.554	-32.228,68
		62000000 Entgelte für geleistete Arbeitszeit (einschl. tariflicher, vertraglicher oder arbeitsbedingter Zulagen)	-27.800	-25.930	-25.004,68
		64000000 Arbeitgeberanteil zur Sozialversicherung Entgeltbereich Sonstige personalbezogene Zahlungen an Sozialversicherungsträger	-5.950	-5.425	-5.209,93
		64700000 Zukunftssicherung / Zusatzversorgung Entgeltbereich	-2.270	-2.199	-2.014,07
15	60, 61, 67-69	Aufwendungen für Sach- und Dienstleistungen	-20.315	-19.915	-4.038,18
		60100000 Aufwendungen für Büromaterial und Drucksachen der Verwaltung und ähnl. Einrichtungen	-280	-280	-160,06
		61660000 Wartungskosten	-1.800	-1.400	-1.306,53
		z.B. Wartungsvertrag Gewerbe-Software			
		61790000 andere sonstige Aufwendungen für bezogene Leistungen	-350	-350	-260,00
		Entsorgungskosten für illegale Müllablagerungen.			
		67710000 Aufwendungen für Sachverständige, Rechtsanwälte und Gerichtskosten	-500	-500	-102,25
		Kosten für vom durchgeführte Gaststättenkontrollen durch den Vogelsbergkreis, wird duch einen Gebührenbescheid von uns weiterberechnet.			
		67900000 sonstige Aufwendungen für die Inanspruchnahme von Rechten und Diensten	-16.000	-16.000	-1.712,66
		Aufwendungen für den gemeinsamen Ordnungsbehördenbezirk, siehe auch Konto 5150.			
		68100000 Aufwendungen für Zeitungen und Fachliteratur der Verwaltung und ähnlicher Einrichtungen	-275	-275	-88,80

Teilergebnishaushalt 2022

Gemeinde: 00 Gemeinde Freiensteinau

Hauptproduktbereich	**1**	**Zentrale Verwaltung**
Produktbereich	**12**	**Sicherheit und Ordnung**
Produktgruppe	**122**	**Ordnungsangelegenheiten**
Produkt	**12202**	**Sicherheit und Ordnung**

Nr.	Konten	Bezeichnung	Haushaltsansatz 2022	Haushaltsansatz 2021	Ergebnis des Jahresabschlusses 2020
			- Euro -	- Euro -	- Euro -
1	2	3	4	5	6
		68500000 Reisekosten	-120	-120	0,00
		68800000 Aufwendungen für Fort-, und Weiterbildung	-600	-600	0,00
		69100000 Beiträge zu Wirtschaftsverbänden und Berufsvertretungen, sonstige Vereinigungen u. a. Weißer Ring und Verkehrswacht	-90	-90	-90,00
		69930000 übrige sonstige betriebliche Aufwendungen	-300	-300	-317,86
16	66	Abschreibungen	-224	-224	-407,00
		66420000 Abschreibungen auf Betriebsausstattung	-224	-224	-224,00
		66450000 Abschreibungen auf Geschäftsausstattung	0	0	-183,00
17	71	Aufwendungen für Zuweisungen und Zuschüsse sowie besondere Finanzaufwendungen	-1.200	-1.200	-927,00
		71780000 sonstige Erstattungen an übrigen Bereich Erstattungen an den Tierschutzverein für Fundtiere gem. Vereinbarung	-1.200	-1.200	-927,00
21	**=**	**Summe der ordentlichen Aufwendungen**	**-57.759**	**-54.893**	**-37.800,86**
22	**=**	**Verwaltungsergebnis**	**-36.759**	**-33.893**	**-29.446,79**
26	**=**	**Ordentliches Ergebnis (Verwaltungsergebnis und Finanzergebnis)**	**-36.759**	**-33.893**	**-29.446,79**
30	**=**	**Jahresergebnis vor internen Leistungsbeziehungen (ordentliches Ergebnis und außerordentliches Ergebnis)**	**-36.759**	**-33.893**	**-29.446,79**
32	96,98	Kosten aus internen Leistungsbeziehungen	-114	-114	-123,00
		98001000 Kosten aus kalkulatorischen Zinsen	-114	-114	-123,00
33	**=**	**Ergebnis der internen Leistungsbeziehungen**	**-114**	**-114**	**-123,00**
34	**=**	**Jahresergebnis nach internen Leistungsbeziehungen**	**-36.873**	**-34.007**	**-29.569,79**

Teilergebnishaushalt 2022

Gemeinde: 00 Gemeinde Freiensteinau

Hauptproduktbereich	**1**	**Zentrale Verwaltung**
Produktbereich	**12**	**Sicherheit und Ordnung**
Produktgruppe	**122**	**Ordnungsangelegenheiten**
Produkt	**12204**	**Melde- und Personenstandswesen**

Produktbeschreibung

Aufgaben des Meldewesens
Ausländerangelegenheiten
Ausstellung von amtlichen Führungszeugnissen
Ausstellung von Personalausweisen
Passangelegenheiten
Personenstandswesen:
Aufgaben des Standesamtes nach dem Personenstandsgesetz
Namensangelegenheiten
Staatsangehörigkeitsangelegenheiten

Nr.	Konten	Bezeichnung	Haushaltsansatz 2022	Haushaltsansatz 2021	Ergebnis des Jahresabschlusses 2020
			- Euro -	- Euro -	- Euro -
1	2	3	4	5	6
1		**Ordentliche Erträge**			
3	51	Öffentlich-rechtliche Leistungsentgelte	23.200	23.200	20.513,04
		51000000 öffentlich-rechtliche Verwaltungsgebühren	23.200	23.200	20.513,04
		Gebührenkasse Standesamt, Meldeamt, Melderegisterauskünfte und Führungszeugnisse			
11	**=**	**Summe der ordentlichen Erträge**	**23.200**	**23.200**	**20.513,04**
12		**Ordentliche Aufwendungen**			
13	62, 63, 640-643, 647-649, 65	Personalaufwendungen	-76.315	-68.132	-68.993,63
		62000000 Entgelte für geleistete Arbeitszeit (einschl. tariflicher, vertraglicher oder arbeitsbedingter Zulagen)	-58.950	-52.830	-53.987,22
		64000000 Arbeitgeberanteil zur Sozialversicherung Entgeltbereich Sonstige personalbezogene Zahlungen an Sozialversicherungsträger	-12.600	-11.042	-10.834,76
		64700000 Zukunftssicherung / Zusatzversorgung Entgeltbereich	-4.750	-4.245	-4.171,65
		65900000 übrige sonstige Personalaufwendungen	-15	-15	0,00
15	60,61, 67-69	Aufwendungen für Sach- und Dienstleistungen	-28.085	-27.815	-20.437,51
		60100000 Aufwendungen für Büromaterial und Drucksachen der Verwaltung und ähnl. Einrichtungen	-1.300	-1.300	-1.205,67
		61000000 Fremdleistungen für Erzeugnisse und andere Umsatzleistungen	-13.500	-13.500	-9.504,45
		Veranschlagt sind die Kosten für den Bezug von Personalausweisen und Reisepässen von der Bundesdruckerei.			
		61660000 Wartungskosten	-2.800	-2.800	-531,75
		Pflegevertrag für die Standesamts-Software "Autista", sowie elektronische Formulare Standesamt und elektronisches Ortsbuch, Pass 21, DMS 21 Archivierung und Citrix Userlizenzen			
		67200000 Lizenzen und Konzessionen	-8.300	-8.300	-8.029,98
		Lizenz für das Melde- und Passregister "emeld21" Auswertungen und automatischer Datenaustausch zwischen den Meldebehörden und z. B. der Polizei und Autista (Standesamt)			
		67500000 Bankspesen / Kosten des Geldverkehrs u.d. Kapitalbeschaffung	0	0	-10,00
		68100000 Aufwendungen für Zeitungen und Fachliteratur der Verwaltung und ähnlicher Einrichtungen	-700	-650	-629,63
		68500000 Reisekosten	-100	-80	0,00
		68690000 sonstige Aufwendungen für Repräsentation	-300	-300	-203,03
		z.B. Blumenschmuck für Trauungen			
		68800000 Aufwendungen für Fort-, und Weiterbildung	-1.000	-800	-238,00
		Aufbaukurs Standesamt und Seminare Meldeamt			
		69100000 Beiträge zu Wirtschaftsverbänden und Berufsvertretungen, sonstige Vereinigungen	-85	-85	-85,00
		Beitrag für den Fachverband der Hess. Standesbeamten			
16	66	Abschreibungen	-475	-582	-697,00

Teilergebnishaushalt 2022

Gemeinde: 00 Gemeinde Freiensteinau

Hauptproduktbereich	**1**	**Zentrale Verwaltung**
Produktbereich	**12**	**Sicherheit und Ordnung**
Produktgruppe	**122**	**Ordnungsangelegenheiten**
Produkt	**12204**	**Melde- und Personenstandswesen**

Nr.	Konten	Bezeichnung	Haushaltsansatz 2022	Haushaltsansatz 2021	Ergebnis des Jahresabschlusses 2020
			- Euro -	- Euro -	- Euro -
1	2	3	4	5	6
		66420000 Abschreibungen auf Betriebsausstattung	-68	-159	-158,00
		66450000 Abschreibungen auf Geschäftsausstattung	-407	-423	-489,00
		66500000 Abschreibungen auf geringwertige Wirtschaftsgüter (GWG)	0	0	-50,00
21	**=**	**Summe der ordentlichen Aufwendungen**	**-104.575**	**-96.529**	**-90.126,14**
22	**=**	**Verwaltungsergebnis**	**-81.675**	**-73.329**	**-69.615,10**
26	**=**	**Ordentliches Ergebnis (Verwaltungsergebnis und Finanzergebnis)**	**-81.675**	**-73.329**	**-69.615,10**
30	**=**	**Jahresergebnis vor internen Leistungsbeziehungen (ordentliches Ergebnis und außerordentliches Ergebnis)**	**-81.675**	**-73.329**	**-69.615,10**
32	96,98	Kosten aus internen Leistungsbeziehungen	-56	-56	-79,00
		98001000 Kosten aus kalkulatorischen Zinsen	-56	-56	-79,00
33	**=**	**Ergebnis der internen Leistungsbeziehungen**	**-56**	**-56**	**-79,00**
34	**=**	**Jahresergebnis nach internen Leistungsbeziehungen**	**-81.731**	**-73.385**	**-69.694,10**

Teilergebnishaushalt 2022

Gemeinde: 00 Gemeinde Freiensteinau

Hauptproduktbereich	**1**	**Zentrale Verwaltung**
Produktbereich	**12**	**Sicherheit und Ordnung**
Produktgruppe	**122**	**Ordnungsangelegenheiten**
Produkt	**12207**	**Schiedsamt/Ortsgericht**

Produktbeschreibung

Ortsgericht und Schiedsamt

Nr.	Konten	Bezeichnung	Haushaltsansatz 2022	Haushaltsansatz 2021	Ergebnis des Jahresabschlusses 2020
			- Euro -	- Euro -	- Euro -
1	2	3	4	5	6
12		**Ordentliche Aufwendungen**			
15	60,61, 67-69	Aufwendungen für Sach- und Dienstleistungen	-4.720	-1.920	-1.586,26
		60100000 Aufwendungen für Büromaterial und Drucksachen der Verwaltung und ähnl. Einrichtungen	-500	-500	-509,36
		67200000 Lizenzen und Konzessionen	-700	0	0,00
		Anschaffung Arbeitsprogramm für Ortsgerichte (Fachsoftware)			
		67710000 Aufwendungen für Sachverständige, Rechtsanwälte und Gerichtskosten	-1.000	0	0,00
		HH-Ansatz für die Zertifizierung des Ortsgerichtes.			
		68100000 Aufwendungen für Zeitungen und Fachliteratur der Verwaltung und ähnlicher Einrichtungen	-350	-350	-259,20
		68500000 Reisekosten	-540	-140	-77,70
		Für die Bildung einer Vereinigung der Ortsgerichte werden Fahrtkosten anfallen.			
		68800000 Aufwendungen für Fort-, und Weiterbildung	-1.350	-750	-596,00
		69100000 Beiträge zu Wirtschaftsverbänden und Berufsvertretungen, sonstige Vereinigungen	-180	-180	-144,00
16	66	Abschreibungen	-221	0	0,00
		66450000 Abschreibungen auf Geschäftsausstattung	-221	0	0,00
21	**=**	**Summe der ordentlichen Aufwendungen**	**-4.941**	**-1.920**	**-1.586,26**
22	**=**	**Verwaltungsergebnis**	**-4.941**	**-1.920**	**-1.586,26**
25	**=**	**Ordentliches Ergebnis (Verwaltungsergebnis und Finanzergebnis)**	**-4.941**	**-1.920**	**-1.586,26**
30	**=**	**Jahresergebnis vor internen Leistungsbeziehungen (ordentliches Ergebnis und außerordentliches Ergebnis)**	**-4.941**	**-1.920**	**-1.586,26**
32	96,98	Kosten aus internen Leistungsbeziehungen	-35	0	0,00
		98001000 Kosten aus kalkulatorischen Zinsen	-35	0	0,00
33	**=**	**Ergebnis der internen Leistungsbeziehungen**	**-35**	**0**	**0,00**
34	**=**	**Jahresergebnis nach internen Leistungsbeziehungen**	**-4.976**	**-1.920**	**-1.586,26**

Teilergebnishaushalt 2022

Gemeinde: 00 Gemeinde Freiensteinau

Hauptproduktbereich	**1**	**Zentrale Verwaltung**
Produktbereich	**12**	**Sicherheit und Ordnung**
Produktgruppe	**122**	**Ordnungsangelegenheiten**
Produkt	**12212**	**Zulassungsstelle**

Produktziel

Bereitstellung der Leistung KFZ-Zulassung als Service für die Bürgerinnen und Bürger der Region.

Nr.	Konten	Bezeichnung	Haushaltsansatz 2022	Haushaltsansatz 2021	Ergebnis des Jahresabschlusses 2020
			- Euro -	- Euro -	- Euro -
1	2	3	4	5	6
1		**Ordentliche Erträge**			
3	51	Öffentlich-rechtliche Leistungsentgelte	37.000	37.000	32.554,70
		51000000 öffentlich-rechtliche Verwaltungsgebühren Gebühreneinnahmen der Zulassungsstelle	37.000	37.000	32.554,70
11	**=**	**Summe der ordentlichen Erträge**	**37.000**	**37.000**	**32.554,70**
12		**Ordentliche Aufwendungen**			
13	62, 63, 640-643, 647-649, 65	Personalaufwendungen	-30.540	-29.312	-27.848,91
		62000000 Entgelte für geleistete Arbeitszeit (einschl. tariflicher, vertraglicher oder arbeitsbedingter Zulagen)	-23.600	-22.705	-21.663,97
		64000000 Arbeitgeberanteil zur Sozialversicherung Entgeltbereich Sonstige personalbezogene Zahlungen an Sozialversicherungsträger	-4.750	-4.496	-4.208,36
		64700000 Zukunftssicherung / Zusatzversorgung Entgeltbereich	-2.170	-2.091	-1.976,58
		65900000 übrige sonstige Personalaufwendungen	-20	-20	0,00
15	60,61, 67-69	Aufwendungen für Sach- und Dienstleistungen	-21.700	-21.700	-17.163,20
		60100000 Aufwendungen für Büromaterial und Drucksachen der Verwaltung und ähnl. Einrichtungen	-200	-200	-40,00
		67900000 sonstige Aufwendungen für die Inanspruchnahme von Rechten und Diensten Anteil des Vogelsbergkreises an den Zulassungsgebühren siehe auch Konto 5100	-21.000	-21.000	-17.123,20
		68500000 Reisekosten	-150	-150	0,00
		68800000 Aufwendungen für Fort-, und Weiterbildung	-350	-350	0,00
16	66	Abschreibungen	-138	-355	-355,00
		66420000 Abschreibungen auf Betriebsausstattung	0	-218	-217,00
		66450000 Abschreibungen auf Geschäftsausstattung	-138	-138	-138,00
21	**=**	**Summe der ordentlichen Aufwendungen**	**-52.378**	**-51.368**	**-45.367,11**
22	**=**	**Verwaltungsergebnis**	**-15.378**	**-14.368**	**-12.812,41**
26	**=**	**Ordentliches Ergebnis (Verwaltungsergebnis und Finanzergebnis)**	**-15.378**	**-14.368**	**-12.812,41**
30	**=**	**Jahresergebnis vor internen Leistungsbeziehungen (ordentliches Ergebnis und außerordentliches Ergebnis)**	**-15.378**	**-14.368**	**-12.812,41**
32	96,98	Kosten aus internen Leistungsbeziehungen	-45	-45	-59,00
		98001000 Kosten aus kalkulatorischen Zinsen	-45	-45	-59,00
33	**=**	**Ergebnis der internen Leistungsbeziehungen**	**-45**	**-45**	**-59,00**
34	**=**	**Jahresergebnis nach internen Leistungsbeziehungen**	**-15.423**	**-14.413**	**-12.871,41**

Teilergebnishaushalt 2022

Gemeinde: 00 Gemeinde Freiensteinau

Hauptproduktbereich	**1**	**Zentrale Verwaltung**
Produktbereich	**12**	**Sicherheit und Ordnung**
Produktgruppe	**126**	**Brandschutz**
Produkt	**12601**	**Brandschutz/Zivil- und Katastrophenschutz**

Produktbeschreibung

Feuerlöschwesen
Technische Hilfe auch für Dritte
Aufgaben des Brandschutzes
Zivil- und Katastrophenschutz
Gefahrgutüberwachung

Erläuterung

Die Aufteilung auf die einzelnen Ortsteilwehren erfolgt im Rahmen der Kosten- und Leistungsrechnung.

Produktziel

Sicherstellung des Brand- und Kaststrophenschutzes in allen Dörfern unserer Gemeinde.

Ab 2016 wird hier das Produkt 12801 "Katastrophenschutz" zugeordnet.

Nr.	Konten	Bezeichnung	Haushaltsansatz 2022	Haushaltsansatz 2021	Ergebnis des Jahresabschlusses 2020
			- Euro -	- Euro -	- Euro -
1	2	3	4	5	6
1		**Ordentliche Erträge**			
2	50	Privatrechtliche Leistungsentgelte	0	5.400	5.400,00
		50030000 Umsatzerlöse aus der Überlassung von Gebäuden und Räumen	0	5.400	5.400,00
		Meteinnahmen Rettungswache im FWGH Freiensteinau fallen bei diesem Produkt weg.			
4	548-549	Kostenersatzleistungen und -erstattungen	3.000	3.000	2.565,06
		54880000 Kostenerstattungen von übrigen Bereichen	3.000	3.000	2.565,06
		Kostenerstattungen für Feuerwehr-Einsätze und Anteil FFW an Dienst- und Schutzkleidung			
9	546	Erträge aus der Auflösung von Sonderposten aus Investitionszuweisungen, -zuschüssen und Investitionsbeiträgen	22.957	13.303	16.089,00
		54600000 Erträge aus der Auflösung von Sonderposten aus Investitionszuweisungen	22.957	13.303	16.089,00
10	53	Sonstige ordentliche Erträge	1.520	1.520	1.762,32
		53300000 Erträge aus Schadensersatzleistungen	0	0	242,72
		53990000 andere sonstige betriebliche Erträge	1.520	1.520	1.519,60
		z.B. Privatnutzung Schulungsraum, Kostenerstattung für Auslagen Katastrophenschutzfahrzeug und Gefahrgutüberwachung			
11	**=**	**Summe der ordentlichen Erträge**	**27.477**	**23.223**	**25.816,38**
12		**Ordentliche Aufwendungen**			
15	60,61, 67-69	Aufwendungen für Sach- und Dienstleistungen	-137.417	-132.614	-122.356,16
		60100000 Aufwendungen für Büromaterial und Drucksachen der Verwaltung und ähnl. Einrichtungen	-850	-275	-180,86
		60110000 Lehr- und Unterrichtsmittel	-250	-250	0,00
		60510000 Strom	-8.000	-11.000	-8.902,64
		60520000 Gas	-4.000	-4.000	-3.569,23
		60550000 Treibstoffe	-1.800	-1.800	-574,14
		60560000 Wasser	-120	-201	-120,81
		60570000 Abwasser	-240	-431	-240,84
		60610000 Materialaufwand für Gebäude u. Außenanlagen	-2.000	-2.500	-2.462,52
		Anstrich Raum ehem. Nutzung DRK jetzt Jugendfeuerwehr Frst. und Trennvorhänge in Umkleideräumen.			
		60620000 Materialaufwand für techn. Anlagen in Betriebsbauten	-500	-500	0,00
		60630000 Materialaufwand für Einrichtungen und Ausstattungen	-9.600	-6.000	-7.234,82
		Ausrüstung und Reparaturen gem. Meldungen der Wehren z. B. Lagereinrichtungen			
		60631000 Material für Ausstattungen - Atemschutz	-3.800	-6.000	-1.142,00
		60690000 sonstiger Materialaufwand für Reparatur und Instandhaltung	-500	-500	0,00
		60700000 Aufwendungen für Berufskleidung, Arbeitsschutzmittel u. ä.	-19.100	-15.000	-29.660,94
		Die Meldungen der Wehren sind berücksichtigt.			

Teilergebnishaushalt 2022

Gemeinde: 00 Gemeinde Freiensteinau

Hauptproduktbereich	**1**	**Zentrale Verwaltung**
Produktbereich	**12**	**Sicherheit und Ordnung**
Produktgruppe	**126**	**Brandschutz**
Produkt	**12601**	**Brandschutz/Zivil- und Katastrophenschutz**

Nr.	Konten	Bezeichnung	Haushaltsansatz 2022	Haushaltsansatz 2021	Ergebnis des Jahresabschlusses 2020
			- Euro -	- Euro -	- Euro -
1	2	3	4	5	6
		60610000 Reinigungsmaterial	-50	-50	0,00
		61310000 Aufwandsentschädigungen für ehrenamtl. Tätige (soweit nicht Hkto. 678)	-30.000	-20.000	-19.988,80
		Entschädigung für Wehrführer, deren Stellvertreter, GBI und Stellvertreter, Gerätewarte und Jugendfeuerwehrwarte, auch Lohnersatzleistungen an Arbeitgeber. Erhöhung aufgrund der zum 01.10.2020 in Kraft getretenen Verordnung zur Änderung der Feuerwehrdienst- und Reisekostenaufwandsentschädigungsverordnung.			
		61610000 Instandhaltung der Gebäude und Außenanlagen (Bauunterhaltung)	-6.000	-11.000	-9.689,70
		61630000 Instandhaltung von Einrichtungen und Ausstattungen	-2.000	-2.000	-2.316,73
		z.B. Reparatur von Meldeempfängern			
		61640000 Instandhaltung von Kfz	-9.000	-7.000	-7.740,98
		Reifen für TSF+TLF16/24, Rückfahrkamera			
		61660000 Wartungskosten	-5.000	-3.900	-3.324,37
		Wartung der Rolltore, Sirenen und Funkwartung Sirenen, Gasanlagen, Feuerlöscher			
		61710000 Aufwendungen für Fremdentsorgung	-700	-600	-673,76
		67000000 Mieten, Pachten, Erbbauzinsen	-77	-4.077	-76,70
		67200000 Lizenzen und Konzessionen	-1.400	-1.000	-871,93
		Gemeindelizenz "Florix" und Wartungskosten für Einsatzführungssoftware "Fireboard"			
		67710000 Aufwendungen für Sachverständige, Rechtsanwälte und Gerichtskosten	-1.500	-1.500	-634,60
		Gutachten Führerscheinverlängerung			
		68320000 Telefonkosten	-400	-400	-268,17
		68500000 Reisekosten	-150	-150	-75,95
		68610000 Aufwendungen für Öffentlichkeitsarbeit	-250	-250	-471,76
		68690000 sonstige Aufwendungen für Repräsentation	-2.000	-2.000	-337,20
		Aufwendungen anl. Prüfungstag der Feuerwehrausrüstungsgegenstände und Wehrführerausschusssitzungen			
		68710000 Geschenke bis 35 €, Werbung	-100	-100	0,00
		68800000 Aufwendungen für Fort-, und Weiterbildung	-4.000	-6.800	-1.333,00
		Lehrgangsgelder, Atemschutzstrecke, Führerscheine, Klausurtagung aller gemeindlichen Feuerwehren, event. Lehrgang Rettungstechniker			
		69000000 Beiträge für gebäudebezogene Versicherungen	-950	-950	-817,40
		69010000 Kfz-Versicherungsbeiträge	-8.000	-8.000	-6.290,10
		69090000 Beiträge für sonstige Versicherungen	-8.500	-8.000	-7.633,48
		69100000 Beiträge zu Wirtschaftsverbänden und Berufsvertretungen, sonstige Vereinigungen	-380	-380	-373,90
		Jahresbeitrag Kreisfeuerwehrverband			
		69930000 übrige sonstige betriebliche Aufwendungen	-6.000	-6.000	-4.358,83
		Erhöhung der Untersuchungskosten für Atemschutzgeräteträger und Kosten Gefahrgutüberwachung TÜV Hessen			
16	66	Abschreibungen	-90.872	-63.880	-68.330,76
		66190000 sonstige Abschreibungen auf immaterielle Vermögensgegenstände des Anlagevermögens	-500	-500	-416,00
		66200000 Abschreibungen auf Gebäude und Gebäudeeinrichtungen, Sachanlagen im Gemeingebrauch und Infrastrukturvermögen	-17.268	-17.677	-18.218,00
		66300000 Abschreibungen auf technische Anlagen und Maschinen	-554	-733	-1.361,78
		66410000 Abschreibungen auf andere Anlagen	-1.606	-1.596	-1.624,00
		66420000 Abschreibungen auf Betriebsausstattung	-24.863	-23.078	-22.476,14
		66430000 Abschreibungen auf Fuhrpark	-45.908	-20.296	-24.061,74
		66450000 Abschreibungen auf Geschäftsausstattung	-173	0	-173,10
17	71	Aufwendungen für Zuweisungen und Zuschüsse sowie besondere Finanzaufwendungen	-4.200	-4.000	-4.233,00
		71280000 Zuschüsse für laufende Zwecke an übrige Bereiche	-4.200	-4.000	-4.233,00
		Vereinsförderung auch für Atemschutzgeräteträger, Kameradschaftskasse Feuerwehr-Vereine, Jugendfeuerwehren			
20	70,74,76	Sonstige ordentliche Aufwendungen	-130	-130	-129,94

Teilergebnishaushalt 2022

Gemeinde: 00 Gemeinde Freiensteinau

Hauptproduktbereich	**1**	**Zentrale Verwaltung**
Produktbereich	**12**	**Sicherheit und Ordnung**
Produktgruppe	**126**	**Brandschutz**
Produkt	**12601**	**Brandschutz/Zivil- und Katastrophenschutz**

Nr.	Konten	Bezeichnung	Haushaltsansatz 2022	Haushaltsansatz 2021	Ergebnis des Jahresabschlusses 2020
			- Euro -	- Euro -	- Euro -
1	2	3	4	5	6
		70200000 Grundsteuer	-130	-130	-129,94
21	**=**	**Summe der ordentlichen Aufwendungen**	**-232.619**	**-200.624**	**-195.049,86**
22	**=**	**Verwaltungsergebnis**	**-205.142**	**-177.401**	**-169.233,48**
23	56,57	Finanzerträge	0	0	112,11
		57909000 übrige sonstige Zinsen und ähnliche Erträge	0	0	112,11
24	77	Finanzaufwendungen	-390	-1.855	-2.108,64
		77100000 Bankzinsen	-390	-396	-517,64
		77611000 Auflösung Ansparraten Investitionsfonds	0	-1.459	-1.591,00
25	**=**	**Finanzergebnis**	**-390**	**-1.855**	**-1.996,53**
26	**=**	**Ordentliches Ergebnis (Verwaltungsergebnis und Finanzergebnis)**	**-205.532**	**-179.256**	**-171.230,01**
27	59	Außerordentliche Erträge	0	0	2.154,31
		59100000 Erträge aus der Veräußerung von Grundstücken, Gebäuden und Anlagen	0	0	2.154,31
28	79	Außerordentliche Aufwendungen	0	0	-1.405,48
		79410000 Verluste aus dem Abgang von Sachanlagen	0	0	-182,63
		79900000 sonstige außerordentliche Aufwendungen	0	0	-1.222,85
29	**=**	**Außerordentliches Ergebnis**	**0**	**0**	**748,83**
30	**=**	**Jahresergebnis vor internen Leistungsbeziehungen (ordentliches Ergebnis und außerordentliches Ergebnis)**	**-205.532**	**-179.256**	**-170.481,18**
32	96,98	Kosten aus internen Leistungsbeziehungen	-35.947	-28.195	-32.319,00
		98001000 Kosten aus kalkulatorischen Zinsen	-35.947	-28.195	-32.319,00
33	**=**	**Ergebnis der internen Leistungsbeziehungen**	**-35.947**	**-28.195**	**-32.319,00**
34	**=**	**Jahresergebnis nach internen Leistungsbeziehungen**	**-241.479**	**-207.451**	**-202.800,18**

Teilergebnishaushalt 2022

Gemeinde: 00 Gemeinde Freiensteinau

Hauptproduktbereich	**2**	**Schule und Kultur**
Produktbereich	**25**	**Kultur und Wissenschaft - Museen, Gärten, Forschung, u. a.**
Produktgruppe	**252**	**Nichtwissenschaftliche Museen, Sammlungen**
Produkt	**25201**	**Nichtwissenschaftliche Museen, Ausstellungen, Galerien, Sammlungen**

Produktbeschreibung

sonstige Erholungseinrichtungen

Torbogenhaus, Heimatarchiv

Nr.	Konten	Bezeichnung	Haushaltsansatz 2022	Haushaltsansatz 2021	Ergebnis des Jahresabschlusses 2020
			- Euro -	- Euro -	- Euro -
1	2	3	4	5	6
12		**Ordentliche Aufwendungen**			
13	62, 63, 640-643, 647-649, 65	Personalaufwendungen	-960	-960	-960,00
		62000000 Entgelte für geleistete Arbeitszeit (einschl. tariflicher, vertraglicher oder arbeitsbedingter Zulagen)	-800	-800	-800,00
		64000000 Arbeitgeberanteil zur Sozialversicherung Entgeltbereich Sonstige personalbezogene Zahlungen an Sozialversicherungsträger	-120	-120	-120,00
		64700000 Zukunftssicherung / Zusatzversorgung Entgeltbereich	-40	-40	-40,00
15	60,61, 67-69	Aufwendungen für Sach- und Dienstleistungen	-1.930	-4.430	-3.789,70
		60100000 Aufwendungen für Büromaterial und Drucksachen der Verwaltung und ähnl. Einrichtungen	-30	-30	-20,00
		60510000 Strom	-200	-2.800	-2.752,38
		60610000 Materialaufwand für Gebäude u. Außenanlagen	-500	-500	0,00
		69000000 Beiträge für gebäudebezogene Versicherungen	-1.200	-1.100	-1.017,32
17	71	Aufwendungen für Zuweisungen und Zuschüsse sowie besondere Finanzaufwendungen	-270	-270	-51,13
		71230000 Zuweisungen für laufende Zwecke an Zweckverbände und dergl.	-105	-105	-51,13
		71280000 Zuschüsse für laufende Zwecke an übrige Bereiche	-165	-165	0,00
21	**=**	**Summe der ordentlichen Aufwendungen**	**-3.160**	**-5.660**	**-4.800,83**
22	**=**	**Verwaltungsergebnis**	**-3.160**	**-5.660**	**-4.800,83**
24	77	Finanzaufwendungen	-190	-205	-229,30
		77100000 Bankzinsen	-190	-205	-229,30
25	**=**	**Finanzergebnis**	**-190**	**-205**	**-229,30**
26	**=**	**Ordentliches Ergebnis (Verwaltungsergebnis und Finanzergebnis)**	**-3.350**	**-5.865**	**-5.030,13**
30	**=**	**Jahresergebnis vor internen Leistungsbeziehungen (ordentliches Ergebnis und außerordentliches Ergebnis)**	**-3.350**	**-5.865**	**-5.030,13**
34	**=**	**Jahresergebnis nach internen Leistungsbeziehungen**	**-3.350**	**-5.865**	**-5.030,13**

Teilergebnishaushalt 2022

Gemeinde: 00 Gemeinde Freiensteinau

Hauptproduktbereich	**2**	**Schule und Kultur**
Produktbereich	**27**	**Kultur und Wissenschaft - Volkshochschulen, Büchereien, u.a.**
Produktgruppe	**272**	**Büchereien**
Produkt	**27201**	**Büchereien**

Produktziel

Erhaltung der Bücherei in der Windbergschule.

Nr.	Konten	Bezeichnung	Haushaltsansatz 2022	Haushaltsansatz 2021	Ergebnis des Jahresabschlusses 2020
			- Euro -	- Euro -	- Euro -
1	2	3	4	5	6
12		**Ordentliche Aufwendungen**			
13	62, 63, 640-643, 647-649, 65	Personalaufwendungen	-1.490	-1.430	-1.323,66
		62000000 Entgelte für geleistete Arbeitszeit (einschl. tariflicher, vertraglicher oder arbeitsbedingter Zulagen)	-1.160	-1.100	-1.032,24
		64000000 Arbeitgeberanteil zur Sozialversicherung Entgeltbereich Sonstige personalbezogene Zahlungen an Sozialversicherungsträger	-330	-330	-291,42
15	60,61, 67-69	Aufwendungen für Sach- und Dienstleistungen	-430	-430	-418,59
		60100000 Aufwendungen für Büromaterial und Drucksachen der Verwaltung und ähnl. Einrichtungen	-70	-70	0,00
		68100000 Aufwendungen für Zeitungen und Fachliteratur der Verwaltung und ähnlicher Einrichtungen	-310	-310	-418,59
		68500000 Reisekosten	-50	-50	0,00
16	66	Abschreibungen	0	0	-153,00
		66420000 Abschreibungen auf Betriebsausstattung	0	0	-153,00
21	**=**	**Summe der ordentlichen Aufwendungen**	**-1.920**	**-1.860**	**-1.895,25**
22	**=**	**Verwaltungsergebnis**	**-1.920**	**-1.860**	**-1.895,25**
28	**=**	**Ordentliches Ergebnis (Verwaltungsergebnis und Finanzergebnis)**	**-1.920**	**-1.860**	**-1.895,25**
29	**=**	**Außerordentliches Ergebnis**	**0**	**0**	**0,00**
30	**=**	**Jahresergebnis vor internen Leistungsbeziehungen (ordentliches Ergebnis und außerordentliches Ergebnis)**	**-1.920**	**-1.860**	**-1.895,25**
32	96,98	Kosten aus internen Leistungsbeziehungen	0	0	0,00
33	**=**	**Ergebnis der internen Leistungsbeziehungen**	**0**	**0**	**0,00**
34	**=**	**Jahresergebnis nach internen Leistungsbeziehungen**	**-1.920**	**-1.860**	**-1.895,25**

Teilergebnishaushalt 2022

Gemeinde: 00 Gemeinde Freiensteinau

Hauptproduktbereich	**2**	**Schule und Kultur**
Produktbereich	**28**	**Kultur und Wissenschaft - Heimat-/sonstige Kulturpflege**
Produktgruppe	**281**	**Heimat- und sonstige Kulturpflege**
Produkt	**28101**	**Förderung der Heimat-, Kultur- und Musikpflege/öffentliches Grün und Landschaftsbau**

Produktbeschreibung

Einrichtungen der Heimatpflege

Förderung von:

Verschönerungs- und Heimatvereinen

Heimat- und Brauchtumsfesten

Förderung der Musikpflege

Parkanlagen und öffentl. Grünflächen

Sonst. Maßnahmen und Einrichtungen, die der Erholung und Freizeitgestaltung dienen

z. B. Grillhütten, Campingplätze, Naherholungsgebiete

Erläuterung

Die Produkte 26202 "Förderung der Musikpflege" und 55101 "öffentliches Grün und Landschaftsbau" werden ab 2016 hier zugeordnet.

Nr.	Konten	Bezeichnung	Haushaltsansatz 2022	Haushaltsansatz 2021	Ergebnis des Jahresabschlusses 2020
			- Euro -	- Euro -	- Euro -
1	2	3	4	5	6
1		**Ordentliche Erträge**			
2	50	Privatrechtliche Leistungsentgelte	200	200	318,79
		50900000 sonstige Umsatzerlöse *u. a. Grillhüttennutzung*	200	200	318,79
4	548-549	Kostenersatzleistungen und -erstattungen	50	50	0,00
		54880000 Kostenerstattungen von übrigen Bereichen	50	50	0,00
9	546	Erträge aus der Auflösung von Sonderposten aus Investitionszuweisungen, -zuschüssen und Investitionsbeiträgen	1.367	1.117	1.242,00
		54600000 Erträge aus der Auflösung von Sonderposten aus Investitionszuweisungen	946	696	821,00
		54610000 Erträge aus der Auflösung von Sonderposten aus Investitionszuschüssen vom nicht öffentlichen Bereich	421	421	421,00
10	53	Sonstige ordentliche Erträge	200	200	0,00
		53990000 andere sonstige betriebliche Erträge *z.B. Benutzung Festplätze*	200	200	0,00
11	**=**	**Summe der ordentlichen Erträge**	**1.817**	**1.567**	**1.560,79**
12		**Ordentliche Aufwendungen**			
15	60,61, 67-69	Aufwendungen für Sach- und Dienstleistungen	-16.415	-17.305	-13.471,45
		60510000 Strom	-450	-450	-261,38
		60550000 Treibstoffe	-650	-650	-534,64
		60560000 Wasser	-10	-10	-6,87
		60570000 Abwasser	-30	-30	-26,94
		60610000 Materialaufwand für Gebäude u. Außenanlagen *u.a. Material für Reparatur Ruhebänke, Blumenschmuck, Ortsverschönerung*	-2.700	-2.650	-1.528,72
		60630000 Materialaufwand für Einrichtungen und Ausstattungen *U. a. Instandhaltung und Ersatzbeschaffung Weihnachtsbeleuchtung (LED)*	-2.000	-2.000	-4.408,52
		60650000 Materialaufwand für Straßen, Wegen, Plätze u.ä.	0	0	-250,00
		60690000 sonstiger Materialaufwand für Reparatur und Instandhaltung	-1.000	-1.000	-622,90
		61610000 Instandhaltung der Gebäude und Außenanlagen (Bauunterhaltung)	-6.500	-7.500	-5.026,45
		61790000 andere sonstige Aufwendungen für bezogene Leistungen	-1.000	-1.000	0,00
		68690000 sonstige Aufwendungen für Repräsentation	-1.500	-1.500	-260,40
		69000000 Beiträge für gebäudebezogene Versicherungen	-350	-330	-319,67
		69100000 Beiträge zu Wirtschaftsverbänden und Berufsvertretungen, sonstige Vereinigungen *Mitgliedsbeiträge Hohesmuseum und Geschichtsverein Freiensteinau*	-225	-185	-225,00
16	66	Abschreibungen	-7.295	-7.235	-7.399,87

Teilergebnishaushalt 2022

Gemeinde: 00 Gemeinde Freiensteinau

Hauptproduktbereich	**2**	**Schule und Kultur**
Produktbereich	**28**	**Kultur und Wissenschaft - Heimat-/sonstige Kulturpflege**
Produktgruppe	**281**	**Heimat- und sonstige Kulturpflege**
Produkt	**28101**	**Förderung der Heimat-, Kultur- und Musikpflege/öffentliches Grün und Landschaftsbau**

Nr.	Konten	Bezeichnung	Haushaltsansatz 2022	Haushaltsansatz 2021	Ergebnis des Jahresabschlusses 2020
			- Euro -	- Euro -	- Euro -
1	2	3	4	5	6
		66200000 Abschreibungen auf Gebäude und Gebäudeeinrichtungen, Sachanlagen im Gemeingebrauch und Infrastrukturvermögen	-4.956	-4.955	-4.955,00
		66420000 Abschreibungen auf Betriebsausstattung	-2.305	-2.217	-2.088,87
		66500000 Abschreibungen auf geringwertige Wirtschaftsgüter (GWG)	-34	-63	-356,00
17	71	Aufwendungen für Zuweisungen und Zuschüsse sowie besondere Finanzaufwendungen	-8.000	-7.500	-5.208,85
		71280000 Zuschüsse für laufende Zwecke an übrige Bereiche	-8.000	-7.500	-5.208,85
		Vereinsförderung Landfrauen, Musikgruppen, Orgelkonzerte, Zuschüsse im Bereich "Bienenfreundliches Hessen".			
21	**=**	**Summe der ordentlichen Aufwendungen**	**-31.719**	**-32.040**	**-26.980,21**
22	**=**	**Verwaltungsergebnis**	**-29.893**	**-30.473**	**-24.519,42**
24	77	Finanzaufwendungen	-46	-51	-49,88
		77100000 Bankzinsen	-46	-51	-49,88
25	**=**	**Finanzergebnis**	**-46**	**-51**	**-49,88**
26	**=**	**Ordentliches Ergebnis (Verwaltungsergebnis und Finanzergebnis)**	**-29.939**	**-30.524**	**-24.569,30**
30	**=**	**Jahresergebnis vor internen Leistungsbeziehungen (ordentliches Ergebnis und außerordentliches Ergebnis)**	**-29.939**	**-30.524**	**-24.569,30**
32	96.98	Kosten aus internen Leistungsbeziehungen	-3.890	-3.720	-3.855,00
		96001000 Kosten innere Leistungsverrechnung	-1.242	-974	-863,00
		98001000 Kosten aus kalkulatorischen Zinsen	-2.648	-2.746	-2.992,00
33	**=**	**Ergebnis der internen Leistungsbeziehungen**	**-3.890**	**-3.720**	**-3.855,00**
34	**=**	**Jahresergebnis nach internen Leistungsbeziehungen**	**-33.829**	**-34.244**	**-28.424,30**

Teilergebnishaushalt 2022

Gemeinde: 00 Gemeinde Freiensteinau

Hauptproduktbereich	**2**	**Schule und Kultur**
Produktbereich	**29**	**Kultur und Wissenschaft - Förderung von Kirchengemeinden und sonstigen Religionsgemeinschaften**
Produktgruppe	**291**	**Förderung von Kirchengemeinden und sonstigen Religionsgemeinschaften**
Produkt	**29101**	**Förderung von Kirchengemeinden und sonstigen Religionsgemeinschaften**

Produktbeschreibung

evangelische Kirchen

katholische Kirchen

Nr.	Konten	Bezeichnung	Haushaltsansatz 2022	Haushaltsansatz 2021	Ergebnis des Jahresabschlusses 2020
			- Euro -	- Euro -	- Euro -
1	2	3	4	5	6
1		**Ordentliche Erträge**			
8	540-543	Erträge aus Zuweisungen und Zuschüssen für laufende Zwecke und allgemeine Umlagen	0	0	10.000,00
		54280000 Zuschüsse für laufende Zwecke von übrigen Bereichen	0	0	10.000,00
10	53	Sonstige ordentliche Erträge	0	0	53.733,00
		53800000 Erträge aus der Herabsetzung und Auflösung von Rückstellungen	0	0	53.733,00
11	**=**	**Summe der ordentlichen Erträge**	**0**	**0**	**63.733,00**
12		**Ordentliche Aufwendungen**			
15	60,61, 67-69	Aufwendungen für Sach- und Dienstleistungen	-6.350	-6.350	-111.852,26
		61610000 Instandhaltung der Gebäude und Außenanlagen (Bauunterhaltung)	-6.000	-6.000	-111.680,17
		68690000 sonstige Aufwendungen für Repräsentation	-150	-150	0,00
		69000000 Beiträge für gebäudebezogene Versicherungen	-200	-200	-172,09
17	71	Aufwendungen für Zuweisungen und Zuschüsse sowie besondere Finanzaufwendungen	-200	-200	0,00
		71280000 Zuschüsse für laufende Zwecke an übrige Bereiche	-200	-200	0,00
21	**=**	**Summe der ordentlichen Aufwendungen**	**-6.550**	**-6.550**	**-111.852,26**
22	**=**	**Verwaltungsergebnis**	**-6.550**	**-6.550**	**-48.119,26**
26	**=**	**Ordentliches Ergebnis (Verwaltungsergebnis und Finanzergebnis)**	**-6.550**	**-6.550**	**-48.119,26**
30	**=**	**Jahresergebnis vor internen Leistungsbeziehungen (ordentliches Ergebnis und außerordentliches Ergebnis)**	**-6.550**	**-6.550**	**-48.119,26**
32	96,98	Kosten aus internen Leistungsbeziehungen	-3	-3	-3,00
		98001000 Kosten aus kalkulatorischen Zinsen	-3	-3	-3,00
33	**=**	**Ergebnis der internen Leistungsbeziehungen**	**-3**	**-3**	**-3,00**
34	**=**	**Jahresergebnis nach internen Leistungsbeziehungen**	**-6.553**	**-6.553**	**-48.122,26**

Teilergebnishaushalt 2022

Gemeinde: 00 Gemeinde Freiensteinau

Hauptproduktbereich	**3**	**Soziales und Jugend**
Produktbereich	**35**	**Soziale Hilfen - Sonstige soziale Hilfen und Leistungen**
Produktgruppe	**351**	**Sonstige soziale Hilfen und Leistungen**
Produkt	**35105**	**Soziale Sonderleistungen-Seniorenbetreuung**

Produktziel

Kurzfristiges Ziel: Beibehaltung des jetzt erreichten Standards in der Seniorenbetreuung mit u. a. Anzahl der Veranstaltungen und Anzahl der Teilnehmer.
Längerfristiges Ziel: Gründung eines Seniorenbeirates und weitere aktive Beteiligung am Gemeindeleben.

Nr.	Konten	Bezeichnung	Haushaltsansatz 2022	Haushaltsansatz 2021	Ergebnis des Jahresabschlusses 2020
			- Euro -	- Euro -	- Euro -
1	2	3	4	5	6
1		**Ordentliche Erträge**			
2	50	Privatrechtliche Leistungsentgelte	16.000	16.000	206,00
		50900000 sonstige Umsatzerlöse	16.000	16.000	206,00
		Eigenanteil Seniorenbetreuung ie Erträge und Aufwendungen für die Mehrtagesfahrt werden brutto über HH-Ansätze gebucht, siehe auch Konto 6851.			
4	548-549	Kostenersatzleistungen und -erstattungen	850	0	813,10
		54890000 Kostenerstattungen von übrigen Bereichen	850	0	813,10
11	**=**	**Summe der ordentlichen Erträge**	**16.850**	**16.000**	**1.019,10**
12		**Ordentliche Aufwendungen**			
15	60,61, 67-69	Aufwendungen für Sach- und Dienstleistungen	-27.510	-27.510	-4.963,99
		61790000 andere sonstige Aufwendungen für bezogene Leistungen Beförderungskosten, Buskosten	-3.500	-3.500	0,00
		68500000 Reisekosten	-210	-210	-155,22
		68610000 Aufwendungen für Öffentlichkeitsarbeit	-15.500	-15.500	-53,35
		68620000 Aufwendungen für Gästebewirtung (Repräsentation)	0	0	-178,62
		68690000 sonstige Aufwendungen für Repräsentation	-5.250	-5.250	-1.378,17
		68710000 Geschenke bis 35 €, Werbung Weihnachts-Sozialpäckchen	-2.200	-2.200	-2.375,53
		69010000 Kfz-Versicherungsbeiträge Bürgerbus	-850	-850	-813,10
17	71	Aufwendungen für Zuweisungen und Zuschüsse sowie besondere Finanzaufwendungen	-1.600	-1.300	-1.640,00
		71280000 Zuschüsse für laufende Zwecke an übrige Bereiche Vereinsförderung, Windelsäcke, Bürgerhilfeverein "Bürger für Bürger"	-1.600	-1.300	-1.640,00
21	**=**	**Summe der ordentlichen Aufwendungen**	**-29.110**	**-28.810**	**-6.593,99**
22	**=**	**Verwaltungsergebnis**	**-12.260**	**-12.810**	**-5.574,89**
26	**=**	**Ordentliches Ergebnis (Verwaltungsergebnis und Finanzergebnis)**	**-12.260**	**-12.810**	**-5.574,89**
28	79	Außerordentliche Aufwendungen	0	0	-306,19
		79900000 sonstige außerordentliche Aufwendungen	0	0	-306,19
29	**=**	**Außerordentliches Ergebnis**	**0**	**0**	**-306,19**
30	**=**	**Jahresergebnis vor internen Leistungsbeziehungen (ordentliches Ergebnis und außerordentliches Ergebnis)**	**-12.260**	**-12.810**	**-5.881,08**
34	**=**	**Jahresergebnis nach internen Leistungsbeziehungen**	**-12.260**	**-12.810**	**-5.881,08**

Teilergebnishaushalt 2022

Gemeinde: 00 Gemeinde Freiensteinau

Hauptproduktbereich	**3**	**Soziales und Jugend**
Produktbereich	**36**	**Kinder-, Jugend- und Familienhilfe**
Produktgruppe	**362**	**Jugendarbeit**
Produkt	**36201**	**Jugendarbeit**

Produktbeschreibung

Zuschüsse an Träger der freien Jugendhilfe für haupt-, neben- und ehrenamtliche Mitarbeiter für den Bereich der Jugendarbeit.
Windelsäcke Kinder
Ferienspiele

Erläuterung

Ab 2016 wird das Produkt 36203 "Kinder- und Jugenderholung" hier zugeordnet.

Produktziel

Mindestziel Haltung des erreichten Standards im Bereich der Ferienspiele, auch Beibehaltung der Förderung junger Familien, durch die Aktionen Neugeborene und kostenlose Windelsäcke.
Auch weiterhin Gewährung der freiwilligen Vereinförderungen an Jugendgruppen.

Nr.	Konten	Bezeichnung	Haushaltsansatz 2022	Haushaltsansatz 2021	Ergebnis des Jahresabschlusses 2020
			- Euro -	- Euro -	- Euro -
1	2	3	4	5	6
1		**Ordentliche Erträge**			
2	50	Privatrechtliche Leistungsentgelte	1.500	1.500	663,00
		50900000 sonstige Umsatzerlöse	1.500	1.500	663,00
		Ertrag aus Teilnehmergebühren Ferienspiele			
10	53	Sonstige ordentliche Erträge	200	200	251,30
		53990000 andere sonstige betriebliche Erträge	200	200	251,30
11	**=**	**Summe der ordentlichen Erträge**	**1.700**	**1.700**	**914,30**
12		**Ordentliche Aufwendungen**			
15	60-61, 67-69	Aufwendungen für Sach- und Dienstleistungen	-6.900	-6.900	-4.526,62
		68890000 sonstige Aufwendungen für Repräsentation	-3.700	-3.700	-1.852,93
		Aufwendungen für die Ferienspiele			
		68710000 Geschenke bis 35 €, Werbung	-3.200	-3.200	-2.673,69
		Sozialpäckchen für Kinder / Weihnachtspäckchen, Aktion Neugeborene und Gratulationen 18. Geburtstage			
17	71	Aufwendungen für Zuweisungen und Zuschüsse sowie besondere Finanzaufwendungen	-2.500	-2.500	-2.858,30
		71280000 Zuschüsse für laufende Zwecke an übrige Bereiche	-2.500	-2.500	-2.858,30
		Vereinsförderung Jugendgruppen			
21	**=**	**Summe der ordentlichen Aufwendungen**	**-9.400**	**-9.400**	**-7.384,92**
22	**=**	**Verwaltungsergebnis**	**-7.700**	**-7.700**	**-6.470,62**
25	**=**	**Ordentliches Ergebnis (Verwaltungsergebnis und Finanzergebnis)**	**-7.700**	**-7.700**	**-6.470,62**
30	**=**	**Jahresergebnis vor internen Leistungsbeziehungen (ordentliches Ergebnis und außerordentliches Ergebnis)**	**-7.700**	**-7.700**	**-6.470,62**
32	96-98	Kosten aus internen Leistungsbeziehungen	-1.242	-974	-863,00
		96001000 Kosten innere Leistungsverrechnung	-1.242	-974	-863,00
33	**=**	**Ergebnis der internen Leistungsbeziehungen**	**-1.242**	**-974**	**-863,00**
34	**=**	**Jahresergebnis nach internen Leistungsbeziehungen**	**-8.942**	**-8.674**	**-7.333,62**

Teilergebnishaushalt 2022

Gemeinde: 00 Gemeinde Freiensteinau

Hauptproduktbereich	**3**	**Soziales und Jugend**
Produktbereich	**36**	**Kinder-, Jugend- und Familienhilfe**
Produktgruppe	**365**	**Tageseinrichtungen für Kinder**
Produkt	**36501**	**Gemeindekindergarten "Arche Noah"**

Produktbeschreibung

Gemeindekindergarten "Arche Noah"

Produktziel

Zur Verfügung stellen von Plätzen in den Bereichen U-3 und Ü-3 in dem Maß, wie die Nachfrage innerhalb der Gemeinde Freiensteinau vorliegt.

Integrationsmaßnahmen nach Bedarf durchführen.

Sicherstellung der Mittagsversorgung.

Anpassung der Öffnungszeiten an den überwiegenden Bedarf der Familien.

Nr.	Konten	Bezeichnung	Haushaltsansatz 2022	Haushaltsansatz 2021	Ergebnis des Jahresabschlusses 2020
			- Euro -	- Euro -	- Euro -
1	2	3	4	5	6
1		**Ordentliche Erträge**			
3	51	Öffentlich-rechtliche Leistungsentgelte	46.528	45.200	32.729,14
		51100000 öffentlich-rechtliche Benutzungsgebühren	12.528	11.200	8.893,24
		Ab 01.08.2018 Beitragsbefreiung für bis zu 6 Std. tägliche Betreuungszeit.			
		51120000 Gebühren U3-Betreuung	34.000	34.000	23.835,90
4	548-549	Kostenersatzleistungen und -erstattungen	98.808	102.586	71.167,65
		54810000 Kostenerstattungen vom Land	56.550	37.425	37.220,79
		Es werden 3 Integrationsmaßnahmen erwartet.			
		54820000 Kostenerstattungen von Gemeinden (GV)	16.858	28.464	14.279,20
		Betriebskostenausgleich für auswärtige Kindergartenkinder von den jeweiligen Heimatkommunen.			
		54841000 Kostenerstattungen Krankenkassen für Mutterschaftsaufwendungen	0	0	6.790,66
		54880000 Kostenerstattungen von übrigen Bereichen	25.400	36.697	12.877,00
8	540-543	Erträge aus Zuweisungen und Zuschüssen für laufende Zwecke und allgemeine Umlagen	319.902	296.220	296.040,29
		54000000 Allgemeine Zuweisungen vom Bund	0	0	5.712,71
		54210000 Zuweisungen für laufende Zwecke vom Land	196.440	165.760	164.790,00
		Förderung für Kinder unter 3 Jahren sowie Landeszuweisung gem. KiföG, zusätzliche Erhöhung im Rahmen des Programmes Starke Heimat und im Rahmen des Programmes "Gute KiTa".			
		54211000 Zuweisungen für Zwecke vom Land - Gebührenübernahme	122.462	129.460	123.387,58
		Siehe Erläuterungen zu Konto 5110.			
		54280000 Zuschüsse für laufende Zwecke von übrigen Bereichen	1.000	1.000	2.150,00
9	546	Erträge aus der Auflösung von Sonderposten aus Investitionszuweisungen, -zuschüssen und Investitionsbeiträgen	19.731	19.732	19.731,51
		54500000 Erträge aus der Auflösung von Sonderposten aus Investitionszuweisungen	19.265	19.265	19.265,00
		54510000 Erträge aus der Auflösung von Sonderposten aus Investitionszuschüssen vom nicht öffentlichen Bereich	466	467	466,51
11	**=**	**Summe der ordentlichen Erträge**	**484.969**	**463.738**	**419.668,59**
12		**Ordentliche Aufwendungen**			
13	62, 63, 640-643, 647-649, 65	Personalaufwendungen	-867.606	-650.204	-625.798,11
		62000000 Entgelte für geleistete Arbeitszeit (einschl. tariflicher, vertraglicher oder arbeitsbedingter Zulagen)	-685.514	-511.500	-485.063,02
		62500000 Sachbezüge	-528	0	0,00
		64000000 Arbeitgeberanteil zur Sozialversicherung Entgeltbereich Sonstige personalbezogene Zahlungen an Sozialversicherungsträger	-144.956	-99.964	-106.465,34
		64700000 Zukunftssicherung / Zusatzversorgung Entgeltbereich	-53.108	-36.840	-33.735,27
		65900000 übrige sonstige Personalaufwendungen	-3.500	-1.900	-534,48
		Untersuchungskosten, Sicherheitsfachkraft und betr. Gesundheitsmanagement.			
15	60,61, 67-69	Aufwendungen für Sach- und Dienstleistungen	-67.035	-53.794	-49.048,81

Teilergebnishaushalt 2022

Gemeinde: 00 Gemeinde Freiensteinau

Hauptproduktbereich	**3**	**Soziales und Jugend**
Produktbereich	**36**	**Kinder-, Jugend- und Familienhilfe**
Produktgruppe	**365**	**Tageseinrichtungen für Kinder**
Produkt	**36501**	**Gemeindekindergarten "Arche Noah"**

Nr.	Konten	Bezeichnung	Haushaltsansatz 2022	Haushaltsansatz 2021	Ergebnis des Jahresabschlusses 2020
			- Euro -	- Euro -	- Euro -
1	2	3	4	5	6
		60100000 Aufwendungen für Büromaterial und Drucksachen der Verwaltung und ähnl. Einrichtungen	-300	-300	-435,74
		60510000 Strom	-4.800	-4.800	-4.166,46
		60540000 Heizöl	-8.000	-8.000	-8.972,89
		60560000 Wasser	-1.600	-1.600	-1.509,56
		60570000 Abwasser	-3.300	-3.300	-3.288,54
		60620000 Materialaufwand für techn. Anlagen in Betriebsbauten	-500	-500	-341,86
		60630000 Materialaufwand für Einrichtungen und Ausstattungen	-4.500	-3.500	-3.841,32
		Ausstattung zusätzlich geschaffene Gruppe u. a. Kissen, Matratzen			
		60700000 Aufwendungen für Berufskleidung, Arbeitsschutzmittel u. ä.	-500	-500	0,00
		Für das Küchenpersonal muss Berufskleidung angeschafft werden auch Sicherheitsschuhe.			
		60810000 Reinigungsmaterial	-3.000	-3.000	-1.725,85
		61390000 sonstige weitere Fremdleistungen	-6.761	-6.700	-6.650,51
		Beförderungskosten gem. Vertrag mit der VGO			
		61610000 Instandhaltung der Gebäude und Außenanlagen (Bauunterhaltung)	-12.000	-8.000	-5.649,03
		U. a. Erneuerung Fußboden in zwei weiteren Gruppenräumen.			
		61630000 Instandhaltung von Einrichtungen und Ausstattungen	-1.000	-1.000	-590,13
		61660000 Wartungskosten	-1.100	-1.000	-729,02
		61710000 Aufwendungen für Fremdentsorgung	-500	-500	-395,62
		61700000 Leasing	-1.000	-1.000	-607,02
		Leasing für Kiga-Programm.			
		61720000 Lizenzen und Konzessionen	-74	-74	-69,96
		61770000 Aufwendungen für Sachverständige, Rechtsanwälte und Gerichtskosten	-1.000	-1.000	-82,11
		Jahresprüfung Spielplatzgeräte und BGV A3 Prüfung.			
		68100000 Aufwendungen für Zeitungen und Fachliteratur der Verwaltung und ähnlicher Einrichtungen	-500	-500	-870,46
		68320000 Telefonkosten	-800	-1.000	-733,31
		68500000 Reisekosten	-1.000	-1.000	-786,95
		68610000 Aufwendungen für Öffentlichkeitsarbeit	-500	-500	-289,50
		68620000 Aufwendungen für Gastebewirtung (Repräsentation)	-300	-3.000	-146,44
		68630000 Spiel- und Getränkegeld	-8.200	-7.420	-4.734,00
		68800000 Aufwendungen für Fort-, und Weiterbildung	-3.200	-3.000	-220,00
		69000000 Beiträge für gebäudebezogene Versicherungen	-800	-800	-743,02
		69090000 Beiträge für sonstige Versicherungen	-1.800	-1.800	-1.469,51
16	66	Abschreibungen	-51.700	-50.750	-50.990,02
		66200000 Abschreibungen auf Gebäude und Gebäudeeinrichtungen, Sachanlagen im Gemeingebrauch und Infrastrukturvermögen	-35.561	-34.911	-34.753,12
		66410000 Abschreibungen auf andere Anlagen	-2.451	-2.451	-2.451,00
		66420000 Abschreibungen auf Betriebsausstattung	-11.472	-11.710	-11.712,00
		66450000 Abschreibungen auf Geschäftsausstattung	-2.216	-1.678	-2.073,90
17	71	Aufwendungen für Zuweisungen und Zuschüsse sowie besondere Finanzaufwendungen	-6.000	-1.700	-7.649,72
		71220000 Zuweisungen für laufende Zwecke an Gemeinden (GV)	-6.000	-1.700	-7.649,72
		Betriebskostenerstattung an andere Kommunen für Kinder aus der Gemeinde in auswärtigen Kindergärten			
21	**=**	**Summe der ordentlichen Aufwendungen**	**-952.341**	**-766.448**	**-733.486,66**
22	**=**	**Verwaltungsergebnis**	**-587.372**	**-362.718**	**-313.818,87**
24	77	Finanzaufwendungen	-1.789	-1.961	-2.126,22
		77100000 Bankzinsen	-1.789	-1.961	-2.126,22
25	**=**	**Finanzergebnis**	**-1.789**	**-1.961**	**-2.126,22**

Teilergebnishaushalt 2022

Gemeinde: 00 Gemeinde Freiensteinau

Hauptproduktbereich	**3**	**Soziales und Jugend**
Produktbereich	**36**	**Kinder-, Jugend- und Familienhilfe**
Produktgruppe	**365**	**Tageseinrichtungen für Kinder**
Produkt	**36501**	**Gemeindekindergarten "Arche Noah"**

Nr.	Konten	Bezeichnung	Haushaltsansatz 2022	Haushaltsansatz 2021	Ergebnis des Jahresabschlusses 2020
			- Euro -	- Euro -	- Euro -
1	2	3	4	5	6
26	**=**	**Ordentliches Ergebnis (Verwaltungsergebnis und Finanzergebnis)**	**-509.161**	**-304.671**	**-315.946,29**
27	59	Außerordentliche Erträge	0	0	516,55
		59100000 Erträge aus der Veräußerung von Grundstücken, Gebäuden und Anlagen	0	0	516,55
28	79	Außerordentliche Aufwendungen	0	0	-754,31
		79900000 sonstige außerordentliche Aufwendungen	0	0	-754,31
29	**=**	**Außerordentliches Ergebnis**	**0**	**0**	**-237,76**
30	**=**	**Jahresergebnis vor internen Leistungsbeziehungen (ordentliches Ergebnis und außerordentliches Ergebnis)**	**-509.161**	**-304.671**	**-316.184,05**
32	96,98	Kosten aus internen Leistungsbeziehungen	-66.924	-62.174	-58.118,00
		96001000 Kosten innere Leistungsverrechnung	-49.304	-45.100	-39.581,00
		98001000 Kosten aus kalkulatorischen Zinsen	-17.620	-17.074	-18.537,00
33	**=**	**Ergebnis der internen Leistungsbeziehungen**	**-66.924**	**-62.174**	**-58.118,00**
34	**=**	**Jahresergebnis nach internen Leistungsbeziehungen**	**-576.085**	**-366.845**	**-374.302,05**

Teilergebnishaushalt 2022

Gemeinde: 00 Gemeinde Freiensteinau

Hauptproduktbereich	**3**	**Soziales und Jugend**
Produktbereich	**36**	**Kinder-, Jugend- und Familienhilfe**
Produktgruppe	**366**	**Einrichtungen der Jugendarbeit**
Produkt	**36601**	**Spielplätze/Jugendräume**

Produktbeschreibung

Spielplätze und Jugendräume

Erläuterung

Ab 2016 wird das Produkt 36602 "Jugendräume" hier zugeordnet.

Produktziel

Beibehaltung der vorhandenen Spielplätze und Jugendräume. Laufende Unterhaltungs- und Verschönerungsarbeiten sind jährlich durchzuführen, auch in Zusammenarbeit mit den Ortsbeiräten.

Nr.	Konten	Bezeichnung	Haushaltsansatz 2022	Haushaltsansatz 2021	Ergebnis des Jahresabschlusses 2020
			- Euro -	- Euro -	- Euro -
1	2	3	4	5	6
1		**Ordentliche Erträge**			
8	540-543	Erträge aus Zuweisungen und Zuschüssen für laufende Zwecke und allgemeine Umlagen	0	0	7.770,00
		54103900 andere sonstige Zuweisungen des Landes	0	0	7.770,00
9	546	Erträge aus der Auflösung von Sonderposten aus Investitionszuweisungen, -zuschüssen und Investitionsbeiträgen	2.122	2.122	1.830,00
		54600000 Erträge aus der Auflösung von Sonderposten aus Investitionszuweisungen	2.087	2.087	1.795,00
		54610000 Erträge aus der Auflösung von Sonderposten aus Investitionszuschüssen vom nicht öffentlichen Bereich	35	35	35,00
11	**=**	**Summe der ordentlichen Erträge**	**2.122**	**2.122**	**9.600,00**
12		**Ordentliche Aufwendungen**			
15	60,61, 67-69	Aufwendungen für Sach- und Dienstleistungen	-15.874	-13.874	-16.720,98
		60510000 Strom	-2.100	-2.100	-1.725,04
		60520000 Gas	-650	-650	0,00
		60540000 Heizöl	-1.800	-1.800	0,00
		60550000 Treibstoffe	-800	-800	-418,18
		60560000 Wasser	-60	-60	-29,77
		60570000 Abwasser	-112	-112	-64,74
		60610000 Materialaufwand für Gebäude u. Außenanlagen gem. den Meldungen der OBR u.a. Jugendraum Holzmühl	-4.000	-2.000	-4.265,46
		60630000 Materialaufwand für Einrichtungen und Ausstattungen	-1.500	-1.500	-5.841,42
		60690000 sonstiger Materialaufwand für Reparatur und Instandhaltung	-2.000	-2.000	-926,10
		61610000 Instandhaltung der Gebäude und Außenanlagen (Bauunterhaltung)	-1.500	-1.500	-2.392,40
		61660000 Wartungskosten	-50	-50	0,00
		67000000 Mieten, Pachten, Erbbauzinsen	-52	-52	-51,13
		67710000 Aufwendungen für Sachverständige, Rechtsanwälte und Gerichtskosten Inspektion Spielplätze	-1.250	-1.250	-1.006,74
16	66	Abschreibungen	-5.210	-5.648	-5.497,48
		66200000 Abschreibungen auf Gebäude und Gebäudeeinrichtungen, Sachanlagen im Gemeingebrauch und Infrastrukturvermögen	-3.678	-4.006	-4.107,00
		66420000 Abschreibungen auf Betriebsausstattung	-1.532	-1.642	-1.390,48
20	70,74,75	Sonstige ordentliche Aufwendungen	-25	-25	-24,82
		70200000 Grundsteuer	-25	-25	-24,82
21	**=**	**Summe der ordentlichen Aufwendungen**	**-21.109**	**-19.547**	**-22.243,28**
22	**=**	**Verwaltungsergebnis**	**-18.987**	**-17.425**	**-12.643,28**
26	**=**	**Ordentliches Ergebnis (Verwaltungsergebnis und Finanzergebnis)**	**-18.987**	**-17.425**	**-12.643,28**
27	59	Außerordentliche Erträge	0	0	5,35
		59100000 Erträge aus der Veräußerung von Grundstücken, Gebäuden und Anlagen	0	0	5,35
29	**=**	**Außerordentliches Ergebnis**	**0**	**0**	**5,35**

Teilergebnishaushalt 2022

Gemeinde: 00 Gemeinde Freiensteinau

Hauptproduktbereich	**3**	**Soziales und Jugend**
Produktbereich	**36**	**Kinder-, Jugend- und Familienhilfe**
Produktgruppe	**366**	**Einrichtungen der Jugendarbeit**
Produkt	**36601**	**Spielplätze/Jugendräume**

Nr.	Konten	Bezeichnung	Haushaltsansatz 2022	Haushaltsansatz 2021	Ergebnis des Jahresabschlusses 2020
			- Euro -	- Euro -	- Euro -
1	2	3	4	5	6
30	**=**	**Jahresergebnis vor internen Leistungsbeziehungen (ordentliches Ergebnis und außerordentliches Ergebnis)**	**-18.987**	**-17.425**	**-12.637,93**
32	96.98	Kosten aus internen Leistungsbeziehungen	-15.719	-15.969	-14.477,00
		96001000 Kosten innere Leistungsverrechnung	-15.064	-15.417	-13.672,00
		98001000 Kosten aus kalkulatorischen Zinsen	-655	-552	-805,00
33	**=**	**Ergebnis der internen Leistungsbeziehungen**	**-15.719**	**-15.969**	**-14.477,00**
34	**=**	**Jahresergebnis nach internen Leistungsbeziehungen**	**-34.706**	**-33.394**	**-27.114,93**

Teilergebnishaushalt 2022

Gemeinde: 00 Gemeinde Freiensteinau

Hauptproduktbereich	**4**	**Gesundheit und Sport**
Produktbereich	**41**	**Gesundheitsdienste**
Produktgruppe	**412**	**Gesundheitseinrichtungen**
Produkt	**41202**	**Gesundheitseinrichtungen**

Produktbeschreibung

Gesundheitseinrichtungen

Diakoniestationen

Erläuterung

Besetzung der beiden Arztstellen in Freiensteinau. Beibehaltung der freiwilligen Vereinsförderungen, Aufgabenwahrnehmung im Bereich des Zweckverbandes "Diakonistation Hoher Vogelsberg" in dem die Gemeinde Mitglied ist.

lfd.	Konten	Bezeichnung	Haushaltsansatz 2022	Haushaltsansatz 2021	Ergebnis des Jahresabschlusses 2020
			- Euro -	- Euro -	- Euro -
1	2	3	4	5	6
1		**Ordentliche Erträge**			
9	546	Erträge aus der Auflösung von Sonderposten aus Investitionszuweisungen, -zuschüssen und Investitionsbeiträgen	879	172	3.724,00
		54610000 Erträge aus der Auflösung von Sonderposten aus Investitionszuschüssen vom nicht öffentlichen Bereich	879	172	172,00
		54690000 Erträge aus der Auflösung von sonstigen Sonderposten aus Investitionen	0	0	3.552,00
11	**=**	**Summe der ordentlichen Erträge**	**879**	**172**	**3.724,00**
12		**Ordentliche Aufwendungen**			
15	60,61, 67-69	Aufwendungen für Sach- und Dienstleistungen	-2.250	-2.250	-861,90
		60100000 Aufwendungen für Büromaterial und Drucksachen der Verwaltung und ähnl. Einrichtungen	-50	-50	-22,90
		67710000 Aufwendungen für Sachverständige, Rechtsanwälte und Gerichtskosten	-2.000	-2.000	-805,00
		68590000 sonstige Aufwendungen für Repräsentation	-200	-200	-24,00
16	66	Abschreibungen	-1.768	-1.946	-3.892,00
		66150000 Abschreibungen auf aktivierte Investitionszuweisungen, -zuschüsse und Investitionsbeiträge	0	-1.601	-3.547,00
		66420000 Abschreibungen auf Betriebsausstattung	-1.768	-345	-345,00
17	71	Aufwendungen für Zuweisungen und Zuschüsse sowie besondere Finanzaufwendungen	-46.200	-46.200	-45.494,00
		71280000 Zuschüsse für laufende Zwecke an übrige Bereiche *Vereinsförderung z.B. VdKo + DRK* *Nebenleistungspflicht und ggf. Nachschusspflicht MVZ*	-46.200	-46.200	-45.494,00
21	**=**	**Summe der ordentlichen Aufwendungen**	**-50.218**	**-50.396**	**-50.237,90**
22	**=**	**Verwaltungsergebnis**	**-49.339**	**-50.224**	**-46.513,90**
26	**=**	**Ordentliches Ergebnis (Verwaltungsergebnis und Finanzergebnis)**	**-49.339**	**-50.224**	**-46.513,90**
29	**=**	**Außerordentliches Ergebnis**	**0**	**0**	**0,00**
30	**=**	**Jahresergebnis vor internen Leistungsbeziehungen (ordentliches Ergebnis und außerordentliches Ergebnis)**	**-49.339**	**-50.224**	**-46.513,90**
32	96,98	Kosten aus internen Leistungsbeziehungen	-260	-138	-145,00
		98001000 Kosten aus kalkulatorischen Zinsen	-260	-138	-145,00
33	**=**	**Ergebnis der internen Leistungsbeziehungen**	**-260**	**-138**	**-145,00**
34	**=**	**Jahresergebnis nach internen Leistungsbeziehungen**	**-49.599**	**-50.362**	**-46.658,90**

Teilergebnishaushalt 2022

Gemeinde: 00 Gemeinde Freiensteinau

Hauptproduktbereich	**4**	**Gesundheit und Sport**
Produktbereich	**42**	**Sportförderung**
Produktgruppe	**421**	**Förderung des Sports**
Produkt	**42101**	**Förderung des Sports**

Produktbeschreibung

Allgemeine Förderung und Verwaltung der Angelegenheiten des Sports
Allgemeine Sportpflege, Förderung und Werbung, z.B. Sportlehrgänge, Versehrtensport, Mitwirkung bei Veranstaltungen
der Sportorganisationen, gemeindliche Sportveranstaltungen,
Förderung des Baues von vereinseigenen Sportanlagen
Sportfortbildungskurse
Sportplätze
Turn- und Sporthallen

Erläuterung

Ab 2016 wird das Produkt 42401 "Sportstätten und Bäder" hier zugeordnet.

Produktziel

Unterhaltung der Sporthallen, Sportplätze, Schützenhäuser und sonst. Sporteinrichtungen im Gemeindegebiet. Beibehaltung der freiwilligen Unterstützung der Vereine druch die allgem. Vereinsförderung und Zuschüsse zu Investitionen.

Nr.	Konten	Bezeichnung	Haushaltsansatz 2022	Haushaltsansatz 2021	Ergebnis des Jahresabschlusses 2020
			- Euro -	- Euro -	- Euro -
1	2	3	4	5	6
1		**Ordentliche Erträge**			
2	50	Privatrechtliche Leistungsentgelte	1.000	1.000	1.150,20
		50030000 Umsatzerlöse aus der Überlassung von Gebäuden und Räumen	1.000	1.000	1.150,20
4	548-549	Kostenersatzleistungen und -erstattungen	6.000	15.600	2.792,55
		54820000 Kostenerstattungen von Gemeinden (GV)	6.000	15.600	2.792,55
		Betriebskostenerstattung des Vogelsbergkreises für die Sporthalle			
9	546	Erträge aus der Auflösung von Sonderposten aus Investitionszuweisungen, -zuschüssen und Investitionsbeiträgen	15.791	15.642	15.642,00
		54600000 Erträge aus der Auflösung von Sonderposten aus Investitionszuweisungen	15.586	15.586	15.586,00
		54610000 Erträge aus der Auflösung von Sonderposten aus Investitionszuschüssen vom nicht öffentlichen Bereich	205	56	56,00
10	53	Sonstige ordentliche Erträge	830	805	804,55
		53990000 andere sonstige betriebliche Erträge	830	805	804,55
		Erstattung die über den GVV abgeschlossene Brandversicherung durch SGF und SVN			
11	**=**	**Summe der ordentlichen Erträge**	**23.621**	**33.047**	**20.389,30**
12		**Ordentliche Aufwendungen**			
13	62, 63, 640-643, 647-649, 65	Personalaufwendungen	-14.650	-14.380	-14.766,38
		62000000 Entgelte für geleistete Arbeitszeit (einschl. tariflicher, vertraglicher oder arbeitsbedingter Zulagen)	-10.700	-10.500	-10.849,80
		64000000 Arbeitgeberanteil zur Sozialversicherung Entgeltbereich Sonstige personalbezogene Zahlungen an Sozialversicherungsträger	-3.000	-2.950	-3.030,66
		64700000 Zukunftssicherung / Zusatzversorgung Entgeltbereich	-850	-830	-796,92
		65900000 übrige sonstige Personalaufwendungen	-100	-100	-89,00
15	60,61, 67-69	Aufwendungen für Sach- und Dienstleistungen	-37.750	-51.690	-34.723,85
		60100000 Aufwendungen für Büromaterial und Drucksachen der Verwaltung und ähnl. Einrichtungen	-120	-120	0,00
		60302000 Praxis- und Laborbedarf, Arzneimittel	-50	0	-14,93
		60510000 Strom	-5.000	-5.000	-4.492,56
		60540000 Heizöl	-9.000	-9.000	-7.944,96
		60560000 Wasser	-230	-230	-120,81
		60570000 Abwasser	-480	-480	-252,84

Teilergebnishaushalt 2022

Gemeinde: 00 Gemeinde Freiensteinau

Hauptproduktbereich	**4**	**Gesundheit und Sport**
Produktbereich	**42**	**Sportförderung**
Produktgruppe	**421**	**Förderung des Sports**
Produkt	**42101**	**Förderung des Sports**

Nr.	Konten	Bezeichnung	Haushaltsansatz 2022	Haushaltsansatz 2021	Ergebnis des Jahresabschlusses 2020
			- Euro -	- Euro -	- Euro -
1	2	3	4	5	6
		60610000 Materialaufwand für Gebäude u. Außenanlagen	-200	-200	0,00
		60690000 sonstiger Materialaufwand für Reparatur und Instandhaltung	-600	-600	0,00
		60810000 Reinigungsmaterial	-800	-1.200	-396,56
		61610000 Instandhaltung der Gebäude und Außenanlagen (Bauunterhaltung)	-5.000	-5.000	-12.699,55
		61620000 Instandhaltung von tech. Anlagen in Betriebsbauten	-700	-700	-233,60
		61630000 Instandhaltung von Einrichtungen und Ausstattungen	-6.000	-1.000	-2.000,00
		Erneuerung der Metallschränke und Mängelbeseitigung an den vorhandenen Sportgeräten.			
		61660000 Wartungskosten	-3.000	-23.000	-1.117,72
		61710000 Aufwendungen für Fremdentsorgung	-320	-260	-231,46
		61790000 andere sonstige Aufwendungen für bezogene Leistungen	-3.400	-3.400	-4.137,06
		68610000 Aufwendungen für Öffentlichkeitsarbeit	-1.500	-150	0,00
		20 Jahre Sporthalle soll gefeiert werden, dies war im Jahr 2020 pandemiebedingt ausgefallen.			
		68690000 sonstige Aufwendungen für Repräsentation	-100	-100	0,00
		69000000 Beiträge für gebäudebezogene Versicherungen	-1.250	-1.250	-1.081,80
16	66	Abschreibungen	-67.428	-39.033	-41.244,00
		66150000 Abschreibungen auf aktivierte Investitionszuweisungen, -zuschüsse und Investitionsbeiträge	-27.847	0	-2.186,00
		66200000 Abschreibungen auf Gebäude und Gebäudeeinrichtungen, Sachanlagen im Gemeingebrauch und Infrastrukturvermögen	-39.035	-38.895	-38.895,00
		66420000 Abschreibungen auf Betriebsausstattung	-546	-138	-163,00
17	71	Aufwendungen für Zuweisungen und Zuschüsse sowie besondere Finanzaufwendungen	-10.000	-10.000	-11.091,15
		71280000 Zuschüsse für laufende Zwecke an übrige Bereiche	-10.000	-10.000	-11.091,15
		Vereinsförderung und Zuschuss FSJ Sport			
21	**=**	**Summe der ordentlichen Aufwendungen**	**-129.828**	**-115.103**	**-101.825,38**
22	**=**	**Verwaltungsergebnis**	**-106.207**	**-82.056**	**-81.436,08**
24	77	Finanzaufwendungen	-1.479	-3.128	-8.099,23
		77100000 Bankzinsen	-680	-730	-817,23
		77611000 Auflösung Ansparraten Investitionsfonds	-799	-2.398	-7.282,00
25	**=**	**Finanzergebnis**	**-1.479**	**-3.128**	**-8.099,23**
26	**=**	**Ordentliches Ergebnis (Verwaltungsergebnis und Finanzergebnis)**	**-107.686**	**-85.184**	**-89.535,31**
28	79	Außerordentliche Aufwendungen	0	0	-163,24
		79900000 sonstige außerordentliche Aufwendungen	0	0	-163,24
29	**=**	**Außerordentliches Ergebnis**	**0**	**0**	**-163,24**
30	**=**	**Jahresergebnis vor internen Leistungsbeziehungen (ordentliches Ergebnis und außerordentliches Ergebnis)**	**-107.686**	**-85.184**	**-89.698,55**
32	96,98	Kosten aus internen Leistungsbeziehungen	-38.969	-25.704	-21.956,00
		98001000 Kosten innere Leistungsverrechnung	-1.242	-974	-863,00
		98001000 Kosten aus kalkulatorischen Zinsen	-37.727	-24.730	-21.093,00
33	**=**	**Ergebnis der internen Leistungsbeziehungen**	**-38.969**	**-25.704**	**-21.956,00**
34	**=**	**Jahresergebnis nach internen Leistungsbeziehungen**	**-146.655**	**-110.888**	**-111.654,55**

Teilergebnishaushalt 2022

Gemeinde: 00 Gemeinde Freiensteinau

Hauptproduktbereich	**5**	**Gestaltung der Umwelt**
Produktbereich	**51**	**Räumliche Planung und Entwicklung**
Produktgruppe	**511**	**Räumliche Planungs- und Entwicklungsmaßnahmen**
Produkt	**51101**	**Räumliche Planungs- und Entwicklungsmaßnahmen/Denkmalschutz und Denkmalpflege/Dorferneuerung**

Produktbeschreibung

Allgemeine Aufgaben der Ortsplanung und Mitwirkung an der Regionalplanung
Aufstellung von Bauleitplänen
(Flächennutzungs- und Bebauungspläne),
Landschafts- und Grünordnungspläne,
landschaftspflegerische Begleitpläne,
Vermessungsaufgaben auf dem Gebiet der städtebaulichen Planung und der Bauordnung nach Landesrecht,
Fertigung und Fortführung von Vermessungsunterlagen,
Katasteraufgaben,
Grundstückserwerb,
Ordnungsmaßnahmen wie: Bodenordnung, Umzug von Bewohnern, Beseitigung baulicher Anlagen, Erschließung u.ä.
Dorferneuerung
Denkmale, Ausgrabungsstätten, Mahnmale, Gedenkstätten
Denkmalschutzrechtl. Genehmigungen,
Denkmalförderung

Erläuterung

Ab 2016 werden die Produkte 51104 "Dorferneuerung/Städtebaumaßnahmen" und 52301 "Denkmalschutz/Denkmalpflege" hier zugeordnet.

Nr.	Konten	Bezeichnung	Haushaltsansatz 2022	Haushaltsansatz 2021	Ergebnis des Jahresabschlusses 2020
			- Euro -	- Euro -	- Euro -
1	2	3	4	5	6
1		**Ordentliche Erträge**			
3	51	Öffentlich-rechtliche Leistungsentgelte	0	0	144,00
		51000000 öffentlich-rechtliche Verwaltungsgebühren	0	0	144,00
4	548-549	Kostenersatzleistungen und -erstattungen	1.500	1.500	0,00
		54880000 Kostenerstattungen von übrigen Bereichen	1.500	1.500	0,00
8	540-543	Erträge aus Zuweisungen und Zuschüssen für laufende Zwecke und allgemeine Umlagen	27.000	50.000	0,00
		54210000 Zuweisungen für laufende Zwecke vom Land	27.000	50.000	0,00
		Fördermittel Dorfentwicklung für die Baubereitung, siehe auch Konto 6779			
11	**=**	**Summe der ordentlichen Erträge**	**28.500**	**51.500**	**144,00**
12		**Ordentliche Aufwendungen**			
13	62, 63, 640-643, 647-649, 65	Personalaufwendungen	-89.050	-84.938	-81.116,08
		62000000 Entgelte für geleistete Arbeitszeit (einschl. tariflicher, vertraglicher oder arbeitsbedingter Zulagen)	-68.800	-65.820	-63.055,29
		64000000 Arbeitgeberanteil zur Sozialversicherung Entgeltbereich Sonstige personalbezogene Zahlungen an Sozialversicherungsträger	-14.600	-13.735	-12.969,18
		64700000 Zukunftssicherung / Zusatzversorgung Entgeltbereich	-5.650	-5.383	-5.091,62
15	60,61, 67-69	Aufwendungen für Sach- und Dienstleistungen	-79.030	-122.780	-36.159,34
		60100000 Aufwendungen für Büromaterial und Drucksachen der Verwaltung und ähnl. Einrichtungen	-800	-800	-391,06
		61200000 Entwicklungs-, Versuchs- und Konstruktionsarbeiten durch Dritte	-31.000	-31.000	-31.486,68
		Planungskosten Bauleitplanung und Planung und Maßnahmen der Ortskerninnenentwicklung			

Teilergebnishaushalt 2022

Gemeinde: 00 Gemeinde Freiensteinau

Hauptproduktbereich	**5**	**Gestaltung der Umwelt**
Produktbereich	**51**	**Räumliche Planung und Entwicklung**
Produktgruppe	**511**	**Räumliche Planungs- und Entwicklungsmaßnahmen**
Produkt	**51101**	**Räumliche Planungs- und Entwicklungsmaßnahmen/Denkmalschutz und Denkmalpflege/Dorferneuerung**

Nr.	Konten	Bezeichnung	Haushaltsansatz 2022	Haushaltsansatz 2021	Ergebnis des Jahresabschlusses 2020
			- Euro -	- Euro -	- Euro -
1	2	3	4	5	6
		61310000 Aufwandsentschädigungen für ehrenamtl. Tätige (soweit nicht Hktn. 678)	-450	0	-132,00
		67790000 Aufwendungen für andere Beratungsleistungen	-40.000	-83.000	0,00
		Bauberatung im Rahmen der Dorfentwicklung siehe auch Konto 5421.			
		68500000 Reisekosten	-180	-180	0,00
		68610000 Aufwendungen für Öffentlichkeitsarbeit	-600	-600	-305,00
		Arbeiten der Steuerungsgruppe im Rahmen der Dorfentwicklung			
		68690000 sonstige Aufwendungen für Repräsentation	-500	-500	-171,35
		68800000 Aufwendungen für Fort-, und Weiterbildung	-2.500	-3.700	-1.010,00
		69090000 Beiträge für sonstige Versicherungen	-3.000	-3.000	-2.663,25
16	66	Abschreibungen	0	-62	-61,00
		66420000 Abschreibungen auf Betriebsausstattung	0	-62	-61,00
21	**=**	**Summe der ordentlichen Aufwendungen**	**-168.080**	**-207.780**	**-117.336,42**
22	**=**	**Verwaltungsergebnis**	**-139.580**	**-156.280**	**-117.192,42**
26	**=**	**Ordentliches Ergebnis (Verwaltungsergebnis und Finanzergebnis)**	**-139.580**	**-156.280**	**-117.192,42**
30	**=**	**Jahresergebnis vor internen Leistungsbeziehungen (ordentliches Ergebnis und außerordentliches Ergebnis)**	**-139.580**	**-156.280**	**-117.192,42**
32	96,98	Kosten aus internen Leistungsbeziehungen	0	0	-2,00
		98001000 Kosten aus kalkulatorischen Zinsen	0	0	-2,00
33	**=**	**Ergebnis der internen Leistungsbeziehungen**	**0**	**0**	**-2,00**
34	**=**	**Jahresergebnis nach internen Leistungsbeziehungen**	**-139.580**	**-156.280**	**-117.194,42**

Teilergebnishaushalt 2022

Gemeinde: 00 Gemeinde Freiensteinau

Hauptproduktbereich	**5**	**Gestaltung der Umwelt**
Produktbereich	**52**	**Bauen und Wohnen**
Produktgruppe	**521**	**Bau- und Grundstücksordnung**
Produkt	**52103**	**Bauaufsicht / Bauverwaltung und Bau- und Grundstücksordnung**

Produktbeschreibung

Bauaufsicht z.B. Genehmigung, Überwachung und Abnahme von Neu-, Erweiterungs- und Umbauten einschließlich der Anlagen sowie Genehmigung von Abbrüchen, Prüfung und anzeigepflichtiger Bauvorhaben

GIS + GeoAs

Erläuterung

Ab 2016 wird das Produkt 52101 "Bau- und Grundstücksordnung" hier zugeordnet.

lfd.	Konten	Bezeichnung	Haushaltsansatz 2022	Haushaltsansatz 2021	Ergebnis des Jahresabschlusses 2020
			- Euro -	- Euro -	- Euro -
1	2	3	4	5	6
1		**Ordentliche Erträge**			
3	51	Öffentlich-rechtliche Leistungsentgelte	26.500	26.000	28.793,04
		51000000 öffentlich-rechtliche Verwaltungsgebühren	26.500	26.000	28.793,04
		Verwaltungsgebühren des Bauamtes sowie Verwaltungsgebühren von Windkraftbetreibern			
11	**=**	**Summe der ordentlichen Erträge**	**26.500**	**26.000**	**28.793,04**
12		**Ordentliche Aufwendungen**			
13	62, 63, 640-643, 647-649, 65	Personalaufwendungen	-72.070	-69.402	-71.362,17
		62000000 Entgelte für geleistete Arbeitszeit (einschl. tariflicher, vertraglicher oder arbeitsbedingter Zulagen)	-55.600	-53.700	-55.379,84
		64000000 Arbeitgeberanteil zur Sozialversicherung Entgeltbereich Sonstige personalbezogene Zahlungen an Sozialversicherungsträger	-11.500	-10.910	-11.409,84
		64700000 Zukunftssicherung / Zusatzversorgung Entgeltbereich	-4.950	-4.772	-4.572,49
		65900000 übrige sonstige Personalaufwendungen	-20	-20	0,00
15	60,61, 67-69	Aufwendungen für Sach- und Dienstleistungen	-14.700	-12.980	-12.115,83
		60100000 Aufwendungen für Büromaterial und Drucksachen der Verwaltung und ähnl. Einrichtungen	-500	-500	-326,38
		60630000 Materialaufwand für Einrichtungen und Ausstattungen	0	0	-180,03
		61660000 Wartungskosten	-5.000	-5.000	-5.632,92
		67200000 Lizenzen und Konzessionen	-4.850	-3.350	-2.701,04
		Aktualisierung der digitalen Liegenschaftskarte			
		67710000 Aufwendungen für Sachverständige, Rechtsanwälte und Gerichtskosten	-500	-500	0,00
		68500000 Reisekosten	-350	-230	-733,95
		68800000 Aufwendungen für Fort-, und Weiterbildung	-1.500	-1.500	-763,68
		69090000 Beiträge für sonstige Versicherungen	-2.000	-1.900	-1.777,83
21	**=**	**Summe der ordentlichen Aufwendungen**	**-86.770**	**-82.382**	**-83.478,00**
22	**=**	**Verwaltungsergebnis**	**-60.270**	**-56.382**	**-54.684,96**
26	**=**	**Ordentliches Ergebnis (Verwaltungsergebnis und Finanzergebnis)**	**-60.270**	**-56.382**	**-54.684,96**
30	**=**	**Jahresergebnis vor internen Leistungsbeziehungen (ordentliches Ergebnis und außerordentliches Ergebnis)**	**-60.270**	**-56.382**	**-54.684,96**
31	95,97	Erlöse aus internen Leistungsbeziehungen	60.739	57.667	58.435,00
		95001000 Erlöse innere Leistungsverrechnung	60.739	57.667	58.435,00
33	**=**	**Ergebnis der internen Leistungsbeziehungen**	**60.739**	**57.667**	**58.435,00**
34	**=**	**Jahresergebnis nach internen Leistungsbeziehungen**	**469**	**1.285**	**3.750,04**

Teilergebnishaushalt 2022

Gemeinde: 00 Gemeinde Freiensteinau

Hauptproduktbereich	**5**	**Gestaltung der Umwelt**
Produktbereich	**53**	**Ver- und Entsorgung**
Produktgruppe	**533**	**Wasserversorgung**
Produkt	**53301**	**Wasserversorgung**

Produktbeschreibung

Hochbehälter, Brunnen, Pumpstationen

Erläuterung

Das haushaltsrechtliche Ergebnis des Teilhaushaltes ist unabhängig von der durchgeführten Gebührenkalkulation nach Kommunalabgabengesetz zu sehen.

Produktziel

Sicherstellung der Wasserversorgung in allen Dörfern in Bezug auf benötigte Mengen und Qualität.

Nr.	Konten	Bezeichnung	Haushaltsansatz 2022	Haushaltsansatz 2021	Ergebnis des Jahresabschlusses 2020
			- Euro -	- Euro -	- Euro -
1	2	3	4	5	6
1		**Ordentliche Erträge**			
3	51	Öffentlich-rechtliche Leistungsentgelte	296.000	296.000	302.147,90
		51100000 öffentlich-rechtliche Benutzungsgebühren	296.000	296.000	302.147,90
		Wasserbezugsgebühren (netto)			
4	548-549	Kostenersatzleistungen und -erstattungen	5.500	5.500	5.296,99
		54880000 Kostenerstattungen von übrigen Bereichen	5.500	5.500	5.296,99
		Kostenerstattung für die Reparatur von Wasserhausanschlüssen			
9	546	Erträge aus der Auflösung von Sonderposten aus Investitionszuweisungen, -zuschüssen und Investitionsbeiträgen	90.653	89.723	89.630,91
		54600000 Erträge aus der Auflösung von Sonderposten aus Investitionszuweisungen	4.560	5.019	4.966,43
		54610000 Erträge aus der Auflösung von Sonderposten aus Investitionszuschüssen vom nicht öffentlichen Bereich	14.577	14.577	14.577,00
		54620000 Erträge aus der Auflösung von Sonderposten aus Investitionsbeiträgen	69.808	68.918	68.853,97
		54690000 Erträge aus der Auflösung von sonstigen Sonderposten aus Investitionen	1.718	1.209	1.233,51
10	53	Sonstige ordentliche Erträge	5.500	5.500	6.425,34
		53990000 andere sonstige betriebliche Erträge	5.500	5.500	6.410,34
		z.B. kostenpflichtiger Austausch von Wasserzählern, Vermietung Standrohre			
		53992000 Erträge aus der Herabsetzung der Einzelwertberichtigung	0	0	15,00
11	**=**	**Summe der ordentlichen Erträge**	**396.653**	**395.723**	**403.501,14**
12		**Ordentliche Aufwendungen**			
13	62, 63, 640-643, 647-649, 65	Personalaufwendungen	-101.540	-97.762	-95.135,43
		62000000 Entgelte für geleistete Arbeitszeit (einschl. tariflicher, vertraglicher oder arbeitsbedingter Zulagen)	-78.500	-75.815	-74.180,21
		64000000 Arbeitgeberanteil zur Sozialversicherung Entgeltbereich Sonstige personalbezogene Zahlungen an Sozialversicherungsträger	-16.450	-15.622	-15.170,42
		64700000 Zukunftssicherung / Zusatzversorgung Entgeltbereich	-6.500	-6.235	-5.784,80
		65900000 übrige sonstige Personalaufwendungen	-90	-90	0,00
15	60,61, 67-69	Aufwendungen für Sach- und Dienstleistungen	-150.440	-115.800	-132.894,25
		60100000 Aufwendungen für Büromaterial und Drucksachen der Verwaltung und ähnl. Einrichtungen	-1.000	-1.000	-172,29
		60510000 Strom	-34.000	-31.000	-28.437,59
		60550000 Treibstoffe	-2.700	-2.500	-2.520,79
		60610000 Materialaufwand für Gebäude u. Außenanlagen	-100	-100	-14,48
		60620000 Materialaufwand für techn. Anlagen in Betriebsbauten	-2.500	-2.500	-1.037,66
		60630000 Materialaufwand für Einrichtungen und Ausstattungen	-500	-500	-285,00
		60650000 Materialaufwand für Straßen, Wegen, Plätze u.ä.	-1.000	-1.000	0,00
		60700000 Aufwendungen für Berufskleidung, Arbeitsschutzmittel u. ä.	-300	-300	-186,78
		60810000 Reinigungsmaterial	-300	-300	-555,60
		61810000 Instandhaltung der Gebäude und Außenanlagen (Bauunterhaltung)	-62.000	-30.000	-25.028,94
		Kosten für Beseitigung von Rohrbrüchen, u. a. Abdeckung TB Radmühl u. Einschubverrohrung TB Reichlos			

Teilergebnishaushalt 2022

Gemeinde: 00 Gemeinde Freiensteinau

Hauptproduktbereich	**5**	**Gestaltung der Umwelt**
Produktbereich	**53**	**Ver- und Entsorgung**
Produktgruppe	**533**	**Wasserversorgung**
Produkt	**53301**	**Wasserversorgung**

Nr.	Konten	Bezeichnung	Haushaltsansatz 2022	Haushaltsansatz 2021	Ergebnis des Jahresabschlusses 2020
			- Euro -	- Euro -	- Euro -
1	2	3	4	5	6
		61620000 Instandhaltung von tech. Anlagen in Betriebsbauten	-2.000	-2.000	-44.372,98
		u.a. Servicearbeiten Überwachungsanlagen			
		61640000 Instandhaltung von Kfz	-2.500	-1.600	-1.380,65
		61660000 Wartungskosten	-1.200	-1.000	-696,50
		u. a. anteilige Pflegekosten für die Finanzsoftware CIP (Wasserabrechnung)			
		61690000 sonstige Fremdinstandhaltung	-13.000	-12.000	-6.016,84
		Wasserzählerwechsel Salz, Ober-Moos und Gurzenau			
		61790000 andere sonstige Aufwendungen für bezogene Leistungen	0	-100	-60,00
		67100000 Leasing	-250	-3.000	-2.553,88
		Der Leasingvertrag läuft im Januar aus, das Fahrzeug wird zum Restwert übernommen siehe Konto 53301.0810.			
		67710000 Aufwendungen für Sachverständige, Rechtsanwälte und Gerichtskosten	-12.000	-12.000	-8.468,40
		u.a. Trinkwasseruntersuchungen und Inspektion der Wasserwerke			
		67720000 Aufwendungen für Steuerberatung und Wirtschaftsprüfung	-5.000	-5.000	-2.240,20
		Körperschaftssteuererklärung, Umsatzsteuererklärung			
		68100000 Aufwendungen für Zeitungen und Fachliteratur der Verwaltung und ähnlicher Einrichtungen	0	-100	0,00
		68320000 Telefonkosten	-1.500	-1.500	-1.696,30
		68500000 Reisekosten	-150	-150	0,00
		68800000 Aufwendungen für Fort-, und Weiterbildung	-300	-300	-442,72
		69000000 Beiträge für gebäudebezogene Versicherungen	-450	-450	-392,47
		69010000 Kfz-Versicherungsbeiträge	-1.800	-1.600	-1.431,45
		69090000 Beiträge für sonstige Versicherungen	-5.390	-5.300	-4.512,76
		69100000 Beiträge zu Wirtschaftsverbänden und Berufsvertretungen, sonstige Vereinigungen	-500	-500	-390,00
		z.B. Wasser- und Bodenverband, Schutzgemeinschaft Vogelsberg			
16	66	Abschreibungen	-155.589	-158.758	-169.692,94
		66110000 Abschreibungen auf Konzessionen und andere Schutzrechte	-481	-481	-481,00
		66190000 sonstige Abschreibungen auf immaterielle Vermögensgegenstände des Anlagevermögens	0	0	-1.018,00
		66200000 Abschreibungen auf Gebäude und Gebäudeeinrichtungen, Sachanlagen im Gemeingebrauch und Infrastrukturvermögen	-121.465	-123.338	-126.738,02
		66300000 Abschreibungen auf technische Anlagen und Maschinen	-4.241	-4.241	-4.242,00
		66410000 Abschreibungen auf andere Anlagen	-24.522	-24.504	-24.865,00
		66420000 Abschreibungen auf Betriebsausstattung	-713	-1.002	-1.318,29
		66430000 Abschreibungen auf Fuhrpark	-4.067	-5.192	-10.012,56
		66710000 Abschreibungen auf Forderungen wegen Uneinbringlichkeit	0	0	-1.018,06
20	70,74,76	Sonstige ordentliche Aufwendungen	-750	-750	-679,27
		70300000 Kfz-Steuer	-750	-750	-679,27
21	**=**	**Summe der ordentlichen Aufwendungen**	**-408.319**	**-373.070**	**-396.401,89**
22	**=**	**Verwaltungsergebnis**	**-11.656**	**22.653**	**5.099,25**
24	77	Finanzaufwendungen	-8.480	-12.740	-14.365,48
		77100000 Bankzinsen	-8.480	-12.740	-14.365,48
25	**=**	**Finanzergebnis**	**-8.480**	**-12.740**	**-14.365,48**
26	**=**	**Ordentliches Ergebnis (Verwaltungsergebnis und Finanzergebnis)**	**-20.136**	**9.913**	**-9.266,23**
28	79	Außerordentliche Aufwendungen	0	0	-6.596,51
		79410000 Verluste aus dem Abgang von Sachanlagen	0	0	-6.596,51
29	**=**	**Außerordentliches Ergebnis**	**0**	**0**	**-6.596,51**
30	**=**	**Jahresergebnis vor internen Leistungsbeziehungen (ordentliches Ergebnis und außerordentliches Ergebnis)**	**-20.136**	**9.913**	**-15.862,74**

Teilergebnishaushalt 2022

Gemeinde: 00 Gemeinde Freiensteinau

Hauptproduktbereich	**5**	**Gestaltung der Umwelt**
Produktbereich	**53**	**Ver- und Entsorgung**
Produktgruppe	**533**	**Wasserversorgung**
Produkt	**53301**	**Wasserversorgung**

Nr.	Konten	Bezeichnung	Haushaltsansatz 2022	Haushaltsansatz 2021	Ergebnis des Jahresabschlusses 2020
			- Euro -	- Euro -	- Euro -
1	2	3	4	5	6
32	96.98	Kosten aus internen Leistungsbeziehungen	-176.828	-171.106	-163.979,00
		96001000 Kosten innere Leistungsverrechnung	-140.281	-138.921	-130.550,00
		96001000 Kosten aus kalkulatorischen Zinsen	-36.547	-32.185	-33.429,00
33	**=**	**Ergebnis der internen Leistungsbeziehungen**	**-176.828**	**-171.106**	**-163.979,00**
34	**=**	**Jahresergebnis nach internen Leistungsbeziehungen**	**-196.964**	**-181.193**	**-179.841,74**

Teilergebnishaushalt 2022

Gemeinde: 00 Gemeinde Freiensteinau

Hauptproduktbereich	**5**	**Gestaltung der Umwelt**
Produktbereich	**53**	**Ver- und Entsorgung**
Produktgruppe	**537**	**Abfallwirtschaft**
Produkt	**53701**	**Abfallwirtschaft**

Produktbeschreibung

Müllabfuhr, Fäkalienabfuhr, Erddeponien

Erläuterung

Die Müllabfuhr und die Abwicklung der Müllgebühren wird seit dem 01.01.2010 vollständig durch den ZAV abgewickelt. Daher sind hierfür keine Aufwendungen oder Erträge mehr veranschlagt.

Nr.	Konten	Bezeichnung	Haushaltsansatz 2022	Haushaltsansatz 2021	Ergebnis des Jahresabschlusses 2020
			- Euro -	- Euro -	- Euro -
1	2	3	4	5	6
1		**Ordentliche Erträge**			
3	51	Öffentlich-rechtliche Leistungsentgelte	50	50	100,00
		51100000 öffentlich-rechtliche Benutzungsgebühren	50	50	100,00
10	53	Sonstige ordentliche Erträge	3.700	3.700	3.516,82
		53990000 andere sonstige betriebliche Erträge	3.700	3.700	3.516,82
		Entschädigung für Containerstellplätze und Elektrokleingeräteannahme durch ZAV			
11	**=**	**Summe der ordentlichen Erträge**	**3.750**	**3.750**	**3.616,82**
12		**Ordentliche Aufwendungen**			
15	60,61, 67-69	Aufwendungen für Sach- und Dienstleistungen	-1.250	-1.250	-620,72
		60200000 Hilfsstoffe	-100	-100	0,00
		ZAV-Restabfallsäcke			
		60650000 Materialaufwand für Straßen, Wegen, Plätze u.ä.	-400	-400	0,00
		69090000 Beiträge für sonstige Versicherungen	-750	-750	-620,72
21	**=**	**Summe der ordentlichen Aufwendungen**	**-1.250**	**-1.250**	**-620,72**
22	**=**	**Verwaltungsergebnis**	**2.500**	**2.500**	**2.996,10**
26	**=**	**Ordentliches Ergebnis (Verwaltungsergebnis und Finanzergebnis)**	**2.500**	**2.500**	**2.996,10**
30	**=**	**Jahresergebnis vor internen Leistungsbeziehungen (ordentliches Ergebnis und außerordentliches Ergebnis)**	**2.500**	**2.500**	**2.996,10**
32	96,98	Kosten aus internen Leistungsbeziehungen	-830	-830	-830,00
		98001000 Kosten aus kalkulatorischen Zinsen	-830	-830	-830,00
33	**=**	**Ergebnis der internen Leistungsbeziehungen**	**-830**	**-830**	**-830,00**
34	**=**	**Jahresergebnis nach internen Leistungsbeziehungen**	**1.670**	**1.670**	**2.166,10**

Teilergebnishaushalt 2022

Gemeinde: 00 Gemeinde Freiensteinau

Hauptproduktbereich	**5**	**Gestaltung der Umwelt**
Produktbereich	**53**	**Ver- und Entsorgung**
Produktgruppe	**538**	**Abwasserbeseitigung**
Produkt	**53801**	**Abwasserbeseitigung**

Produktbeschreibung

Bau, Unterhaltung und Betrieb von Kläranlagen, Abwasserkanälen und dgl.

Produktziel

Durchführung der Abwasserableitung und Abwasserbehandlung im Rahmen der umweltgesetzlich vorgeschriebenen Regeln. Insbesondere auch Umsetzung der EKVO Vorgaben.

Nr.	Konten	Bezeichnung	Haushaltsansatz 2022	Haushaltsansatz 2021	Ergebnis des Jahresabschlusses 2020
			- Euro -	- Euro -	- Euro -
1	2	3	4	5	6
1		**Ordentliche Erträge**			
3	51	Öffentlich-rechtliche Leistungsentgelte	618.000	625.000	613.257,65
		51100000 öffentlich-rechtliche Benutzungsgebühren	618.000	625.000	613.257,65
4	548-549	Kostenersatzleistungen und -erstattungen	220	220	11.989,62
		54870000 Kostenerstattungen von privaten Unternehmen Kostenerstattung Betriebsprüfungen	220	220	205,32
		54880000 Kostenerstattungen von übrigen Bereichen	0	0	11.784,30
9	546	Erträge aus der Auflösung von Sonderposten aus Investitionszuweisungen, -zuschüssen und Investitionsbeiträgen	321.604	323.124	327.583,40
		54500000 Erträge aus der Auflösung von Sonderposten aus Investitionszuweisungen	59.750	59.751	60.540,00
		54510000 Erträge aus der Auflösung von Sonderposten aus Investitionszuschüssen vom nicht öffentlichen Bereich	85.313	90.346	91.054,00
		54520000 Erträge aus der Auflösung von Sonderposten aus Investitionsbeiträgen	175.148	171.682	174.644,40
		54590000 Erträge aus der Auflösung von sonstigen Sonderposten aus Investitionen Auflösung der Tilgungszuschüsse vom Land für EKVO-Maßnahmen	1.393	1.345	1.345,00
10	53	Sonstige ordentliche Erträge	0	0	862,60
		53992000 Erträge aus der Herabsetzung der Einzelwertberichtigung	0	0	862,60
11	**=**	**Summe der ordentlichen Erträge**	**939.824**	**948.344**	**953.693,27**
12		**Ordentliche Aufwendungen**			
13	62, 63, 640-643, 647-649, 65	Personalaufwendungen	-120.950	-114.212	-121.186,76
		62000000 Entgelte für geleistete Arbeitszeit (einschl. tariflicher, vertraglicher oder arbeitsbedingter Zulagen)	-93.500	-88.412	-94.300,79
		64000000 Arbeitgeberanteil zur Sozialversicherung Entgeltbereich Sonstige personalbezogene Zahlungen an Sozialversicherungsträger	-19.500	-18.265	-19.144,08
		64700000 Zukunftssicherung / Zusatzversorgung Entgeltbereich	-7.700	-7.335	-7.618,04
		65900000 übrige sonstige Personalaufwendungen	-250	-200	-123,85
15	60,61, 67-69	Aufwendungen für Sach- und Dienstleistungen	-193.890	-209.090	-133.283,21
		60100000 Aufwendungen für Büromaterial und Drucksachen der Verwaltung und ähnl. Einrichtungen	-800	-800	-57,33
		60302000 Praxis- und Laborbedarf, Arzneimittel	-12.000	-12.000	-11.697,61
		60510000 Strom	-37.000	-34.000	-37.066,22
		60550000 Treibstoffe	-3.600	-3.500	-3.451,80
		60610000 Materialaufwand für Gebäude u. Außenanlagen	-2.000	-2.000	-1.232,43
		60620000 Materialaufwand für techn. Anlagen in Betriebsbauten u.a. Fäll- und Flockungsmittel zur PH-Eliminierung	-8.000	-8.000	-12.300,63
		60630000 Materialaufwand für Einrichtungen und Ausstattungen	-600	-600	-1.142,62
		60700000 Aufwendungen für Berufskleidung, Arbeitsschutzmittel u. ä.	-350	-350	-226,61
		60810000 Reinigungsmaterial	-200	-200	-78,09

Teilergebnishaushalt 2022

Gemeinde: 00 Gemeinde Freiensteinau

Hauptproduktbereich	**5**	**Gestaltung der Umwelt**
Produktbereich	**53**	**Ver- und Entsorgung**
Produktgruppe	**538**	**Abwasserbeseitigung**
Produkt	**53801**	**Abwasserbeseitigung**

Nr.	Konten	Bezeichnung	Haushaltsansatz 2022	Haushaltsansatz 2021	Ergebnis des Jahresabschlusses 2020
			- Euro -	- Euro -	- Euro -
1	2	3	4	5	6
		61610000 Instandhaltung der Gebäude und Außenanlagen (Bauunterhaltung)	-6.000	-6.000	-5.478,47
		Instandhaltung der Kläranlagen mit Außenbereich sowie der Klärteiche: Weiterführung Betonschutzmaßnahmen			
		61620000 Instandhaltung von tech. Anlagen in Betriebsbauten	-10.000	-10.000	-4.689,05
		Ersatzbeschaffung bzw. Reparatur von Pumpen und Gebläsen			
		61630000 Instandhaltung von Einrichtungen und Ausstattungen	-300	-300	-220,94
		61640000 Instandhaltung von Kfz	-1.800	-1.800	-2.620,23
		61650000 Instandhaltung von Sachanlagen im Gemeingebrauch, Infrastrukturvermögen	-60.000	-60.000	-14.860,34
		EKVO Maßnahmen auch Kanalbefahrungen			
		61660000 Wartungskosten	-550	-550	-381,61
		61690000 sonstige Fremdinstandhaltung	0	-1.000	0,00
		61710000 Aufwendungen für Fremdentsorgung	-29.000	-40.000	-27.019,19
		u.a. Klärschlammentsorgung inkl. Klärschlammuntersuchungen.			
		61770000 Aufwendungen für Sachverständige, Rechtsanwälte und Gerichtskosten	-5.000	-11.000	-6.126,65
		u.a. Überprüfung der Kläranlagen durch das Regierungspräsidium, Indirekteinleiter, EKVO-Berichte. Außerdem BGV A 3 Prüfung. Untersuchung nicht beweglicher Drosseln war in 2021 veranschlagt.			
		61790000 Aufwendungen für andere Beratungsleistungen	-10.000	-10.000	0,00
		Einführung der gesplitteten Abwassergebühr			
		61900000 sonstige Aufwendungen für die Inanspruchnahme von Rechten und Diensten	0	-300	0,00
		68100000 Aufwendungen für Zeitungen und Fachliteratur der Verwaltung und ähnlicher Einrichtungen	0	0	70,21
		68320000 Telefonkosten	-1.700	-1.700	-1.481,68
		Station Nieder-Moos, Pumpstation Weidenau, Kläranlagen Holzmühl und Radmühl			
		68500000 Reisekosten	-250	-250	-932,92
		68800000 Aufwendungen für Fort-, und Weiterbildung	-2.000	-2.000	-484,00
		69000000 Beiträge für gebäudebezogene Versicherungen	-500	-500	-432,73
		69010000 Kfz-Versicherungsbeiträge	-1.800	-1.800	-931,32
		69090000 Beiträge für sonstige Versicherungen	-120	-120	-102,95
		69100000 Beiträge zu Wirtschaftsverbänden und Berufsvertretungen, sonstige Vereinigungen	-320	-320	-338,00
16	66	Abschreibungen	-391.991	-387.102	-398.302,34
		66110000 Abschreibungen auf Konzessionen und andere Schutzrechte	-19.806	-20.068	-20.088,00
		66150000 Abschreibungen auf aktivierte Investitionszuweisungen, -zuschüsse und Investitionsbeiträge	-374	-151	-247,46
		66200000 Abschreibungen auf Gebäude und Gebäudeeinrichtungen, Sachanlagen im Gemeingebrauch und Infrastrukturvermögen	-332.513	-330.890	-332.839,18
		66300000 Abschreibungen auf technische Anlagen und Maschinen	-14.537	-14.536	-14.535,00
		66410000 Abschreibungen auf andere Anlagen	-1.059	-935	-1.078,91
		66420000 Abschreibungen auf Betriebsausstattung	-21.115	-20.522	-20.608,74
		66430000 Abschreibungen auf Fuhrpark	-2.587	0	-2.069,00
		66710000 Abschreibungen auf Forderungen wegen Uneinbringlichkeit	0	0	-6.836,05
17	71	Aufwendungen für Zuweisungen und Zuschüsse sowie besondere Finanzaufwendungen	-42.000	-45.000	-41.164,80
		71120000 sonstige Erstattungen an Gemeinden (GV)	-42.000	-45.000	-41.164,80
		Erstattung der Betriebskosten der Kläranlage Hausenz an die Gemeinde Neuhof für die Abwasserbehandlung Reichlos und Weidenau			
18	73	Steueraufwendungen einschließlich Aufwendungen aus gesetzlichen Umlageverpflichtungen	-25.000	-25.000	-26.344,52
		73631000 Abwasserabgabe	-25.000	-25.000	-26.344,52
20	70,74,75	Sonstige ordentliche Aufwendungen	-700	-700	-321,46
		70300000 Kfz-Steuer	-700	-700	-321,46
21	**=**	**Summe der ordentlichen Aufwendungen**	**-774.531**	**-781.104**	**-720.603,11**

Teilergebnishaushalt 2022

Gemeinde: 00 Gemeinde Freiensteinau

Hauptproduktbereich	**5**	**Gestaltung der Umwelt**
Produktbereich	**53**	**Ver- und Entsorgung**
Produktgruppe	**538**	**Abwasserbeseitigung**
Produkt	**53801**	**Abwasserbeseitigung**

Nr.	Konten	Bezeichnung	Haushaltsansatz 2022	Haushaltsansatz 2021	Ergebnis des Jahresabschlusses 2020
			- Euro -	- Euro -	- Euro -
1	2	3	4	5	6
22	**=**	**Verwaltungsergebnis**	**165.293**	**167.240**	**233.090,16**
24	77	Finanzaufwendungen	-14.865	-16.804	-18.431,24
		77100000 Bankzinsen	-14.865	-16.804	-18.431,24
25	**=**	**Finanzergebnis**	**-14.865**	**-16.804**	**-18.431,24**
26	**=**	**Ordentliches Ergebnis (Verwaltungsergebnis und Finanzergebnis)**	**150.428**	**150.436**	**214.658,92**
28	79	Außerordentliche Aufwendungen	0	0	-57,05
		79900000 sonstige außerordentliche Aufwendungen	0	0	-57,05
29	**=**	**Außerordentliches Ergebnis**	**0**	**0**	**-57,05**
30	**=**	**Jahresergebnis vor internen Leistungsbeziehungen (ordentliches Ergebnis und außerordentliches Ergebnis)**	**150.428**	**150.436**	**214.601,87**
31	95.97	Erlöse aus internen Leistungsbeziehungen	89.944	90.744	85.897,00
		95001000 Erlöse innere Leistungsverrechnung	89.944	90.744	85.897,00
32	96.98	Kosten aus internen Leistungsbeziehungen	-145.675	-133.498	-135.229,00
		96001000 Kosten innere Leistungsverrechnung	-91.208	-86.115	-80.364,00
		98001000 Kosten aus kalkulatorischen Zinsen	-54.467	-47.383	-54.865,00
33	**=**	**Ergebnis der internen Leistungsbeziehungen**	**-55.731**	**-42.754**	**-49.332,00**
34	**=**	**Jahresergebnis nach internen Leistungsbeziehungen**	**94.697**	**107.682**	**165.269,87**

Teilergebnishaushalt 2022

Gemeinde: 00 Gemeinde Freiensteinau

Hauptproduktbereich	**5**	**Gestaltung der Umwelt**
Produktbereich	**54**	**Verkehrsflächen und -anlagen, ÖPNV**
Produktgruppe	**541**	**Gemeindestraßen**
Produkt	**54101**	**Gemeindestraßen/Straßenreinigung/Winterdienst/ÖPNV**

Produktbeschreibung

Durchführung von Bau- und Unterhaltungsarbeiten an Gemeindestraßen, Straßenbeleuchtung
Reinigung von Straßen und Plätzen einschl. Winterdienst
Einrichtungen des ÖPNV u. a. Buswartehallen

Erläuterung

Ab 2016 werden die Produkte 54501 "Straßenreinigung/ Winterdienst" und 54704 "ÖPNV" hier zugeordnet.

Produktziel

Beibehaltung und Verbesserung des Standards im Bereich der Infrastruktur Gemeindestraßen.
Sicherstellung der Verkehrssicherungspflicht auch im Bereich der Straßenbeleuchtung und Winterdienst.

Nr.	Konten	Bezeichnung	Haushaltsansatz 2022	Haushaltsansatz 2021	Ergebnis des Jahresabschlusses 2020
			- Euro -	- Euro -	- Euro -
1	2	3	4	5	6
1		**Ordentliche Erträge**			
4	548-549	*Kostenersatzleistungen und -erstattungen*	500	500	473,57
		54880000 Kostenerstattungen von übrigen Bereichen *Erstattungen von privaten Asphaltierarbeiten*	500	500	473,57
8	540-543	*Erträge aus Zuweisungen und Zuschüssen für laufende Zwecke und allgemeine Umlagen*	455	0	295,06
		54210000 Zuweisungen für laufende Zwecke vom Land	0	0	295,06
		54301000 SchuldendienstHilfen vom Land *Übernahme Zinsen durch das Land für die KIP Darlehen*	455	0	0,00
9	546	*Erträge aus der Auflösung von Sonderposten aus Investitionszuweisungen, -zuschüssen und Investitionsbeiträgen*	105.841	98.356	105.077,49
		54600000 Erträge aus der Auflösung von Sonderposten aus Investitionszuweisungen	51.989	45.413	51.588,30
		54610000 Erträge aus der Auflösung von Sonderposten aus Investitionszuschüssen vom nicht öffentlichen Bereich	0	0	38,00
		54620000 Erträge aus der Auflösung von Sonderposten aus Investitionsbeiträgen	53.852	52.943	53.451,19
10	53	*Sonstige ordentliche Erträge*	1.500	1.500	0,00
		53990000 andere sonstige betriebliche Erträge *z.B. Erstattungen für Verkehrszeichen und Streusalz*	1.500	1.500	0,00
11	**=**	**Summe der ordentlichen Erträge**	**108.296**	**100.356**	**105.846,12**
12		**Ordentliche Aufwendungen**			
13	62, 63, 640-643, 647-649, 65	*Personalaufwendungen*	0	-20.007	-19.206,84
		62000000 Entgelte für geleistete Arbeitszeit (einschl. tariflicher, vertraglicher oder arbeitsbedingter Zulagen)	0	-15.450	-14.930,57
		64000000 Arbeitgeberanteil zur Sozialversicherung Entgeltbereich Sonstige personalbezogene Zahlungen an Sozialversicherungsträger	0	-3.295	-3.097,19
		64700000 Zukunftssicherung / Zusatzversorgung Entgeltbereich	0	-1.262	-1.179,08
15	60,61, 67-69	*Aufwendungen für Sach- und Dienstleistungen*	-183.200	-192.950	-175.159,61
		60100000 Aufwendungen für Büromaterial und Drucksachen der Verwaltung und ähnl. Einrichtungen	0	-50	-20,00
		60302000 Praxis- und Laborbedarf, Arzneimittel	-3.500	-3.500	-1.874,25
		60510000 Strom *inkl. Wartung Straßenbeleuchtung*	-88.300	-88.300	-86.032,59
		60550000 Treibstoffe	-3.200	-3.000	-2.483,15
		60610000 Materialaufwand für Gebäude u. Außenanlagen *Bauunterhaltung Buswartehallen*	-850	-850	0,00

Teilergebnishaushalt 2022

Gemeinde: 00 Gemeinde Freiensteinau

Hauptproduktbereich	**5**	**Gestaltung der Umwelt**
Produktbereich	**54**	**Verkehrsflächen und -anlagen, ÖPNV**
Produktgruppe	**541**	**Gemeindestraßen**
Produkt	**54101**	**Gemeindestraßen/Straßenreinigung/Winterdienst/ÖPNV**

Nr.	Konten	Bezeichnung	Haushaltsansatz 2022	Haushaltsansatz 2021	Ergebnis des Jahres-abschlusses 2020
			- Euro -	- Euro -	- Euro -
1	2	3	4	5	6
		60630000 Materialaufwand für Einrichtungen und Ausstattungen	-3.000	-6.300	-1.254,95
		Verkehrszeichen und -einrichtungen; Hinweisschilder			
		61390000 sonstige weitere Fremdleistungen	-14.500	-14.500	-9.153,88
		Winterdienst durch Dritte			
		61610000 Instandhaltung der Gebäude und Außenanlagen (Bauunterhaltung)	-2.000	-2.000	-5.578,83
		Bauntßlarbeiten			
		61630000 Instandhaltung von Einrichtungen und Ausstattungen	-800	-800	-181,80
		61640000 Instandhaltung von Kfz	-1.000	-1.000	-1.023,54
		61650000 Instandhaltung von Sachanlagen im Gemeingebrauch, Infrastrukturvermögen	-60.000	-67.000	-61.528,43
		Für die Beseitigung von Straßenschäden, für Brückenbauwerke stehen noch HH-Reste zur Verfügung.			
		61730000 Fremdreinigung	-5.500	-5.100	-5.451,10
		Reinigung der Sinkkästen			
		68800000 Aufwendungen für Fort-, und Weiterbildung	-300	-300	-384,24
		69000000 Beiträge für gebäudebezogene Versicherungen	-150	-150	-109,18
		69090000 Beiträge für sonstige Versicherungen	-100	-100	-83,67
16	66	Abschreibungen	-181.485	-174.017	-177.489,57
		66150000 Abschreibungen auf aktivierte Investitionszuweisungen, -zuschüsse und Investitionsbeiträge	-993	-993	-993,00
		66200000 Abschreibungen auf Gebäude und Gebäudeeinrichtungen, Sachanlagen im Gemeingebrauch und Infrastrukturvermögen	-161.215	-155.920	-160.013,43
		66410000 Abschreibungen auf andere Anlagen	-186	-186	-186,00
		66420000 Abschreibungen auf Betriebsausstattung	-12.229	-10.163	-10.163,14
		66430000 Abschreibungen auf Fuhrpark	-6.762	-6.755	-6.134,00
21	**=**	**Summe der ordentlichen Aufwendungen**	**-364.685**	**-386.974**	**-371.856,02**
22	**=**	**Verwaltungsergebnis**	**-256.389**	**-286.618**	**-266.609,90**
23	56,57	Finanzerträge	0	0	600,32
		57909000 übrige sonstige Zinsen und ähnliche Erträge	0	0	600,32
24	77	Finanzaufwendungen	-5.040	-6.030	-6.723,49
		77100000 Bankzinsen	-2.125	-3.115	-3.807,49
		77611000 Auflösung Angesparten Investitionsfonds	-2.915	-2.915	-2.916,00
25	**=**	**Finanzergebnis**	**-5.040**	**-6.030**	**-6.123,17**
26	**=**	**Ordentliches Ergebnis (Verwaltungsergebnis und Finanzergebnis)**	**-261.429**	**-292.648**	**-272.133,07**
27	59	Außerordentliche Erträge	0	0	87,52
		59100000 Erträge aus der Veräußerung von Grundstücken, Gebäuden und Anlagen	0	0	87,52
29	**=**	**Außerordentliches Ergebnis**	**0**	**0**	**87,52**
30	**=**	**Jahresergebnis vor internen Leistungsbeziehungen (ordentliches Ergebnis und außerordentliches Ergebnis)**	**-261.429**	**-292.648**	**-272.045,55**
31	95,97	Erlöse aus internen Leistungsbeziehungen	8.000	8.000	8.000,00
		95001000 Erlöse innere Leistungsverrechnung	8.000	8.000	8.000,00
32	96,98	Kosten aus internen Leistungsbeziehungen	-220.201	-206.852	-204.857,00
		96001000 Kosten innere Leistungsverrechnung	-117.255	-101.455	-95.395,00
		98001000 Kosten aus kalkulatorischen Zinsen	-102.946	-105.397	-109.462,00
33	**=**	**Ergebnis der internen Leistungsbeziehungen**	**-212.201**	**-198.852**	**-196.857,00**
34	**=**	**Jahresergebnis nach internen Leistungsbeziehungen**	**-473.630**	**-491.500**	**-468.902,55**

Teilergebnishaushalt 2022

Gemeinde: 00 Gemeinde Freiensteinau

Hauptproduktbereich	**5**	**Gestaltung der Umwelt**
Produktbereich	**55**	**Natur- und Landschaftspflege**
Produktgruppe	**552**	**Öffentliche Gewässer, wasserbauliche Anlagen**
Produkt	**55201**	**Öffentliche Gewässer, wasserbauliche Anlagen**

Produktbeschreibung

Ausbau und Unterhaltung von Kanälen, Dämmen, Deichen,
Rückhaltebecken,Talsperren, Häfen, Wasserläufen und Gewässern, Hafenanlagen,
Wehr- und Schleusenanlagen
Regulierung von Gewässern
Hochwasserschutz, Leistungen an Wasser-, Boden- und Deichverbände

Nr.	Konten	Bezeichnung	Haushaltsansatz 2022	Haushaltsansatz 2021	Ergebnis des Jahresabschlusses 2020
			- Euro -	- Euro -	- Euro -
1	2	3	4	5	6
1		**Ordentliche Erträge**			
11	**=**	**Summe der ordentlichen Erträge**	**0**	**0**	**0,00**
12		**Ordentliche Aufwendungen**			
15	60,61, 67-69	Aufwendungen für Sach- und Dienstleistungen	-7.350	-7.300	-7.042,20
		61650000 Instandhaltung von Sachanlagen im Gemeingebrauch, Infrastrukturvermögen	-7.000	-7.000	-6.797,26
		69090000 Beiträge für sonstige Versicherungen	-350	-300	-244,94
21	**=**	**Summe der ordentlichen Aufwendungen**	**-7.350**	**-7.300**	**-7.042,20**
22	**=**	**Verwaltungsergebnis**	**-7.350**	**-7.300**	**-7.042,20**
26	**=**	**Ordentliches Ergebnis (Verwaltungsergebnis und Finanzergebnis)**	**-7.350**	**-7.300**	**-7.042,20**
29	**=**	**Außerordentliches Ergebnis**	**0**	**0**	**0,00**
30	**=**	**Jahresergebnis vor internen Leistungsbeziehungen (ordentliches Ergebnis und außerordentliches Ergebnis)**	**-7.350**	**-7.300**	**-7.042,20**
34	**=**	**Jahresergebnis nach internen Leistungsbeziehungen**	**-7.350**	**-7.300**	**-7.042,20**

Teilergebnishaushalt 2022

Gemeinde: 00 Gemeinde Freiensteinau

Hauptproduktbereich	**5**	**Gestaltung der Umwelt**
Produktbereich	**55**	**Natur- und Landschaftspflege**
Produktgruppe	**553**	**Friedhofs- und Bestattungswesen**
Produkt	**55301**	**Friedhofswesen**

Produktbeschreibung

Friedhöfe, Leichenhäuser und dgl.

Aufgaben nach dem Gesetz über die Erhaltung der Gräber der Opfer von Krieg und Gewaltherrschaft einschl. Ehrenfriedhöfe, Ehrenhaine, Soldatenfriedhöfe, Soldatengräber, Mahnmale

Erläuterung

Die Gebühren für Grabnutzungsrechte werden als Sonderposten veranschlagt und entsprechens der Laufzeit abgeschrieben und damit ergebniswirksam.

Die Gebühren gem. der Gebührenordnung aus 12/2018 wurden veranschlagt.

Die Kosten-Leistungsrechnung wurde nach den entsprechenden Gebührentatbeständen neu aufgebaut.

Produktziel

Sicherstellung der Aufgaben des Produktes Friedhofwesen.

Nr.	Konten	Bezeichnung	Haushaltsansatz 2022	Haushaltsansatz 2021	Ergebnis des Jahresabschlusses 2020
			- Euro -	- Euro -	- Euro -
1	2	3	4	5	6
1		**Ordentliche Erträge**			
3	51	Öffentlich-rechtliche Leistungsentgelte	11.442	11.331	10.266,27
		51000000 öffentlich-rechtliche Verwaltungsgebühren	1.000	1.200	930,00
		51100000 öffentlich-rechtliche Benutzungsgebühren	2.800	3.000	2.255,24
		Gebühren für Leichenhalle, Kühlzelle, Strom			
		51110100 Grabnutzungsgebühren (Auflösung PRAP)	7.642	7.131	7.081,03
		Auflösung der Gebühren für Grabnutzungsrechte.			
8	540-543	Erträge aus Zuweisungen und Zuschüssen für laufende Zwecke und allgemeine Umlagen	70	70	70,50
		54210000 Zuweisungen für laufende Zwecke vom Land	70	70	70,50
		Kriegsgräberpauschale			
9	546	Erträge aus der Auflösung von Sonderposten aus Investitionszuweisungen, -zuschüssen und Investitionsbeiträgen	1.331	1.329	1.341,00
		54600000 Erträge aus der Auflösung von Sonderposten aus Investitionszuweisungen	1.280	1.273	1.273,00
		54610000 Erträge aus der Auflösung von Sonderposten aus Investitionszuschüssen vom nicht öffentlichen Bereich	51	56	68,00
10	53	Sonstige ordentliche Erträge	13.000	15.000	18.365,00
		53990000 andere sonstige betriebliche Erträge	13.000	15.000	18.365,00
		Bestattungsgebühren und Gebühren für Grabräumung			
11	**=**	**Summe der ordentlichen Erträge**	**25.843**	**27.730**	**30.042,77**
12		**Ordentliche Aufwendungen**			
13	62, 63, 640-643, 647-649, 65	Personalaufwendungen	-5.900	-5.900	-4.190,45
		62000000 Entgelte für geleistete Arbeitszeit (einschl. tariflicher, vertraglicher oder arbeitsbedingter Zulagen)	-4.400	-4.400	-3.120,61
		64000000 Arbeitgeberanteil zur Sozialversicherung Entgeltbereich Sonstige personalbezogene Zahlungen an Sozialversicherungsträger	-1.250	-1.250	-877,60
		64700000 Zukunftssicherung / Zusatzversorgung Entgeltbereich	-250	-250	-192,24
15	60,61, 67-69	Aufwendungen für Sach- und Dienstleistungen	-25.310	-28.890	-23.519,81
		60100000 Aufwendungen für Büromaterial und Drucksachen der Verwaltung und ähnl. Einrichtungen	-120	-120	-50,00
		60510000 Strom	-2.100	-2.100	-1.080,08
		60550000 Treibstoffe	-800	-800	-776,57
		60560000 Wasser	-850	-850	-181,49
		60610000 Materialaufwand für Gebäude u. Außenanlagen	-2.400	-2.000	-2.520,96
		Die Meldungen der OBR wurden berücksichtigt u.a. Salz und Ober-Moos			

Teilergebnishaushalt 2022

Gemeinde: 00 Gemeinde Freiensteinau

Hauptproduktbereich	**5**	**Gestaltung der Umwelt**
Produktbereich	**55**	**Natur- und Landschaftspflege**
Produktgruppe	**553**	**Friedhofs- und Bestattungswesen**
Produkt	**55301**	**Friedhofswesen**

Nr.	Konten	Bezeichnung	Haushaltsansatz 2022	Haushaltsansatz 2021	Ergebnis des Jahresabschlusses 2020
			- Euro -	- Euro -	- Euro -
1	2	3	4	5	6
		60630000 Materialaufwand für Einrichtungen und Ausstattungen	-1.000	-1.000	-1.278,75
		60690000 sonstiger Materialaufwand für Reparatur und Instandhaltung	-500	-500	-379,72
		61000000 Fremdleistungen für Erzeugnisse und andere Umsatzleistungen	-6.500	-6.500	-6.855,71
		Ausheben und Schließen von Grabstätten durch Dritte (Baufirma)			
		61510000 Instandhaltung der Gebäude und Außenanlagen (Bauunterhaltung)	-3.000	-7.000	-5.241,20
		Ansätze gem. Meldungen der OBR			
		61790000 andere sonstige Aufwendungen für bezogene Leistungen	-6.000	-6.000	-4.029,63
		Pflegearbeiten auf den Friedhöfen u. a. durch Vereine oder OBR			
		67710000 Aufwendungen für Sachverständige, Rechtsanwälte und Gerichtskosten	-1.000	-1.300	-913,92
		Prüfung der Standfestigkeit der Grabmale.			
		68800000 Aufwendungen für Fort-, und Weiterbildung	-300	-300	0,00
		69000000 Beiträge für gebäudebezogene Versicherungen	-240	-240	-211,59
		69090000 Beiträge für sonstige Versicherungen	-500	-180	0,00
16	66	Abschreibungen	-16.745	-14.250	-14.801,94
		66200000 Abschreibungen auf Gebäude und Gebäudeeinrichtungen, Sachanlagen im Gemeingebrauch und Infrastrukturvermögen	-15.326	-13.337	-13.219,63
		66410000 Abschreibungen auf andere Anlagen	-52	-52	-539,00
		66420000 Abschreibungen auf Betriebsausstattung	-1.367	-871	-1.043,31
21	**=**	**Summe der ordentlichen Aufwendungen**	**-47.955**	**-49.050**	**-42.512,20**
22	**=**	**Verwaltungsergebnis**	**-22.112**	**-21.320**	**-12.469,43**
24	77	Finanzaufwendungen	-100	-1.315	-110,39
		77100000 Bankzinsen	-100	-1.315	-110,39
25	**=**	**Finanzergebnis**	**-100**	**-1.315**	**-110,39**
26	**=**	**Ordentliches Ergebnis (Verwaltungsergebnis und Finanzergebnis)**	**-22.212**	**-22.635**	**-12.579,82**
29	**=**	**Außerordentliches Ergebnis**	**0**	**0**	**0,00**
30	**=**	**Jahresergebnis vor internen Leistungsbeziehungen (ordentliches Ergebnis und außerordentliches Ergebnis)**	**-22.212**	**-22.635**	**-12.579,82**
32	96.98	Kosten aus internen Leistungsbeziehungen	-30.355	-24.914	-25.015,00
		98001000 Kosten innere Leistungsverrechnung	-22.042	-19.725	-18.077,00
		98001000 Kosten aus kalkulatorischen Zinsen	-8.313	-5.189	-6.938,00
33	**=**	**Ergebnis der internen Leistungsbeziehungen**	**-30.355**	**-24.914**	**-25.015,00**
34	**=**	**Jahresergebnis nach internen Leistungsbeziehungen**	**-52.567**	**-47.549**	**-37.594,82**

Teilergebnishaushalt 2022

Gemeinde: 00 Gemeinde Freiensteinau

Hauptproduktbereich	**5**	**Gestaltung der Umwelt**
Produktbereich	**55**	**Natur- und Landschaftspflege**
Produktgruppe	**555**	**Land- und Forstwirtschaft**
Produkt	**55501**	**Kommunale Forstwirtschaft**

Produktbeschreibung

Forstwirtschaftliche Unternehmen

Planmäßige bewirtschaftete Wälder

Erläuterung

Die Ansätze sind am Waldwirtschaftsplan ausgerichtet.

Aufgrund einer Optierung zur Regelbesteuerung sind die Netto-Ansätze zu veranschlagen.

Produktziel

Nachhaltige Waldbewirtschaftung

lfd.	Konten	Bezeichnung	Haushaltsansatz 2022	Haushaltsansatz 2021	Ergebnis des Jahresabschlusses 2020
			- Euro -	- Euro -	- Euro -
1	2	3	4	5	6
1		**Ordentliche Erträge**			
2	50	Privatrechtliche Leistungsentgelte	173.750	133.250	159.786,07
		50800000 Umsatzerlöse aus Handelswaren	170.000	122.000	131.737,40
		Holzverkauf			
		50900000 sonstige Umsatzerlöse	3.750	11.250	28.048,67
		Forstnebennutzung, Brennholz			
4	548-549	Kostenersatzleistungen und -erstattungen	19.200	19.200	2.200,45
		54880000 Kostenerstattungen von übrigen Bereichen	19.200	19.200	2.200,45
8	540-543	Erträge aus Zuweisungen und Zuschüssen für laufende Zwecke und allgemeine Umlagen	39.550	25.230	45.650,46
		54103000 sonstige Zuweisungen des Landes	39.550	25.230	45.650,46
		Zuschuss Wegebau			
10	53	Sonstige ordentliche Erträge	300	300	109,68
		53990000 andere sonstige betriebliche Erträge	300	300	109,68
11	**=**	**Summe der ordentlichen Erträge**	**232.800**	**177.980**	**207.746,66**
12		**Ordentliche Aufwendungen**			
13	62, 63, 640-643, 647-649, 65	Personalaufwendungen	-44.650	-49.290	-4.140,21
		62000000 Entgelte für geleistete Arbeitszeit (einschl. tariflicher, vertraglicher oder arbeitsbedingter Zulagen)	-34.600	-39.680	-4.129,57
		64000000 Arbeitgeberanteil zur Sozialversicherung Entgeltbereich Sonstige personalbezogene Zahlungen an Sozialversicherungsträger	-7.250	-6.895	-10,64
		64700000 Zukunftssicherung / Zusatzversorgung Entgeltbereich	-2.800	-2.715	0,00
15	60,61, 67-69	Aufwendungen für Sach- und Dienstleistungen	-208.165	-184.865	-221.913,15
		60000000 Rohstoffe/Material/Vorprodukte/Fremdbauteile	-54.150	-46.000	-4.948,31
		Wiederbewaldung			
		60100000 Aufwendungen für Büromaterial und Drucksachen der Verwaltung und ähnl. Einrichtungen	-500	-500	-193,30
		60610000 Materialaufwand für Gebäude u. Außenanlagen	-150	-150	-82,84
		60630000 Materialaufwand für Einrichtungen und Ausstattungen	-500	-200	-547,25
		60650000 Materialaufwand für Straßen, Wegen, Plätze u.ä.	-60.500	-39.550	-63.271,83
		Wegeunterhaltung und Verkehrssicherung			
		60700000 Aufwendungen für Berufskleidung, Arbeitsschutzmittel u. ä.	-500	-500	-484,07
		61000000 Fremdleistungen für Erzeugnisse und andere Umsatzleistungen	-74.000	-84.000	-80.163,91
		Schutz gegen Wildschäden, Waldschutz, Läuterung, Aufarbeitung			
		61510000 Instandhaltung der Gebäude und Außenanlagen (Bauunterhaltung)	-150	-150	-99,71
		61790000 andere sonstige Aufwendungen für bezogene Leistungen	0	0	-61.664,76

Teilergebnishaushalt 2022

Gemeinde: 00 Gemeinde Freiensteinau

Hauptproduktbereich	**5**	**Gestaltung der Umwelt**
Produktbereich	**55**	**Natur- und Landschaftspflege**
Produktgruppe	**555**	**Land- und Forstwirtschaft**
Produkt	**55501**	**Kommunale Forstwirtschaft**

Nr.	Konten	Bezeichnung	Haushaltsansatz 2022	Haushaltsansatz 2021	Ergebnis des Jahres-abschlusses 2020
			- Euro -	- Euro -	- Euro -
1	2	3	4	5	6
		67710000 Aufwendungen für Sachverständige, Rechtsanwälte und Gerichtskosten	-1.000	-250	0,00
		67720000 Aufwendungen für Steuerberatung und Wirtschaftsprüfung	-2.100	-1.500	-1.125,00
		68500000 Reisekosten	-3.000	-1.200	0,00
		68690000 sonstige Aufwendungen für Repräsentation	-200	-200	-20,00
		68800000 Aufwendungen für Fort-, und Weiterbildung	-2.000	-2.000	-381,98
		69000000 Beiträge für gebäudebezogene Versicherungen	-65	-65	-56,63
		69090000 Beiträge für sonstige Versicherungen	-350	-350	-316,36
		Waldbrandversicherung			
		69100000 Beiträge zu Wirtschaftsverbänden und Berufsvertretungen, sonstige Vereinigungen	-9.000	-8.250	-8.557,20
		Berufsgenossenschaft, Forstbetriebsgemeinschaft, Schutzgemeinschaft, Waldbesitzerverband; Erhöhung Beiträge Berufsgenossenschaft und Waldbesitzerverband.			
16	66	Abschreibungen	-1.791	-99	-171,00
		66420000 Abschreibungen auf Betriebsausstattung	-129	0	0,00
		66430000 Abschreibungen auf Fuhrpark	0	-99	-171,00
		66500000 Abschreibungen auf geringwertige Wirtschaftsgüter (GWG)	-1.662	0	0,00
17	71	Aufwendungen für Zuweisungen und Zuschüsse sowie besondere Finanzaufwendungen	-1.000	-1.000	0,00
		71280000 Zuschüsse für laufende Zwecke an übrige Bereiche	-1.000	-1.000	0,00
20	70,74,75	Sonstige ordentliche Aufwendungen	-1.520	-1.520	-1.518,60
		70200000 Grundsteuer	-1.520	-1.520	-1.518,60
21	**=**	**Summe der ordentlichen Aufwendungen**	**-257.126**	**-236.774**	**-227.742,96**
22	**=**	**Verwaltungsergebnis**	**-24.326**	**-58.794**	**-19.996,30**
26	**=**	**Ordentliches Ergebnis (Verwaltungsergebnis und Finanzergebnis)**	**-24.326**	**-58.794**	**-19.996,30**
30	**=**	**Jahresergebnis vor internen Leistungsbeziehungen (ordentliches Ergebnis und außerordentliches Ergebnis)**	**-24.326**	**-58.794**	**-19.996,30**
31	95,97	Erlöse aus internen Leistungsbeziehungen	6.000	6.000	6.000,00
		95001000 Erlöse innere Leistungsverrechnung	6.000	6.000	6.000,00
32	96,98	Kosten aus internen Leistungsbeziehungen	-192.168	-188.673	-186.140,00
		96001000 Kosten innere Leistungsverrechnung	-61.678	-58.354	-55.817,00
		98001000 Kosten aus kalkulatorischen Zinsen	-130.490	-130.319	-130.323,00
33	**=**	**Ergebnis der internen Leistungsbeziehungen**	**-186.168**	**-182.673**	**-180.140,00**
34	**=**	**Jahresergebnis nach internen Leistungsbeziehungen**	**-210.494**	**-241.467**	**-200.136,30**

Teilergebnishaushalt 2022

Gemeinde: 00 Gemeinde Freiensteinau

Hauptproduktbereich	**5**	**Gestaltung der Umwelt**
Produktbereich	**55**	**Natur- und Landschaftspflege**
Produktgruppe	**555**	**Land- und Forstwirtschaft**
Produkt	**55502**	**Kommunale Landwirtschaft**

Produktbeschreibung

Feldwege, Landwirtschaftswege, Wirtschaftswege, Flurbereinigung,
Maßnahmen zur Bodenkultur
Förderung von Acker-, Obst-, Wein-, Garten- und Pflanzenbau
Schädlingsbekämpfung

Nr.	Konten	Bezeichnung	Haushaltsansatz 2022	Haushaltsansatz 2021	Ergebnis des Jahresabschlusses 2020
			- Euro -	- Euro -	- Euro -
1	2	3	4	5	6
1		**Ordentliche Erträge**			
4	548-549	Kostenersatzleistungen und -erstattungen	623	645	1.253,77
		54880000 Kostenerstattungen von übrigen Bereichen	*623*	*645*	*1.253,77*
		Erstattung der Verwaltungskosten der TG Darlehen			
9	546	Erträge aus der Auflösung von Sonderposten aus Investitionszuweisungen, -zuschüssen und Investitionsbeiträgen	15.736	15.565	4.504,30
		54600000 Erträge aus der Auflösung von Sonderposten aus Investitionszuweisungen	15.736	15.565	4.504,30
10	53	Sonstige ordentliche Erträge	26.000	26.000	39.310,14
		53990000 andere sonstige betriebliche Erträge	26.000	26.000	39.310,14
		Erstattungen der Jagdgenossenschaften für Feldwegeunterhaltung. Siehe auch Erläuterungen zu Konto 6165			
11	**=**	**Summe der ordentlichen Erträge**	**42.359**	**42.210**	**45.068,21**
12		**Ordentliche Aufwendungen**			
13	62, 63, 640-643, 647-649, 65	Personalaufwendungen	-56.015	-51.295	-47.971,11
		62000000 Entgelte für geleistete Arbeitszeit (einschl. tariflicher, vertraglicher oder arbeitsbedingter Zulagen)	-43.300	-39.795	-37.367,78
		64000000 Arbeitgeberanteil zur Sozialversicherung Entgeltbereich Sonstige personalbezogene Zahlungen an Sozialversicherungsträger	-8.900	-8.005	-7.369,85
		64700000 Zukunftssicherung / Zusatzversorgung Entgeltbereich	-3.800	-3.480	-3.233,48
		65900000 übrige sonstige Personalaufwendungen	-15	-15	0,00
15	60,61, 67-69	Aufwendungen für Sach- und Dienstleistungen	-68.613	-68.185	-44.919,63
		60550000 Treibstoffe	-3.850	-3.700	-2.403,68
		60690000 sonstiger Materialaufwand für Reparatur und Instandhaltung	-300	-300	-111,75
		60700000 Aufwendungen für Berufskleidung, Arbeitsschutzmittel u. ä.	-400	-400	-408,12
		61640000 Instandhaltung von Kfz	-1.500	-1.500	-53,00
		61650000 Instandhaltung von Sachanlagen im Gemeingebrauch, Infrastrukturvermögen	-60.000	-60.000	-40.026,20
		Feldwegeunterhaltung (Erstattung der Jagdgenossenschaften unter Konto 53990000; die zur Verfügung gestellten Grundbeträge werden erhöht, bei entsprechenden Eigenanteilen der Jagdgenossenschaften.			
		Ab 2016 wird der Kofinanzierungsbetrag je Jagdgenossenschaft um 500,-- € erhöht. Bei Ausnutzung dieser erhöhten Mittel wird der Betrag um weitere 500,-- € je Jagdgenossenschaft durch die Gemeinde aufgestockt.			
		67500000 Bankspesen / Kosten des Geldverkehrs o.d. Kapitalbeschaffung	-623	-645	-644,89
		Verwaltungskosten TG-Darlehen (Erstattung unter Konto 54880000)			
		69000000 Beiträge für gebäudebezogene Versicherungen	-40	-40	-36,25
		69010000 Kfz-Versicherungsbeiträge	-1.900	-1.800	-1.235,74
16	66	Abschreibungen	-29.846	-30.019	-21.064,15
		66200000 Abschreibungen auf Gebäude und Gebäudeeinrichtungen, Sachanlagen im Gemeingebrauch und Infrastrukturvermögen	-25.795	-25.795	-17.451,38
		66420000 Abschreibungen auf Betriebsausstattung	-323	-496	-496,00
		66430000 Abschreibungen auf Fuhrpark	-3.728	-3.728	-3.106,77
17	71	Aufwendungen für Zuweisungen und Zuschüsse sowie besondere Finanzaufwendungen	-7.600	-5.500	-7.262,50

Teilergebnishaushalt 2022

Gemeinde: 00 Gemeinde Freiensteinau

Hauptproduktbereich	**5**	**Gestaltung der Umwelt**
Produktbereich	**55**	**Natur- und Landschaftspflege**
Produktgruppe	**555**	**Land- und Forstwirtschaft**
Produkt	**55502**	**Kommunale Landwirtschaft**

Nr.	Konten	Bezeichnung	Haushaltsansatz 2022	Haushaltsansatz 2021	Ergebnis des Jahres-abschlusses 2020
			- Euro -	- Euro -	- Euro -
1	2	3	4	5	6
		71180000 sonstige Erstattungen an übrigen Bereich	-7.600	-5.500	-7.262,50
		Förderung der landwirtschaftl. Großabnehmer			
20	70,74,76	Sonstige ordentliche Aufwendungen	-1.800	-2.260	-2.176,54
		70200000 Grundsteuer	-1.800	-2.260	-2.176,54
21	**=**	**Summe der ordentlichen Aufwendungen**	**-163.874**	**-157.259**	**-123.383,93**
22	**=**	**Verwaltungsergebnis**	**-121.515**	**-115.049**	**-78.315,72**
23	56,57	Finanzerträge	0	0	168,22
		57909000 übrige sonstige Zinsen und ähnliche Erträge	0	0	168,22
24	77	Finanzaufwendungen	-284	-305	-493,80
		77100000 Bankzinsen	-284	-305	-493,80
25	**=**	**Finanzergebnis**	**-284**	**-305**	**-325,58**
26	**=**	**Ordentliches Ergebnis (Verwaltungsergebnis und Finanzergebnis)**	**-121.799**	**-115.354**	**-78.641,30**
27	59	Außerordentliche Erträge	0	0	25.006,38
		59100000 Erträge aus der Veräußerung von Grundstücken, Gebäuden und Anlagen	0	0	25.006,38
29	**=**	**Außerordentliches Ergebnis**	**0**	**0**	**25.006,38**
30	**=**	**Jahresergebnis vor internen Leistungsbeziehungen (ordentliches Ergebnis und außerordentliches Ergebnis)**	**-121.799**	**-115.354**	**-53.634,92**
31	95,97	Erlöse aus internen Leistungsbeziehungen	12.000	12.000	11.998,00
		95001000 Erlöse innere Leistungsverrechnung	12.000	12.000	11.998,00
32	96,98	Kosten aus internen Leistungsbeziehungen	-83.148	-96.058	-84.085,00
		96001000 Kosten innere Leistungsverrechnung	-6.000	-6.000	-6.000,00
		98001000 Kosten aus kalkulatorischen Zinsen	-77.148	-90.058	-78.085,00
33	**=**	**Ergebnis der internen Leistungsbeziehungen**	**-71.148**	**-84.058**	**-72.087,00**
34	**=**	**Jahresergebnis nach internen Leistungsbeziehungen**	**-192.947**	**-199.412**	**-125.721,92**

Teilergebnishaushalt 2022

Gemeinde: 00 Gemeinde Freiensteinau

Hauptproduktbereich	**5**	**Gestaltung der Umwelt**
Produktbereich	**57**	**Wirtschaft und Tourismus**
Produktgruppe	**571**	**Wirtschaftsförderung**
Produkt	**57101**	**Kommunale Wirtschaftsförderung und Fernwärmeversorgung**

Produktbeschreibung

Förderung der Niederlassung von Industrie- und Gewerbebetrieben und dgl., auch in Form von Stadtmarketing bzw. Marketingmaßnahmen
Ausstellungs- und Messewesen
Fernwärmeversorgung, Bioenergiedorf Gunzenau e.G
Wirtschaftsförderungsgesellschaften, Entwicklungsgesellschaften
Erschließungsmaßnahmen, wie Kanalisation, Straßenbau und dgl. bei dem betr. Aufgabenbereich

Erläuterung

Das Produkt 53401 Fernwärmeversorgung wird ab 2016 hier zugeordnet.
Die Übertragung des Fernwärmenetzes und der Heizanlage Gunzenau erfolgte zum 31.12.2012.

Nr.	Konten	Bezeichnung	Haushaltsansatz 2022	Haushaltsansatz 2021	Ergebnis des Jahresabschlusses 2020
			- Euro -	- Euro -	- Euro -
1	2	3	4	5	6
1		**Ordentliche Erträge**			
4	548-549	Kostenersatzleistungen und -erstattungen	3.000	0	0,00
		54880000 Kostenerstattungen von übrigen Bereichen *Standgebühr Gewerbeschau*	3.000	0	0,00
11	**=**	**Summe der ordentlichen Erträge**	**3.000**	**0**	**0,00**
12		**Ordentliche Aufwendungen**			
15	60,61, 67-69	Aufwendungen für Sach- und Dienstleistungen	-10.470	-2.970	-2.872,39
		68610000 Aufwendungen für Öffentlichkeitsarbeit *Es wird Gewerbeschau geplant.*	-9.500	-2.000	-2.402,39
		68620000 Aufwendungen für Gastebewirtung (Repräsentation)	-400	-400	0,00
		68690000 sonstige Aufwendungen für Repräsentation	-120	-120	-20,00
		69100000 Beiträge zu Wirtschaftsverbänden und Berufsvertretungen, sonstige Vereinigungen *Mittelhessen e.V.*	-450	-450	-450,00
17	71	Aufwendungen für Zuweisungen und Zuschüsse sowie besondere Finanzaufwendungen	-15.000	-15.000	-30.156,88
		71280000 Zuschüsse für laufende Zwecke an übrige Bereiche *Azubi-Förderprogramm*	-15.000	-15.000	-30.156,88
21	**=**	**Summe der ordentlichen Aufwendungen**	**-25.470**	**-17.970**	**-33.029,27**
22	**=**	**Verwaltungsergebnis**	**-22.470**	**-17.970**	**-33.029,27**
26	**=**	**Ordentliches Ergebnis (Verwaltungsergebnis und Finanzergebnis)**	**-22.470**	**-17.970**	**-33.029,27**
29	**=**	**Außerordentliches Ergebnis**	**0**	**0**	**0,00**
30	**=**	**Jahresergebnis vor internen Leistungsbeziehungen (ordentliches Ergebnis und außerordentliches Ergebnis)**	**-22.470**	**-17.970**	**-33.029,27**
32	96,98	Kosten aus internen Leistungsbeziehungen	-12.888	-13.113	-12.709,00
		96001000 Kosten innere Leistungsverrechnung	-3.417	-3.570	-3.166,00
		98001000 Kosten aus kalkulatorischen Zinsen	-9.471	-9.543	-9.543,00
33	**=**	**Ergebnis der internen Leistungsbeziehungen**	**-12.888**	**-13.113**	**-12.709,00**
34	**=**	**Jahresergebnis nach internen Leistungsbeziehungen**	**-35.358**	**-31.083**	**-45.738,27**

Teilergebnishaushalt 2022

Gemeinde: 00 Gemeinde Freiensteinau

Hauptproduktbereich	**5**	**Gestaltung der Umwelt**
Produktbereich	**57**	**Wirtschaft und Tourismus**
Produktgruppe	**573**	**Allgemeine Einrichtungen und Unternehmen**
Produkt	**57301**	**Dorfgemeinschaftshäuser**

Erläuterung

Die Aufteilung auf die einzelnen DGHs erfolgt im Rahmen der Kosten- und Leistungsrechnung.

Produktziel

Erhaltung der Einrichtungen in allen Dörfern mindestens mit den jetzt vorliegenden Standarts, auch zur Unterstützung der kommunalen Infrastruktur und der Vereine.

Nr.	Konten	Bezeichnung	Haushaltsansatz 2022	Haushaltsansatz 2021	Ergebnis des Jahresabschlusses 2020
			- Euro -	- Euro -	- Euro -
1	2	3	4	5	6
1		**Ordentliche Erträge**			
2	50	Privatrechtliche Leistungsentgelte	26.000	26.000	23.550,11
		50030000 Umsatzerlöse aus der Überlassung von Gebäuden und Räumen Mieteinnahmen DGH-Wohnungen	24.000	24.000	23.820,89
		50900000 sonstige Umsatzerlöse	2.000	2.000	-270,78
3	51	Öffentlich-rechtliche Leistungsentgelte	10.000	10.000	5.535,96
		51100000 öffentlich-rechtliche Benutzungsgebühren Benutzungsgebühren DGHs	10.000	10.000	5.535,96
9	546	Erträge aus der Auflösung von Sonderposten aus Investitionszuweisungen, -zuschüssen und Investitionsbeiträgen	55.463	55.951	56.646,71
		54500000 Erträge aus der Auflösung von Sonderposten aus Investitionszuweisungen	40.433	41.391	43.008,00
		54610000 Erträge aus der Auflösung von Sonderposten aus Investitionszuschüssen vom nicht öffentlichen Bereich	1.939	1.939	1.939,00
		54690000 Erträge aus der Auflösung von sonstigen Sonderposten aus Investitionen	13.091	12.621	11.699,71
10	53	Sonstige ordentliche Erträge	5.000	5.000	23.561,38
		53990000 andere sonstige betriebliche Erträge Umsatzsteuererstattung durch das Finanzamt für 2019. Das Ergebnis 2020 hat die Erstattung für die Jahr 2013 bis 2017 betroffen.	5.000	5.000	23.561,38
11	**=**	**Summe der ordentlichen Erträge**	**96.463**	**96.951**	**109.294,16**
12		**Ordentliche Aufwendungen**			
13	62, 63, 640-643, 647-649, 65	Personalaufwendungen	-30.080	-26.030	-24.981,30
		62000000 Entgelte für geleistete Arbeitszeit (einschl. tariflicher, vertraglicher oder arbeitsbedingter Zulagen)	-23.100	-19.800	-18.995,19
		64000000 Arbeitgeberanteil zur Sozialversicherung Entgeltbereich Sonstige personalbezogene Zahlungen an Sozialversicherungsträger	-5.450	-4.700	-4.775,17
		64700000 Zukunftssicherung / Zusatzversorgung Entgeltbereich	-1.350	-1.350	-1.210,94
		65900000 übrige sonstige Personalaufwendungen	-180	-180	0,00
15	60,61, 67-69	Aufwendungen für Sach- und Dienstleistungen	-81.900	-79.000	-61.096,09
		60100000 Aufwendungen für Büromaterial und Drucksachen der Verwaltung und ähnl. Einrichtungen	-100	-100	-30,00
		60510000 Strom	-19.000	-19.000	-11.183,30
		60520000 Gas	-2.500	-2.500	-1.803,06
		60530000 Fernwärme	-3.700	-3.700	-2.706,44
		60540000 Heizöl	-25.000	-25.000	-20.568,98
		60560000 Wasser	-1.100	-1.100	-797,03
		60570000 Abwasser	-2.400	-2.400	-1.770,12
		60610000 Materialaufwand für Gebäude u. Außenanlagen	-2.000	-1.000	-400,29
		60620000 Materialaufwand für techn. Anlagen in Betriebsbauten	-600	-400	-413,05
		60630000 Materialaufwand für Einrichtungen und Ausstattungen	-800	-1.800	-70,95
		60690000 sonstiger Materialaufwand für Reparatur und Instandhaltung	-500	-500	-33,22
		60810000 Reinigungsmaterial	-1.000	-1.000	-265,58
		61610000 Instandhaltung der Gebäude und Außenanlagen (Bauunterhaltung)	-6.000	-3.800	-5.760,27
		Die Meldungen der Ortsbeiräte wurden berücksichtigt u. a. Fischenbach mit Erneuerung Türen und Fenster			

Teilergebnishaushalt 2022

Gemeinde: 00 Gemeinde Freiensteinau

Hauptproduktbereich	**5**	**Gestaltung der Umwelt**
Produktbereich	**57**	**Wirtschaft und Tourismus**
Produktgruppe	**573**	**Allgemeine Einrichtungen und Unternehmen**
Produkt	**57301**	**Dorfgemeinschaftshäuser**

Nr.	Konten	Bezeichnung	Haushaltsansatz 2022	Haushaltsansatz 2021	Ergebnis des Jahres-abschlusses 2020
			- Euro -	- Euro -	- Euro -
1	2	3	4	5	6
		61620000 Instandhaltung von tech. Anlagen in Betriebsbauten	-2.500	-2.900	-2.984,09
		61630000 Instandhaltung von Einrichtungen und Ausstattungen	-1.000	-1.000	-530,14
		61660000 Wartungskosten	-4.800	-4.600	-5.867,25
		u.a. Schornsteinfeger, Heizungswartung und Überprüfung der Holz-Fenster und Außentüren			
		61710000 Aufwendungen für Fremdentsorgung	-2.800	-2.100	-2.018,41
		61710000 Aufwendungen für Sachverständige, Rechtsanwälte und Gerichtskosten	-2.000	-2.000	-137,49
		68320000 Telefonkosten	-1.000	-1.000	-914,78
		69000000 Beiträge für gebäudebezogene Versicherungen	-3.100	-3.100	-2.941,63
16	66	Abschreibungen	-138.122	-138.775	-145.219,15
		66200000 Abschreibungen auf Gebäude und Gebäudeeinrichtungen, Sachanlagen im Gemeingebrauch und Infrastrukturvermögen	-124.036	-124.690	-130.530,65
		66300000 Abschreibungen auf technische Anlagen und Maschinen	0	0	-100,00
		66410000 Abschreibungen auf andere Anlagen	-3.785	-3.565	-4.088,50
		66420000 Abschreibungen auf Betriebsausstattung	-9.649	-9.867	-9.754,00
		66450000 Abschreibungen auf Geschäftsausstattung	-653	-653	-746,00
20	70,74,75	Sonstige ordentliche Aufwendungen	-1.022	-1.022	-1.021,53
		70200000 Grundsteuer	-1.022	-1.022	-1.021,53
21	**=**	**Summe der ordentlichen Aufwendungen**	**-251.124**	**-244.827**	**-232.318,07**
22	**=**	**Verwaltungsergebnis**	**-154.661**	**-147.876**	**-123.623,91**
23	56,57	Finanzerträge	150	1.072	21.670,36
		57530000 Verzinsung von Steuernachforderungen u. -erstattungen	150	150	20.400,00
		Siehe Erläuterungen zu Konto 5399.			
		57909000 übrige sonstige Zinsen und ähnliche Erträge	0	922	1.270,36
24	77	Finanzaufwendungen	-7.214	-13.459	-9.008,41
		77100000 Bankzinsen	-540	-620	-1.526,98
		77120000 Zinsdienstumlage	-876	-7.041	-1.683,43
		77611000 Auflösung Ansparraten Investitionsfonds	-5.798	-5.798	-5.798,00
25	**=**	**Finanzergebnis**	**-7.064**	**-12.387**	**12.661,95**
26	**=**	**Ordentliches Ergebnis (Verwaltungsergebnis und Finanzergebnis)**	**-161.725**	**-160.263**	**-110.961,96**
28	79	Außerordentliche Aufwendungen	0	0	-54,09
		79900000 sonstige außerordentliche Aufwendungen	0	0	-54,09
29	**=**	**Außerordentliches Ergebnis**	**0**	**0**	**-54,09**
30	**=**	**Jahresergebnis vor internen Leistungsbeziehungen (ordentliches Ergebnis und außerordentliches Ergebnis)**	**-161.725**	**-160.263**	**-110.416,05**
32	96,98	Kosten aus internen Leistungsbeziehungen	-104.537	-104.626	-104.132,00
		96001000 Kosten innere Leistungsverrechnung	-10.561	-10.710	-9.498,00
		98001000 Kosten aus kalkulatorischen Zinsen	-93.976	-93.910	-94.634,00
33	**=**	**Ergebnis der internen Leistungsbeziehungen**	**-104.537**	**-104.626**	**-104.132,00**
34	**=**	**Jahresergebnis nach internen Leistungsbeziehungen**	**-266.262**	**-264.883**	**-214.548,05**

Teilergebnishaushalt 2022

Gemeinde: 00 Gemeinde Freiensteinau

Hauptproduktbereich	**5**	**Gestaltung der Umwelt**
Produktbereich	**57**	**Wirtschaft und Tourismus**
Produktgruppe	**573**	**Allgemeine Einrichtungen und Unternehmen**
Produkt	**57303**	**Sonstige öffentliche Einrichtungen und Unternehmen**

Produktbeschreibung

Märkte/Feste

Märkte (Jahr- und Wochenmärkte, Tiermärkte, Weihnachtsmarkt, Krammärkte, sonstige Markteinrichtungen

Backhäuser

Produktziel

Beibehaltung der öffentlichen Einrichtungen, mindestens auf dem jetzt vorliegenden Standart.

Nr.	Konten	Bezeichnung	Haushaltsansatz 2022	Haushaltsansatz 2021	Ergebnis des Jahresabschlusses 2020
			- Euro -	- Euro -	- Euro -
1	2	3	4	5	6
1		**Ordentliche Erträge**			
2	50	Privatrechtliche Leistungsentgelte	600	800	130,03
		50030000 Umsatzerlöse aus der Überlassung von Gebäuden und Räumen u.a. Standgebühren Weihnachtsmarkt, Gebühren für Stromanschlussnutzung	500	500	0,00
		50900000 sonstige Umsatzerlöse	100	300	130,03
4	548-549	Kostenersatzleistungen und -erstattungen	0	0	21,75
		54880000 Kostenerstattungen von übrigen Bereichen	0	0	21,75
9	546	Erträge aus der Auflösung von Sonderposten aus Investitionszuweisungen, -zuschüssen und Investitionsbeiträgen	1.125	1.593	2.068,00
		54600000 Erträge aus der Auflösung von Sonderposten aus Investitionszuweisungen	1.125	1.593	2.068,00
11	**=**	**Summe der ordentlichen Erträge**	**1.725**	**2.393**	**2.219,78**
12		**Ordentliche Aufwendungen**			
15	60,61, 67-69	Aufwendungen für Sach- und Dienstleistungen	-11.315	-12.315	-7.046,11
		60100000 Aufwendungen für Büromaterial und Drucksachen der Verwaltung und ähnl. Einrichtungen	-150	-150	-30,00
		60510000 Strom	-5.000	-5.000	-5.511,36
		60560000 Wasser	-5	-5	-105,25
		60570000 Abwasser	-10	-10	-232,50
		60610000 Materialaufwand für Gebäude u. Außenanlagen	0	0	-490,26
		61610000 Instandhaltung der Gebäude und Außenanlagen (Bauunterhaltung) Gem. Meldungen der OBR	-3.300	-4.300	-30,80
		61660000 Wartungskosten Schornsteinfeger für Backhäuser	-280	-280	-88,24
		68610000 Aufwendungen für Öffentlichkeitsarbeit Weihnachtsmarkt	-2.200	-2.200	-457,33
		69000000 Beiträge für gebäudebezogene Versicherungen	-120	-120	-99,37
		69090000 Beiträge für sonstige Versicherungen	-250	-250	0,00
16	66	Abschreibungen	-2.939	-3.062	-3.951,00
		66200000 Abschreibungen auf Gebäude und Gebäudeeinrichtungen, Sachanlagen im Gemeingebrauch und Infrastrukturvermögen	-2.682	-2.805	-3.674,00
		66420000 Abschreibungen auf Betriebsausstattung	-257	-257	-257,00
		66710000 Abschreibungen auf Forderungen wegen Uneinbringlichkeit	0	0	-20,00
20	70,74,76	Sonstige ordentliche Aufwendungen	-40	-40	-39,20
		70200000 Grundsteuer	-40	-40	-39,20
21	**=**	**Summe der ordentlichen Aufwendungen**	**-14.294**	**-15.417**	**-11.035,31**
22	**=**	**Verwaltungsergebnis**	**-12.569**	**-13.024**	**-8.815,53**
26	**=**	**Ordentliches Ergebnis (Verwaltungsergebnis und Finanzergebnis)**	**-12.569**	**-13.024**	**-8.815,53**

Teilergebnishaushalt 2022

Gemeinde: 00 Gemeinde Freiensteinau

Hauptproduktbereich	**5**	**Gestaltung der Umwelt**
Produktbereich	**57**	**Wirtschaft und Tourismus**
Produktgruppe	**573**	**Allgemeine Einrichtungen und Unternehmen**
Produkt	**57303**	**Sonstige öffentliche Einrichtungen und Unternehmen**

Nr.	Konten	Bezeichnung	Haushaltsansatz 2022	Haushaltsansatz 2021	Ergebnis des Jahres-abschlusses 2020
			- Euro -	- Euro -	- Euro -
1	2	3	4	5	6
30	**=**	**Jahresergebnis vor internen Leistungsbeziehungen (ordentliches Ergebnis und außerordentliches Ergebnis)**	**-12.569**	**-13.024**	**-8.815,53**
32	96.98	Kosten aus internen Leistungsbeziehungen	-9.625	-9.602	-9.312,00
		96001000 Kosten innere Leistungsverrechnung	-3.106	-3.083	-2.734,00
		98001000 Kosten aus kalkulatorischen Zinsen	-6.519	-6.519	-6.578,00
33	**=**	**Ergebnis der internen Leistungsbeziehungen**	**-9.625**	**-9.602**	**-9.312,00**
34	**=**	**Jahresergebnis nach internen Leistungsbeziehungen**	**-22.194**	**-22.626**	**-18.127,53**

Teilergebnishaushalt 2022

Gemeinde: 00 Gemeinde Freiensteinau

Hauptproduktbereich	**5**	**Gestaltung der Umwelt**
Produktbereich	**57**	**Wirtschaft und Tourismus**
Produktgruppe	**575**	**Tourismus**
Produkt	**57501**	**Tourismusförderung**

Produktbeschreibung

Auskunftsstellen für Fremdenverkehr , Fremdenverkehrsbüros, Reisebüros, Förderung des Fremdenverkehrs

Produktziel

Verbesserung der Zusammenarbeit mit den örtlichen Anbietern und Vereinen, Aktivitäten im Bereich der Werbung mit der Region Vogelsberg mit dem Ziel, den Bekanntheitsgrad der Region zu erweitern und damit auch mehr Übernachtungsgäste zu gewinnen.

lfd.	Konten	Bezeichnung	Haushaltsansatz 2022	Haushaltsansatz 2021	Ergebnis des Jahresabschlusses 2020
			- Euro -	- Euro -	- Euro -
1	2	3	4	5	6
1		**Ordentliche Erträge**			
9	546	Erträge aus der Auflösung von Sonderposten aus Investitionszuweisungen, -zuschüssen und Investitionsbeiträgen	1.312	165	261,00
		54600000 Erträge aus der Auflösung von Sonderposten aus Investitionszuweisungen	1.147	0	96,00
		54610000 Erträge aus der Auflösung von Sonderposten aus Investitionszuschüssen vom nicht öffentlichen Bereich	165	165	165,00
11	**=**	**Summe der ordentlichen Erträge**	**1.312**	**165**	**261,00**
12		**Ordentliche Aufwendungen**			
13	62, 63, 640-643, 647-649, 65	Personalaufwendungen	-7.100	-5.628	-5.500,91
		62000000 Entgelte für geleistete Arbeitszeit (einschl. tariflicher, vertraglicher oder arbeitsbedingter Zulagen)	-5.400	-4.370	-4.287,48
		64000000 Arbeitgeberanteil zur Sozialversicherung Entgeltbereich Sonstige personalbezogene Zahlungen an Sozialversicherungsträger	-1.200	-873	-841,01
		64700000 Zukunftssicherung / Zusatzversorgung Entgeltbereich	-500	-385	-372,42
15	60,61, 67-69	Aufwendungen für Sach- und Dienstleistungen	-33.300	-29.410	-12.288,64
		60100000 Aufwendungen für Büromaterial und Drucksachen der Verwaltung und ähnl. Einrichtungen	-300	-300	-100,00
		60630000 Materialaufwand für Einrichtungen und Ausstattungen	-1.700	-1.400	-1.062,82
		Dixie Toilette Ober-Moos			
		60650000 Materialaufwand für Straßen, Wegen, Plätze u.ä.	-6.500	-6.500	-990,60
		Pflege Gemeindewege Nieder- und Ober-Mooser See, Campingplatz, Premiumwanderwege			
		61630000 Instandhaltung von Einrichtungen und Ausstattungen	-600	-600	-5,65
		68500000 Reisekosten	-50	-50	0,00
		68610000 Aufwendungen für Öffentlichkeitsarbeit	-10.000	-8.000	-707,57
		u.a. Tourismuswerbung, Wanderkarte, Touristische Arbeitsgemeinschaft, Virtuelle Präsentationen			
		68690000 sonstige Aufwendungen für Repräsentation	-1.500	-1.500	-400,50
		Anzeigen, Prospekte u.ä.			
		68800000 Aufwendungen für Fort-, und Weiterbildung	-250	-250	0,00
		69100000 Beiträge zu Wirtschaftsverbänden und Berufsvertretungen, sonstige Vereinigungen	-12.400	-10.810	-9.021,50
		Region Vogelsbergtouristik, Naturpark Hoher Vogelsberg, Deutsche Märchenstraße, Vulkanologische Gesellschaft, neu Mitgliedschaft bei TAG			
16	66	Abschreibungen	-3.435	-1.170	-1.356,00
		66200000 Abschreibungen auf Gebäude und Gebäudeeinrichtungen, Sachanlagen im Gemeingebrauch und Infrastrukturvermögen	-2.275	0	-186,00
		66420000 Abschreibungen auf Betriebsausstattung	-476	-476	-476,00
		66500000 Abschreibungen auf geringwertige Wirtschaftsgüter (GWG)	-684	-694	-694,00
21	**=**	**Summe der ordentlichen Aufwendungen**	**-43.835**	**-36.208**	**-19.145,55**
22	**=**	**Verwaltungsergebnis**	**-42.523**	**-36.043**	**-18.884,55**

Teilergebnishaushalt 2022

Gemeinde: 00 Gemeinde Freiensteinau

Hauptproduktbereich	**5**	**Gestaltung der Umwelt**
Produktbereich	**57**	**Wirtschaft und Tourismus**
Produktgruppe	**575**	**Tourismus**
Produkt	**57501**	**Tourismusförderung**

Nr.	Konten	Bezeichnung	Haushaltsansatz 2022	Haushaltsansatz 2021	Ergebnis des Jahresabschlusses 2020
			- Euro -	- Euro -	- Euro -
1	2	3	4	5	6
26	**=**	**Ordentliches Ergebnis (Verwaltungsergebnis und Finanzergebnis)**	**-42.523**	**-36.043**	**-18.884,55**
30	**=**	**Jahresergebnis vor internen Leistungsbeziehungen (ordentliches Ergebnis und außerordentliches Ergebnis)**	**-42.523**	**-36.043**	**-18.884,55**
32	96.98	Kosten aus internen Leistungsbeziehungen	-3.316	-2.799	-2.840,00
		96001000 Kosten innere Leistungsverrechnung	-2.485	-2.596	-2.305,00
		96001000 Kosten aus kalkulatorischen Zinsen	-831	-203	-535,00
33	**=**	**Ergebnis der internen Leistungsbeziehungen**	**-3.316**	**-2.799**	**-2.840,00**
34	**=**	**Jahresergebnis nach internen Leistungsbeziehungen**	**-45.839**	**-38.842**	**-21.724,55**

Teilergebnishaushalt 2022

Gemeinde: 00 Gemeinde Freiensteinau

Hauptproduktbereich	**6**	**Zentrale Finanzleistungen**
Produktbereich	**61**	**Allgemeine Finanzwirtschaft**
Produktgruppe	**611**	**Steuern**
Produkt	**61101**	**Steuern**

Produktbeschreibung

Gemeindesteuern, Steueranteile, Steuerbeteiligungen und Steuerähnliche Einnahmen sowie damit im Zusammenhang stehende Ausgaben

Nr.	Konten	Bezeichnung	Haushaltsansatz 2022	Haushaltsansatz 2021	Ergebnis des Jahresabschlusses 2020
			- Euro -	- Euro -	- Euro -
1	2	3	4	5	6
1		**Ordentliche Erträge**			
6	55	Steuern und steuerähnliche Erträge einschließlich Erträge aus gesetzlichen Umlagen	2.989.254	2.633.944	2.514.402,77
		55000000 Gemeindeanteil an der Einkommensteuer	1.633.681	1.513.635	1.378.643,85
		Gemäß Orientierungsdaten des Hess. Ministeriums des Innern und für Sport.			
		55040000 Gemeindeanteil an der Umsatzsteuer	101.993	89.509	100.248,62
		55510000 Grundsteuer A	93.000	96.800	92.475,92
		55520000 Grundsteuer B	383.000	382.000	379.144,78
		55530000 Gewerbesteuer	743.580	519.000	529.959,10
		55592000 Hundesteuer	21.000	20.000	19.886,00
		55595000 Zweitwohnungssteuer	13.000	13.000	14.044,50
8	540-543	Erträge aus Zuweisungen und Zuschüssen für laufende Zwecke und allgemeine Umlagen	0	0	111.142,00
		54103000 sonstige Zuweisungen des Landes	0	0	111.142,00
10	53	Sonstige ordentliche Erträge	0	0	1.164,90
		53992000 Erträge aus der Herabsetzung der Einzelwertberichtigung	0	0	1.164,90
11	**=**	**Summe der ordentlichen Erträge**	**2.989.254**	**2.633.944**	**2.626.709,67**
12		**Ordentliche Aufwendungen**			
16	66	Abschreibungen	0	0	-3.247,20
		66710000 Abschreibungen auf Forderungen wegen Uneinbringlichkeit	0	0	-3.247,20
18	73	Steueraufwendungen einschließlich Aufwendungen aus gesetzlichen Umlageverpflichtungen	-118.203	-82.520	-84.384,23
		73530000 Aufwendungen aus steuerähnlichen Umlagen an Land	-45.303	-31.620	-32.341,09
		Veranschlagt ist die "Heimatumlage", sie berechnet sich wie die Gewerbesteuerumlage, der Hebesatz beträgt z. Zt. 21,75 %. Sie ist an das Land abzuführen.			
		73801000 Gewerbesteuerumlage	-72.900	-50.900	-52.043,14
		Die Gewerbesteuerumlage wird auf Grundlage der Gewerbesteuer berechnet und von den Gemeinden an Bund und Länder abgeführt. Die Gewerbesteuerumlage berechnet sich, indem das Istaufkommen der Gewerbesteuer einer Gemeinde durch den für das Erhebungsjahr festgesetzten Hebesatz geteilt wird und dieser Betrag mit dem Vervielfältiger (Umlagesatz) multipliziert wird.			
21	**=**	**Summe der ordentlichen Aufwendungen**	**-118.203**	**-82.520**	**-87.631,43**
22	**=**	**Verwaltungsergebnis**	**2.871.051**	**2.551.424**	**2.539.078,24**
23	56,57	Finanzerträge	390	730	698,00
		57530000 Verzinsung von Steuernachforderungen u. -erstattungen	390	730	698,00
24	77	Finanzaufwendungen	-500	-1.000	-226,00
		77900000 sonstige Zinsen und ähnliche Aufwendungen	-500	-1.000	-226,00
25	**=**	**Finanzergebnis**	**-110**	**-270**	**472,00**
26	**=**	**Ordentliches Ergebnis (Verwaltungsergebnis und Finanzergebnis)**	**2.870.941**	**2.551.154**	**2.539.550,24**
30	**=**	**Jahresergebnis vor internen Leistungsbeziehungen (ordentliches Ergebnis und außerordentliches Ergebnis)**	**2.870.941**	**2.551.154**	**2.539.550,24**
34	**=**	**Jahresergebnis nach internen Leistungsbeziehungen**	**2.870.941**	**2.551.154**	**2.539.550,24**

Teilergebnishaushalt 2022

Gemeinde: 00 Gemeinde Freiensteinau

Hauptproduktbereich	**6**	**Zentrale Finanzleistungen**
Produktbereich	**61**	**Allgemeine Finanzwirtschaft**
Produktgruppe	**612**	**Sonstige allgemeine Finanzwirtschaft**
Produkt	**61201**	**Allgemeine Finanzwirtschaft/allgemeine Zuweisungen und Umlagen/Zinsen**

Produktbeschreibung

Allgemeine Zuweisungen wie Schlüsselzuweisungen, Finanzzuweisungen und Bedarfszuweisungen

Allgemeine Umlagen wie Kreisumlage, Schulumlage, Investitionspauschale

Elektrizitäts- und Gasversorgung (Konzessionsabgaben)

Erläuterung

Ab 2016 sind die Produkte

61103 allgemeine Zuweisungen

61105 abgeführte allgemeine Umlagen

61202 Zinsen und ähnliche Erträge

61203 Zinsen und ähnliche Aufwendungen

diesem Produkt zugeordnet.

Nr.	Konten	Bezeichnung	Haushaltsansatz 2022	Haushaltsansatz 2021	Ergebnis des Jahresabschlusses 2020
			- Euro -	- Euro -	- Euro -
1	2	3	4	5	6
1		**Ordentliche Erträge**			
7	547	Erträge aus Transferleistungen	108.435	111.953	94.587,01
		54770000 Ausgleichsleistungen nach dem Familienleistungsgesetz	108.435	111.953	94.587,01
8	540-543	Erträge aus Zuweisungen und Zuschüssen für laufende Zwecke und allgemeine Umlagen	1.403.960	1.467.734	1.513.726,00
		54010100 Schlüsselzuweisungen	1.396.782	1.459.000	1.506.976,00
		Entwicklung des Grundbetrages für die Schlüsselzuweisung			
		2016 1.184,13 € 2020 1.447,00 €			
		2017 1.235,65 € 2021 1.467,16 €			
		2018 1.352,38 € 2022 1.508,84 €			
		2019 1.369,95 €			
		54210000 Zuweisungen für laufende Zwecke vom Land	6.300	6.300	6.750,00
		ca. 15 % der Investitionspauschale des Landes, ca. 85 % sind bei Konto 3601 Finanzhaushalt veranschlagt.			
		54301000 Schuldendiensthilfen vom Land	878	2.434	0,00
9	546	Erträge aus der Auflösung von Sonderposten aus Investitionszuweisungen, -zuschüssen und Investitionsbeiträgen	38.648	38.483	42.311,00
		54500000 Erträge aus der Auflösung von Sonderposten aus Investitionszuweisungen	38.648	38.483	42.311,00
		Auflösung der gewährten Investitionspauschalen (Auflösung 10 Jahre für pauschale Zuwendungen)			
10	53	Sonstige ordentliche Erträge	78.000	78.000	80.530,66
		53091000 Konzessionsabgaben	78.000	78.000	80.530,66
		Konzessionsabgabe der Energieversorger OVAG, ÜWAG und Kreiswerke Main-Kinzig. Aufgrund der vorliegenden Abrechnungsergebnisse mit der Anpassung der Vorausleistungen kann der Ansatz angepasst werden.			
11	**=**	**Summe der ordentlichen Erträge**	**1.629.043**	**1.696.170**	**1.731.154,67**
12		**Ordentliche Aufwendungen**			
18	73	Steueraufwendungen einschließlich Aufwendungen aus gesetzlichen Umlageverpflichtungen	-2.285.300	-2.185.619	-2.236.911,00
		73500000 Zuführung Rückstellung Finanzausgleich	0	0	-91.000,00
		73541000 Kreisumlage	-1.502.252	-1.456.414	-1.378.471,00
		Gem. Planungsdaten des Ministeriums beträgt die Umlagegrundlage 4.116.914, der Hebesatz des Vogelsbergkreises für die Kreisumlage bleibt bei 36,49 %. Der Hebesatz für die Schulumlage steigt auf 19,02 %, gesamt 55,51 %.			
		73542000 Schulumlage	-783.038	-729.205	-767.440,00
21	**=**	**Summe der ordentlichen Aufwendungen**	**-2.285.300**	**-2.185.619**	**-2.236.911,00**
22	**=**	**Verwaltungsergebnis**	**-656.257**	**-489.449**	**-505.756,33**
23	56,57	Finanzerträge	630	237	1.598,22
		57100000 Bankzinsen	500	50	1.029,61

Teilergebnishaushalt 2022

Gemeinde: 00 Gemeinde Freiensteinau

Hauptproduktbereich	**6**	**Zentrale Finanzleistungen**
Produktbereich	**61**	**Allgemeine Finanzwirtschaft**
Produktgruppe	**612**	**Sonstige allgemeine Finanzwirtschaft**
Produkt	**61201**	**Allgemeine Finanzwirtschaft/allgemeine Zuweisungen und Umlagen/Zinsen**

Nr.	Konten	Bezeichnung	Haushaltsansatz 2022	Haushaltsansatz 2021	Ergebnis des Jahresabschlusses 2020
			- Euro -	- Euro -	- Euro -
1	2	3	4	5	6
		57650000 Stundungszinsen	130	187	194,37
		57909000 übrige sonstige Zinsen und ähnliche Erträge	0	0	374,24
24	77	Finanzaufwendungen	-400	-950	-430,94
		77100000 Bankzinsen	-400	-950	-430,94
25	**=**	**Finanzergebnis**	**230**	**-713**	**1.167,28**
26	**=**	**Ordentliches Ergebnis (Verwaltungsergebnis und Finanzergebnis)**	**-656.027**	**-490.162**	**-504.589,05**
30	**=**	**Jahresergebnis vor internen Leistungsbeziehungen (ordentliches Ergebnis und außerordentliches Ergebnis)**	**-656.027**	**-490.162**	**-504.589,05**
31	95,97	Erlöse aus internen Leistungsbeziehungen	671.221	647.657	658.838,00
		97001000 Erlöse aus kalkulatorischen Zinsen	671.221	647.657	658.838,00
33	**=**	**Ergebnis der internen Leistungsbeziehungen**	**671.221**	**647.657**	**658.838,00**
34	**=**	**Jahresergebnis nach internen Leistungsbeziehungen**	**15.194**	**157.495**	**154.248,95**

**** Ende der Liste "Teilergebnishaushalt" ****

Teilfinanzhaushalt 2022

Gemeinde: 00 Gemeinde Freiensteinau

Hauptproduktbereich	**1**	**Zentrale Verwaltung**
Produktbereich	**11**	**Innere Verwaltung**
Produktgruppe	**111**	**Verwaltungssteuerung und -service**
Produkt	**11104**	**Gemeindeorgane**

Nr.		Bezeichnung	Haushaltsansatz 2022	Haushaltsansatz Verpflichtungs-ermächtigungen	Haushaltsansatz 2021	Ergebnis des Jahres-abschlusses 2020	Investitions- und Investitionsförderungsmaßnahmen Gesamt-auszahlungs-bedarf	Investitions- und Investitionsförderungsmaßnahmen davon bisher bereitgestellt	Erläuterungen
			- Euro -	- Euro -	- Euro -	- Euro -	- Euro -	- Euro -	
1		2	3	4	5	6	7	8	9
8		**Auszahlungen aus Investitionstätigkeit**	**-5.900**	**0**	**-5.900**	**-6.183,89**	**0**	**-41.560**	
12		Auszahlungen für Investitionen in das sonstige Sachanlagevermögen und immaterielle Anlagevermögen	-2.000	0	-2.000	-2.665,68	0	-12.406	
		02400000 Lizenzen, DV-Software	0	0	0	0,00	0	-793	
		06500000 Büromaschinen, Organisationsmittel, Datenverarbeitungsanlagen	0	0	0	0,00	0	-2.968	
		06600000 Büromöbel und sonstige Ausstattungsgegenstände	-2.000	0	-2.000	-2.665,68	0	-8.155	
		06900000 Geringwertige Vermögensgegenstände der Betriebs- und Geschäftsausstattung	0	0	0	0,00	0	-488	
13		Auszahlungen für Investitionen in das Finanzanlagevermögen	-3.900	0	-3.900	-3.518,01	0	-29.154	
		15000000 Wertpapiere des Anlagevermögens an Bund / Versorgungsrücklage	-3.900	0	-3.900	-3.518,01	0	-29.154	
		Versorgungsrücklage. Die Berechnung erfolgt durch die Versorgungskasse Darmstadt.							
16	**=**	**Summe**	**-5.900**	**0**	**-5.900**	**-6.183,89**	**0**	**-41.560**	
17	**=**	**Saldo (Einzahlungen ./. Auszahlungen)**	**-5.900**	**0**	**-5.900**	**-6.183,89**	**0**	**-41.560**	

Teilfinanzhaushalt 2022

Gemeinde: 00 Gemeinde Freiensteinau

Hauptproduktbereich	**1**	**Zentrale Verwaltung**
Produktbereich	**11**	**Innere Verwaltung**
Produktgruppe	**111**	**Verwaltungssteuerung und -service**
Produkt	**11113**	**Liegenschaften**

Nr.		Bezeichnung	Haushaltsansatz 2022	Haushaltsansatz Verpflichtungs-ermächtigungen	Haushaltsansatz 2021	Ergebnis des Jahres-abschlusses 2020	Investitions- und Investitionsförderungsmaßnahmen Gesamt-auszahlungs-bedarf	Investitions- und Investitionsförderungsmaßnahmen davon bisher bereitgestellt	Erläuterungen
			- Euro -	- Euro -	- Euro -	- Euro -	- Euro -	- Euro -	
1		2	3	4	5	6	7	8	9
1		**Einzahlungen aus Investitionstätigkeit**	**361.025**	**0**	**236.483**	**210.357,04**	**0**	**744.498**	
2		Einzahlungen aus Investitionszuweisungen und -zuschüssen sowie aus Investitionsbeiträgen	1.483	0	1.483	128,68	0	2.984	
		26000000 Sonderposten aus Zuweisungen vom Bund Die Tilgungszuschüsse KIP sind veranschlagt	1.483	0	1.483	128,68	0	2.984	
3		Einzahlungen aus Abgängen von Vermögensgegenständen des Sachanlagevermögens und des immateriellen Anlagenvermögens	359.542	0	235.000	210.228,36	0	741.514	
		05000000 Unbebaute Grundstücke Veranschlagt sind Einnahmen aus dem Verkauf von Grundstücken sowie Grundstückskäufe	359.542	0	235.000	210.228,36	0	741.514	
5		**Einzahlungen aus Finanzierungstätigkeit**	**0**	**0**	**0**	**16.223,70**	**0**	**131.097**	
6		Einzahlungen aus der Aufnahme von Krediten und wirtschaftlich vergleichbaren Vorgängen für Investitionen	0	0	0	16.223,70	0	131.097	
7	**=**	**Summe**	**361.025**	**0**	**236.483**	**226.580,74**	**0**	**875.595**	
8		**Auszahlungen aus Investitionstätigkeit**	**-130.500**	**0**	**-23.000**	**-50.917,94**	**0**	**-364.806**	
10		Auszahlungen für den Erwerb von Grundstücken und Gebäuden	-130.500	0	-23.000	-3.828,77	0	-233.071	
		05000000 Unbebaute Grundstücke Veranschlagt sind Einnahmen aus dem Verkauf von Grundstücken sowie Grundstückskäufe	-130.500	0	-23.000	-1.444,82	0	-211.567	
		06140000 Wege, Plätze	0	0	0	-2.383,95	0	-21.504	
11		Auszahlungen für Baumaßnahmen	0	0	0	-47.089,17	0	-127.445	
		09510000 Anlagen im Bau - Hochbau	0	0	0	-47.089,17	0	-127.445	
12		Auszahlungen für Investitionen in das sonstige Sachanlagevermögen und immaterielle Anlagevermögen	0	0	0	0,00	0	-4.289	
		08090000 Sonstige Andere Anlagen	0	0	0	0,00	0	-4.289	
14		**Auszahlungen aus Finanzierungstätigkeit**	**-15.899**	**0**	**-15.899**	**-14.404,63**	**0**	**-30.947**	
15		Auszahlungen für die Tilgung von Krediten und wirtschaftlich vergleichbaren Vorgängen für Investitionen	-15.899	0	-15.899	-14.404,63	0	-30.947	
16	**=**	**Summe**	**-146.399**	**0**	**-38.899**	**-65.322,57**	**0**	**-395.753**	
17	**=**	**Saldo (Einzahlungen ./. Auszahlungen)**	**214.626**	**0**	**197.584**	**161.258,17**	**0**	**479.842**	

Teilfinanzhaushalt 2022

Gemeinde: 00 Gemeinde Freiensteinau

Hauptproduktbereich	**1**	**Zentrale Verwaltung**
Produktbereich	**11**	**Innere Verwaltung**
Produktgruppe	**111**	**Verwaltungssteuerung und -service**
Produkt	**11114**	**Bauhof**

Nr.		Bezeichnung	Haushaltsansatz 2022	Haushaltsansatz Verpflichtungs-ermächtigungen	Haushaltsansatz 2021	Ergebnis des Jahres-abschlusses 2020	Investitions- und Investitionsförderungsmaßnahmen Gesamt-auszahlungs-bedarf	Investitions- und Investitionsförderungsmaßnahmen davon bisher bereitgestellt	Erläuterungen
			- Euro -	- Euro -	- Euro -	- Euro -	- Euro -	- Euro -	
1		2	3	4	5	6	7	8	9
1		**Einzahlungen aus Investitionstätigkeit**	**0**	**0**	**0**	**0,00**	**0**	**18.927**	
2		Einzahlungen aus Investitionszuweisungen und -zuschüssen sowie aus Investitionsbeiträgen	0	0	0	0,00	0	15.797	
		36380000 Sonderposten aus Zuschüssen von übrigen Bereichen	0	0	0	0,00	0	15.797	
3		Einzahlungen aus Abgängen von Vermögensgegenständen des Sachanlagevermögens und des immateriellen Anlagenvermögens	0	0	0	0,00	0	3.130	
		08090000 Sonstige Andere Anlagen	0	0	0	0,00	0	480	
		08100000 Fuhrpark	0	0	0	0,00	0	2.650	
		Auszahlung: Für ein Fahrzeug läuft die Leasingzeit aus, das Fahrzeug soll dann übernommen werden.							
5		**Einzahlungen aus Finanzierungstätigkeit**	**0**	**0**	**0**	**0,00**	**0**	**17.200**	
6		Einzahlungen aus der Aufnahme von Krediten und wirtschaftlich vergleichbaren Vorgängen für Investitionen	0	0	0	0,00	0	17.200	
7	**=**	**Summe**	**0**	**0**	**0**	**0,00**	**0**	**36.127**	
8		**Auszahlungen aus Investitionstätigkeit**	**-13.000**	**-20.000**	**-16.000**	**0,00**	**0**	**-47.937**	
10		Auszahlungen für den Erwerb von Grundstücken und Gebäuden	0	-20.000	-15.000	0,00	0	-16.271	
		Verpflichtungsermächtigung 2022	-----	-----	-----	-----	-----	-----	20.000
		05390000 Sonstige Betriebsgebäude	0	0	0	0,00	0	-1.271	
		05500000 andere Bauten	0	-20.000	-15.000	0,00	0	-15.000	
		Erweiterung/Anbau							
12		Auszahlungen für Investitionen in das sonstige Sachanlagevermögen und immaterielle Anlagevermögen	-13.000	0	-1.000	0,00	0	-31.665	
		08000000 Werkstatteinrichtungen und -geräte	-2.500	0	0	0,00	0	0	
		08020000 Lager- und Transporteinrichtungen	0	0	0	0,00	0	-279	
		08100000 Fuhrpark	-9.500	0	0	0,00	0	-26.091	
		Auszahlung: Für ein Fahrzeug läuft die Leasingzeit aus, das Fahrzeug soll dann übernommen werden.							
		08400000 Sonstige Betriebsausstattung	0	0	0	0,00	0	-1.876	
		08900000 Geringwertige Vermögensgegenstände der Betriebs- und Geschäftsausstattung	-1.000	0	-1.000	0,00	0	-3.419	
		Werkzeuge und Kleingeräte							
14		**Auszahlungen aus Finanzierungstätigkeit**	**-2.247**	**0**	**-2.247**	**-2.246,38**	**0**	**-4.493**	
15		Auszahlungen für die Tilgung von Krediten und wirtschaftlich vergleichbaren Vorgängen für Investitionen	-2.247	0	-2.247	-2.246,38	0	-4.493	
16	**=**	**Summe**	**-15.247**	**-20.000**	**-18.247**	**-2.246,38**	**0**	**-52.430**	
17	**=**	**Saldo (Einzahlungen ./. Auszahlungen)**	**-15.247**	**-20.000**	**-18.247**	**-2.246,38**	**0**	**-16.303**	

Teilfinanzhaushalt 2022

Gemeinde: 00 Gemeinde Freiensteinau

Hauptproduktbereich	1	Zentrale Verwaltung
Produktbereich	11	Innere Verwaltung
Produktgruppe	111	Verwaltungssteuerung und -service
Produkt	11116	Zentrale Dienste/Organisationsangelegenheiten

Nr.		Bezeichnung	Haushaltsansatz 2022	Haushaltsansatz Verpflichtungs-ermächtigungen	Haushaltsansatz 2021	Ergebnis des Jahres-abschlusses 2020	Investitions- und Investitionsförderungsmaßnahmen Gesamt-auszahlungs-bedarf	Investitions- und Investitionsförderungsmaßnahmen davon bisher bereitgestellt	Erläuterungen
			- Euro -	- Euro -	- Euro -	- Euro -	- Euro -	- Euro -	
1		2	3	4	5	6	7	8	9
1		**Einzahlungen aus Investitionstätigkeit**	**0**	**0**	**2.000**	**282,64**	**0**	**5.297**	
2		Einzahlungen aus Investitionszuweisungen und -zuschüssen sowie aus Investitionsbeiträgen	0	0	2.000	282,64	0	5.297	
		36000000 Sonderposten aus Zuweisungen vom Bund	0	0	2.000	282,64	0	5.297	
5		**Einzahlungen aus Finanzierungstätigkeit**	**0**	**0**	**0**	**1.776,30**	**0**	**7.428**	
6		Einzahlungen aus der Aufnahme von Krediten und wirtschaftlich vergleichbaren Vorgängen für Investitionen	0	0	0	1.776,30	0	7.428	
7	=	**Summe**	**0**	**0**	**2.000**	**2.058,94**	**0**	**12.726**	
8		**Auszahlungen aus Investitionstätigkeit**	**-18.500**	**0**	**-19.200**	**-2.616,47**	**0**	**-38.389**	
11		Auszahlungen für Baumaßnahmen	0	0	-5.000	0,00	0	-5.000	
		09510000 Anlagen im Bau - Hochbau	0	0	-5.000	0,00	0	-5.000	
		Es ist der Einbau einer Raumlüftungsanlage im Sitzungssaal. Die Maßnahme wird gefördert siehe Konto 3600.							
12		Auszahlungen für Investitionen in das sonstige Sachanlagevermögen und immaterielle Anlagevermögen	-18.500	0	-14.200	-2.616,47	0	-33.389	
		02400000 Lizenzen, DV-Software	-5.500	0	-4.000	0,00	0	-4.882	
		08090000 Sonstige Andere Anlagen	0	0	0	0,00	0	-9.420	
		08500000 Büromaschinen, Organisationsmittel, Datenverarbeitungsanlagen	-5.000	0	-6.200	-2.616,47	0	-12.216	
		08600000 Büromöbel und sonstige Ausstattungsgegenstände	-8.000	0	-4.000	0,00	0	-6.311	
		Weitere Anschaffung von rückenschonendem Mobiliar							
		08900000 Geringwertige Vermögensgegenstände der Betriebs- und Geschäftsausstattung	0	0	0	0,00	0	-457	
14		**Auszahlungen aus Finanzierungstätigkeit**	**-885**	**0**	**-885**	**-969,64**	**0**	**-3.288**	
15		Auszahlungen für die Tilgung von Krediten und wirtschaftlich vergleichbaren Vorgängen für Investitionen	-885	0	-885	-969,64	0	-3.288	
16	=	**Summe**	**-19.385**	**0**	**-20.085**	**-3.606,11**	**0**	**-41.677**	
17	=	**Saldo (Einzahlungen ./. Auszahlungen)**	**-19.385**	**0**	**-18.085**	**-1.547,17**	**0**	**-28.951**	

Teilfinanzhaushalt 2022

Gemeinde: 00 Gemeinde Freiensteinau

Hauptproduktbereich	**1**	**Zentrale Verwaltung**
Produktbereich	**11**	**Innere Verwaltung**
Produktgruppe	**111**	**Verwaltungssteuerung und -service**
Produkt	**11118**	**Finanzen**

Nr.		Bezeichnung	Haushaltsansatz 2022	Haushaltsansatz Verpflichtungs-ermächtigungen	Haushaltsansatz 2021	Ergebnis des Jahres-abschlusses 2020	Investitions- und Investitionsförderungsmaßnahmen Gesamt-auszahlungs-bedarf	Investitions- und Investitionsförderungsmaßnahmen davon bisher bereitgestellt	Erläuterungen
			- Euro -	- Euro -	- Euro -	- Euro -	- Euro -	- Euro -	
1		2	3	4	5	6	7	8	9
8		**Auszahlungen aus Investitionstätigkeit**	**0**	**0**	**0**	**-925,82**	**-926**	**-3.862**	
12		Auszahlungen für Investitionen in das sonstige Sachanlagevermögen und immaterielle Anlagevermögen	0	0	0	-925,82	-926	-3.862	
		09500000 Büromaschinen, Organisationsmittel, Datenverarbeitungsanlagen	0	0	0	0,00	0	-217	
		09600000 Büromöbel und sonstige Ausstattungsgegenstände	0	0	0	-925,82	-926	-3.645	
16	=	**Summe**	**0**	**0**	**0**	**-925,82**	**-926**	**-3.862**	
17	=	**Saldo (Einzahlungen ./. Auszahlungen)**	**0**	**0**	**0**	**-925,82**	**-926**	**-3.862**	

Teilfinanzhaushalt 2022

Gemeinde: 00 Gemeinde Freiensteinau

Hauptproduktbereich	**1**	**Zentrale Verwaltung**
Produktbereich	**11**	**Innere Verwaltung**
Produktgruppe	**111**	**Verwaltungssteuerung und -service**
Produkt	**11122**	**Zahlungsabwicklung**

Nr.		Bezeichnung	Haushaltsansatz 2022	Haushaltsansatz Verpflichtungs-ermächtigungen	Haushaltsansatz 2021	Ergebnis des Jahres-abschlusses 2020	Investitions- und Investitionsförderungsmaßnahmen Gesamt-auszahlungs-bedarf	Investitions- und Investitionsförderungsmaßnahmen davon bisher bereitgestellt	Erläuterungen
			- Euro -	- Euro -	- Euro -	- Euro -	- Euro -	- Euro -	
1		2	3	4	5	6	7	8	9
1		**Einzahlungen aus Investitionstätigkeit**	**0**	**0**	**0**	**0,00**	**0**	**800**	
2		Einzahlungen aus Investitionszuweisungen und -zuschüssen sowie aus Investitionsbeiträgen	0	0	0	0,00	0	800	
		36240000 Sonderposten aus pauschalen Investitionszuweisungen vom sonstigen öffentlichen Bereich	0	0	0	0,00	0	800	
7	**=**	**Summe**	**0**	**0**	**0**	**0,00**	**0**	**800**	
8		**Auszahlungen aus Investitionstätigkeit**	**-500**	**0**	**0**	**-618,68**	**0**	**-8.080**	
12		Auszahlungen für Investitionen in das sonstige Sachanlagevermögen und immaterielle Anlagevermögen	-500	0	0	-618,68	0	-8.080	
		08600000 Büromöbel und sonstige Ausstattungsgegenstände	-500	0	0	-618,68	0	-8.080	
16	**=**	**Summe**	**-500**	**0**	**0**	**-618,68**	**0**	**-8.080**	
17	**=**	**Saldo (Einzahlungen /. Auszahlungen)**	**-500**	**0**	**0**	**-618,68**	**0**	**-7.280**	

Teilfinanzhaushalt 2022

Gemeinde: 00 Gemeinde Freiensteinau

Hauptproduktbereich	**1**	**Zentrale Verwaltung**
Produktbereich	**12**	**Sicherheit und Ordnung**
Produktgruppe	**121**	**Statistik und Wahlen**
Produkt	**12102**	**Wahlen**

Nr.		Bezeichnung	Haushaltsansatz 2022	Haushaltsansatz Verpflichtungs-ermächtigungen	Haushaltsansatz 2021	Ergebnis des Jahres-abschlusses 2020	Investitions- und Investitionsförderungsmaßnahmen Gesamt-auszahlungs-bedarf	Investitions- und Investitionsförderungsmaßnahmen davon bisher bereitgestellt	Erläuterungen
			- Euro -	- Euro -	- Euro -	- Euro -	- Euro -	- Euro -	
1		2	3	4	5	6	7	8	9
8		**Auszahlungen aus Investitionstätigkeit**	**0**	**0**	**-1.000**	**0,00**	**0**	**-1.000**	
12		Auszahlungen für Investitionen in das sonstige Sachanlagevermögen und immaterielle Anlagevermögen	0	0	-1.000	0,00	0	-1.000	
		06900000 Geringwertige Vermögensgegenstände der Betriebs- und Geschäftsausstattung	0	0	-1.000	0,00	0	-1.000	
16	=	**Summe**	**0**	**0**	**-1.000**	**0,00**	**0**	**-1.000**	
17	=	**Saldo (Einzahlungen /. Auszahlungen)**	**0**	**0**	**-1.000**	**0,00**	**0**	**-1.000**	

Teilfinanzhaushalt 2022

Gemeinde: 00 Gemeinde Freiensteinau

Hauptproduktbereich	**1**	**Zentrale Verwaltung**
Produktbereich	**12**	**Sicherheit und Ordnung**
Produktgruppe	**122**	**Ordnungsangelegenheiten**
Produkt	**12202**	**Sicherheit und Ordnung**

Nr.		Bezeichnung	Haushaltsansatz 2022	Haushaltsansatz Verpflichtungs-ermächtigungen	Haushaltsansatz 2021	Ergebnis des Jahres-abschlusses 2020	Investitions- und Investitionsförderungsmaßnahmen Gesamt-auszahlungs-bedarf	Investitions- und Investitionsförderungsmaßnahmen davon bisher bereitgestellt	Erläuterungen
			- Euro -	- Euro -	- Euro -	- Euro -	- Euro -	- Euro -	
1		2	3	4	5	6	7	8	9
8		**Auszahlungen aus Investitionstätigkeit**	**0**	**0**	**0**	**0,00**	**0**	**-3.795**	
9		Auszahlungen für aktivierte Investitionszuweisungen	0	0	0	0,00	0	-447	
		03520000 Geleistete Investitionszuschüsse an Gemeinden (GV)	0	0	0	0,00	0	-447	
12		Auszahlungen für Investitionen in das sonstige Sachanlagevermögen und immaterielle Anlagevermögen	0	0	0	0,00	0	-3.347	
		08400000 Sonstige Betriebsausstattung	0	0	0	0,00	0	-3.296	
		08500000 Büromaschinen, Organisationsmittel, Datenverarbeitungsanlagen	0	0	0	0,00	0	-51	
16	**=**	**Summe**	**0**	**0**	**0**	**0,00**	**0**	**-3.795**	
17	**=**	**Saldo (Einzahlungen /. Auszahlungen)**	**0**	**0**	**0**	**0,00**	**0**	**-3.795**	

Teilfinanzhaushalt 2022

Gemeinde: 00 Gemeinde Freiensteinau

Hauptproduktbereich	**1**	**Zentrale Verwaltung**
Produktbereich	**12**	**Sicherheit und Ordnung**
Produktgruppe	**122**	**Ordnungsangelegenheiten**
Produkt	**12204**	**Melde- und Personenstandswesen**

Nr.		Bezeichnung	Haushaltsansatz 2022	Haushaltsansatz Verpflichtungs-ermächtigungen	Haushaltsansatz 2021	Ergebnis des Jahres-abschlusses 2020	Investitions- und Investitionsförderungsmaßnahmen Gesamt-auszahlungs-bedarf	Investitions- und Investitionsförderungsmaßnahmen davon bisher bereitgestellt	Erläuterungen
			- Euro -	- Euro -	- Euro -	- Euro -	- Euro -	- Euro -	
1		2	3	4	5	6	7	8	9
8		**Auszahlungen aus Investitionstätigkeit**	**-1.000**	**0**	**0**	**-497,47**	**0**	**-5.700**	
12		Auszahlungen für Investitionen in das sonstige Sachanlagevermögen und immaterielle Anlagevermögen	-1.000	0	0	-497,47	0	-5.700	
		06500000 Büromaschinen, Organisationsmittel, Datenverarbeitungsanlagen	-1.000	0	0	-497,47	0	-2.606	
		Es soll ein Unterschriftentablet angeschafft werden							
		06600000 Büromöbel und sonstige Ausstattungsgegenstände	0	0	0	0,00	0	-1.950	
		06900000 Geringwertige Vermögensgegenstände der Betriebs- und Geschäftsausstattung	0	0	0	0,00	0	-1.143	
16	=	**Summe**	**-1.000**	**0**	**0**	**-497,47**	**0**	**-5.700**	
17	=	**Saldo (Einzahlungen /. Auszahlungen)**	**-1.000**	**0**	**0**	**-497,47**	**0**	**-5.700**	

Teilfinanzhaushalt 2022

Gemeinde: 00 Gemeinde Freiensteinau

Hauptproduktbereich	**1**	**Zentrale Verwaltung**
Produktbereich	**12**	**Sicherheit und Ordnung**
Produktgruppe	**122**	**Ordnungsangelegenheiten**
Produkt	**12207**	**Schiedsamt/Ortsgericht**

Nr.		Bezeichnung	Haushaltsansatz 2022	Haushaltsansatz Verpflichtungs-ermächtigungen	Haushaltsansatz 2021	Ergebnis des Jahres-abschlusses 2020	Investitions- und Investitionsförderungsmaßnahmen Gesamt-auszahlungs-bedarf	Investitions- und Investitionsförderungsmaßnahmen davon bisher bereitgestellt	Erläuterungen
			- Euro -	- Euro -	- Euro -	- Euro -	- Euro -	- Euro -	
1		2	3	4	5	6	7	8	9
8		**Auszahlungen aus Investitionstätigkeit**	**-1.500**	**0**	**0**	**0,00**	**0**	**0**	
12		Auszahlungen für Investitionen in das sonstige Sachanlagevermögen und immaterielle Anlagevermögen	-1.500	0	0	0,00	0	0	
		06500000 Büromaschinen, Organisationsmittel, Datenverarbeitungsanlagen	-1.500	0	0	0,00	0	0	
		Laptop und Drucker für das Ortsgericht							
16	=	**Summe**	**-1.500**	**0**	**0**	**0,00**	**0**	**0**	
17	=	**Saldo (Einzahlungen /. Auszahlungen)**	**-1.500**	**0**	**0**	**0,00**	**0**	**0**	

Teilfinanzhaushalt 2022

Gemeinde: 00 Gemeinde Freiensteinau

Hauptproduktbereich	**1**	**Zentrale Verwaltung**
Produktbereich	**12**	**Sicherheit und Ordnung**
Produktgruppe	**122**	**Ordnungsangelegenheiten**
Produkt	**12212**	**Zulassungsstelle**

Nr.		Bezeichnung	Haushaltsansatz 2022	Haushaltsansatz Verpflichtungs-ermächtigungen	Haushaltsansatz 2021	Ergebnis des Jahres-abschlusses 2020	Investitions- und Investitionsförderungsmaßnahmen Gesamt-auszahlungs-bedarf	Investitions- und Investitionsförderungsmaßnahmen davon bisher bereitgestellt	Erläuterungen
			- Euro -	- Euro -	- Euro -	- Euro -	- Euro -	- Euro -	
1		2	3	4	5	6	7	8	9
8		**Auszahlungen aus Investitionstätigkeit**	**0**	**0**	**-2.000**	**0,00**	**0**	**-4.324**	
12		Auszahlungen für Investitionen in das sonstige Sachanlagevermögen und immaterielle Anlagevermögen	0	0	-2.000	0,00	0	-4.324	
		08500000 Büromaschinen, Organisationsmittel, Datenverarbeitungsanlagen	0	0	0	0,00	0	-2.324	
		08600000 Büromöbel und sonstige Ausstattungsgegenstände	0	0	-2.000	0,00	0	-2.000	
16	=	**Summe**	**0**	**0**	**-2.000**	**0,00**	**0**	**-4.324**	
17	=	**Saldo (Einzahlungen ./. Auszahlungen)**	**0**	**0**	**-2.000**	**0,00**	**0**	**-4.324**	

Teilfinanzhaushalt 2022

Gemeinde: 00 Gemeinde Freiensteinau

Hauptproduktbereich	**1**	**Zentrale Verwaltung**
Produktbereich	**12**	**Sicherheit und Ordnung**
Produktgruppe	**126**	**Brandschutz**
Produkt	**12601**	**Brandschutz/Zivil- und Katastrophenschutz**

Nr.		Bezeichnung	Haushaltsansatz 2022	Haushaltsansatz Verpflichtungs-ermächtigungen	Haushaltsansatz 2021	Ergebnis des Jahres-abschlusses 2020	Investitions- und Investitionsförderungsmaßnahmen Gesamt-auszahlungs-bedarf	Investitions- und Investitionsförderungsmaßnahmen davon bisher bereitgestellt	Erläuterungen
			- Euro -	- Euro -	- Euro -	- Euro -	- Euro -	- Euro -	
1		2	3	4	5	6	7	8	9
1		**Einzahlungen aus Investitionstätigkeit**	**0**	**0**	**39.000**	**44.721,00**	**0**	**120.223**	
2		Einzahlungen aus Investitionszuweisungen und -zuschüssen sowie aus Investitionsbeiträgen	0	0	39.000	42.721,00	0	116.223	
		36010000 Sonderposten aus Zuweisungen vom Land Anteilige Landesförderung für den Anbau FWGHS Frst.	0	0	39.000	42.721,00	0	113.506	
		36180000 Sonderposten aus Zuschüssen von übrigen Bereichen	0	0	0	0,00	0	4.716	
3		Einzahlungen aus Abgängen von Vermögensgegenständen des Sachanlagevermögens und des immateriellen Anlagenvermögens	0	0	0	2.000,00	0	2.000	
		08090000 Sonstige Andere Anlagen	0	0	0	2.000,00	0	2.000	
5		**Einzahlungen aus Finanzierungstätigkeit**	**0**	**0**	**0**	**0,00**	**0**	**153.000**	
6		Einzahlungen aus der Aufnahme von Krediten und wirtschaftlich vergleichbaren Vorgängen für Investitionen	0	0	0	0,00	0	153.000	
7	**=**	**Summe**	**0**	**0**	**39.000**	**44.721,00**	**0**	**273.223**	
8		**Auszahlungen aus Investitionstätigkeit**	**-88.200**	**0**	**-277.350**	**-130.093,35**	**0**	**-655.560**	
11		Auszahlungen für Baumaßnahmen	-35.000	0	-232.000	-18.189,27	0	-260.630	
		09510000 Anlagen im Bau - Hochbau An- und Umbau FWGHS Ober-Moos unter Einbeziehung des Gerätehauses.	-35.000	0	-232.000	-18.189,27	0	-260.630	
12		Auszahlungen für Investitionen in das sonstige Sachanlagevermögen und immaterielle Anlagevermögen	-53.200	0	-45.350	-111.904,08	0	-394.929	
		02400000 Lizenzen, DV-Software	0	0	0	-2.499,00	0	-2.499	
		07700000 Sonstige Anlagen	0	0	-3.000	-1.122,78	0	-4.122	
		08000000 Werkstatteinrichtungen und -geräte Spinde für verschiedene Feuerwehren sind anzuschaffen.	-18.000	0	-8.000	0,00	0	-8.000	
		08010000 Werkzeuge, Werksgeräte und Modelle, Prüf- und Messmittel	-750	0	0	0,00	0	-15.648	
		08100000 Fuhrpark Ersatz für Unfallfahrzeug Freiensteinau (ELW)	-30.000	0	-2.000	-86.137,37	0	-165.116	
		08400000 Sonstige Betriebsausstattung Anschaffung Atemschutzanzüge, Sitzbank Umkleide, Sichtschutz Einsatzstellen und Sicherheitstruppsche Atemschutz.	-4.450	0	-30.000	-21.277,83	0	-192.536	
		08500000 Büromaschinen, Organisationsmittel, Datenverarbeitungsanlagen	0	0	-1.850	-867,10	0	-5.485	
		08900000 Geringwertige Vermögensgegenstände der Betriebs- und Geschäftsausstattung	0	0	-500	0,00	0	-1.520	
14		**Auszahlungen aus Finanzierungstätigkeit**	**-7.416**	**0**	**-12.670**	**-12.668,88**	**0**	**-79.024**	
15		Auszahlungen für die Tilgung von Krediten und wirtschaftlich vergleichbaren Vorgängen für Investitionen	-7.416	0	-12.670	-12.668,88	0	-79.024	
16	**=**	**Summe**	**-95.616**	**0**	**-290.020**	**-142.762,23**	**0**	**-734.584**	
17	**=**	**Saldo (Einzahlungen ./. Auszahlungen)**	**-95.616**	**0**	**-251.020**	**-98.041,23**	**0**	**-461.361**	

Teilfinanzhaushalt 2022

Gemeinde: 00 Gemeinde Freiensteinau

Hauptproduktbereich	2	Schule und Kultur
Produktbereich	25	Kultur und Wissenschaft - Museen, Gärten, Forschung, u. a.
Produktgruppe	252	Nichtwissenschaftliche Museen, Sammlungen
Produkt	25201	Nichtwissenschaftliche Museen, Ausstellungen, Galerien, Sammlungen

Nr.		Bezeichnung	Haushaltsansatz 2022	Haushaltsansatz Verpflichtungs-ermächtigungen	Haushaltsansatz 2021	Ergebnis des Jahres-abschlusses 2020	Investitions- und Investitionsförderungsmaßnahmen Gesamt-auszahlungs-bedarf	Investitions- und Investitionsförderungsmaßnahmen davon bisher bereitgestellt	Erläuterungen
			- Euro -	- Euro -	- Euro -	- Euro -	- Euro -	- Euro -	
1		2	3	4	5	6	7	8	9
14		**Auszahlungen aus Finanzierungstätigkeit**	**-546**	**0**	**-546**	**-1.321,21**	**0**	**-13.373**	
15		Auszahlungen für die Tilgung von Krediten und wirtschaftlich vergleichbaren Vorgängen für Investitionen	-546	0	-546	-1.321,21	0	-13.373	
16	=	**Summe**	**-546**	**0**	**-546**	**-1.321,21**	**0**	**-13.373**	
17	=	**Saldo (Einzahlungen ./. Auszahlungen)**	**-546**	**0**	**-546**	**-1.321,21**	**0**	**-13.373**	

Teilfinanzhaushalt 2022

Gemeinde: 00 Gemeinde Freiensteinau

Hauptproduktbereich	**2**	**Schule und Kultur**
Produktbereich	**28**	**Kultur und Wissenschaft - Heimat-/sonstige Kulturpflege**
Produktgruppe	**281**	**Heimat- und sonstige Kulturpflege**
Produkt	**28101**	**Förderung der Heimat-, Kultur- und Musikpflege/öffentliches Grün und Landschaftsbau**

Nr.		Bezeichnung	Haushaltsansatz 2022	Haushaltsansatz Verpflichtungs-ermächtigungen	Haushaltsansatz 2021	Ergebnis des Jahres-abschlusses 2020	Investitions- und Investitionsförderungsmaßnahmen Gesamt-auszahlungs-bedarf	Investitions- und Investitionsförderungsmaßnahmen davon bisher bereitgestellt	Erläuterungen
			- Euro -	- Euro -	- Euro -	- Euro -	- Euro -	- Euro -	
1		2	3	4	5	6	7	8	9
1		**Einzahlungen aus Investitionstätigkeit**	**0**	**0**	**0**	**5.000,00**	**0**	**15.787**	
2		Einzahlungen aus Investitionszuweisungen und -zuschüssen sowie aus Investitionsbeiträgen	0	0	0	5.000,00	0	15.787	
		36010000 Sonderposten aus Zuweisungen vom Land	0	0	0	5.000,00	0	15.787	
5		**Einzahlungen aus Finanzierungstätigkeit**	**0**	**0**	**0**	**0,00**	**0**	**11.400**	
6		Einzahlungen aus der Aufnahme von Krediten und wirtschaftlich vergleichbaren Vorgängen für Investitionen	0	0	0	0,00	0	11.400	
7	**=**	**Summe**	**0**	**0**	**0**	**5.000,00**	**0**	**27.187**	
8		**Auszahlungen aus Investitionstätigkeit**	**-2.000**	**0**	**-4.500**	**-5.964,87**	**0**	**-48.853**	
9		Auszahlungen für aktivierte Investitionszuweisungen	0	0	0	0,00	0	-673	
		03580000 Geleistete Investitionszuschüsse an übrige Bereiche	0	0	0	0,00	0	-673	
10		Auszahlungen für den Erwerb von Grundstücken und Gebäuden	0	0	0	0,00	0	-24.404	
		05600000 Grundstückseinrichtungen	0	0	0	0,00	0	-15.635	
		05140000 Wege, Plätze	0	0	0	0,00	0	-8.768	
11		Auszahlungen für Baumaßnahmen	0	0	-1.500	0,00	0	-1.500	
		09630000 Infrastrukturanlagen im Bau - sonstige Baumaßnahmen *Gestaltung eines Dorfplatzes mit Unterstand an der Kirche in Gunzenau*	0	0	-1.500	0,00	0	-1.500	
12		Auszahlungen für Investitionen in das sonstige Sachanlagevermögen und immaterielle Anlagevermögen	-3.000	0	-3.000	-5.964,87	0	-22.276	
		08400000 Sonstige Betriebsausstattung *Ansatz für die Anschaffung eines Rasenmähers, weitere Abfallbehälter und eine Bänke gem. Meldungen der Ortsbeiräte*	-3.000	0	-3.000	-5.964,87	0	-18.418	
		08900000 Geringwertige Vermögensgegenstände der Betriebs- und Geschäftsausstattung	0	0	0	0,00	0	-3.857	
14		**Auszahlungen aus Finanzierungstätigkeit**	**-1.019**	**0**	**-1.019**	**-1.018,67**	**0**	**-2.037**	
15		Auszahlungen für die Tilgung von Krediten und wirtschaftlich vergleichbaren Vorgängen für Investitionen	-1.019	0	-1.019	-1.018,67	0	-2.037	
16	**=**	**Summe**	**-4.019**	**0**	**-5.519**	**-6.983,54**	**0**	**-50.890**	
17	**=**	**Saldo (Einzahlungen ./. Auszahlungen)**	**-4.019**	**0**	**-5.519**	**-1.983,54**	**0**	**-23.703**	

Teilfinanzhaushalt 2022

Gemeinde: 00 Gemeinde Freiensteinau

Hauptproduktbereich	**3**	**Soziales und Jugend**
Produktbereich	**36**	**Kinder-, Jugend- und Familienhilfe**
Produktgruppe	**365**	**Tageseinrichtungen für Kinder**
Produkt	**36501**	**Gemeindekindergarten "Arche Noah"**

Nr.		Bezeichnung	Haushaltsansatz 2022	Haushaltsansatz Verpflichtungs-ermächtigungen	Haushaltsansatz 2021	Ergebnis des Jahres-abschlusses 2020	Investitions- und Investitionsförderungsmaßnahmen Gesamt-auszahlungs-bedarf	Investitions- und Investitionsförderungsmaßnahmen davon bisher bereitgestellt	Erläuterungen
			- Euro -	- Euro -	- Euro -	- Euro -	- Euro -	- Euro -	
1		2	3	4	5	6	7	8	9
1		**Einzahlungen aus Investitionstätigkeit**	**0**	**0**	**0**	**45.725,34**	**0**	**380.505**	
2		Einzahlungen aus Investitionszuweisungen und -zuschüssen sowie aus Investitionsbeiträgen	0	0	0	45.725,34	0	380.505	
		36000000 Sonderposten aus Zuweisungen vom Bund Förderung KIP	0	0	0	45.725,34	0	53.462	
		36010000 Sonderposten aus Zuweisungen vom Land	0	0	0	0,00	0	324.945	
		36180000 Sonderposten aus Zuschüssen von übrigen Bereichen	0	0	0	0,00	0	2.098	
5		**Einzahlungen aus Finanzierungstätigkeit**	**0**	**0**	**0**	**5.000,00**	**0**	**402.508**	
6		Einzahlungen aus der Aufnahme von Krediten und wirtschaftlich vergleichbaren Vorgängen für Investitionen	0	0	0	5.000,00	0	402.508	
7	=	**Summe**	**0**	**0**	**0**	**50.725,34**	**0**	**783.013**	
8		**Auszahlungen aus Investitionstätigkeit**	**-4.300**	**0**	**-18.000**	**-13.607,20**	**0**	**-839.052**	
10		Auszahlungen für den Erwerb von Grundstücken und Gebäuden	0	0	0	-8.902,57	0	-37.297	
		05310000 Kindergärten, -tagesstätten und -horte, Jugend- und Freizeiteinrichtungen	0	0	0	-8.903,32	0	-37.297	
		05600000 Grundstückseinrichtungen	0	0	0	1.000,75	0	0	
11		Auszahlungen für Baumaßnahmen	0	0	-15.000	-1.000,75	0	-732.010	
		09510000 Anlagen im Bau - Hochbau	0	0	0	-1.000,75	0	-717.010	
		09610000 Infrastrukturanlagen im Bau - Hochbau	0	0	-15.000	0,00	0	-15.000	
12		Auszahlungen für Investitionen in das sonstige Sachanlagevermögen und immaterielle Anlagevermögen	-4.300	0	-3.000	-3.703,88	0	-69.745	
		08090000 Sonstige Andere Anlagen	0	0	0	0,00	0	-24.464	
		08500000 Büromaschinen, Organisationsmittel, Datenverarbeitungsanlagen *Es soll ein weiterer Laptop angeschafft werden*	-800	0	0	0,00	0	-742	
		08600000 Büromöbel und sonstige Ausstattungsgegenstände *Für das Büro werden Stühle benötigt*	-1.000	0	-1.000	0,00	0	-14.688	
		08800000 sonstige Geschäftsausstattung *Anschaffung eines Schließfachschrankes und Regale*	-1.500	0	-1.000	-3.703,88	0	-26.200	
		08900000 Geringwertige Vermögensgegenstände der Betriebs- und Geschäftsausstattung *Es wird ein weiteres Gartenhaus benötigt*	-1.000	0	-1.000	0,00	0	-3.648	
14		**Auszahlungen aus Finanzierungstätigkeit**	**-26.701**	**0**	**-26.701**	**-26.924,39**	**0**	**-191.104**	
15		Auszahlungen für die Tilgung von Krediten und wirtschaftlich vergleichbaren Vorgängen für Investitionen	-26.701	0	-26.701	-26.924,39	0	-191.104	
16	=	**Summe**	**-31.001**	**0**	**-44.701**	**-40.531,59**	**0**	**-1.030.157**	
17	=	**Saldo (Einzahlungen /. Auszahlungen)**	**-31.001**	**0**	**-44.701**	**10.193,75**	**0**	**-247.143**	

Teilfinanzhaushalt 2022

Gemeinde: 00 Gemeinde Freiensteinau

Hauptproduktbereich	**3**	**Soziales und Jugend**
Produktbereich	**36**	**Kinder-, Jugend- und Familienhilfe**
Produktgruppe	**366**	**Einrichtungen der Jugendarbeit**
Produkt	**36601**	**Spielplätze/Jugendräume**

Nr.		Bezeichnung	Haushaltsansatz 2022	Haushaltsansatz Verpflichtungs-ermächtigungen	Haushaltsansatz 2021	Ergebnis des Jahres-abschlusses 2020	Investitions- und Investitionsförderungsmaßnahmen Gesamt-auszahlungs-bedarf	Investitions- und Investitionsförderungsmaßnahmen davon bisher bereitgestellt	Erläuterungen
			- Euro -	- Euro -	- Euro -	- Euro -	- Euro -	- Euro -	
1		2	3	4	5	6	7	8	9
1		**Einzahlungen aus Investitionstätigkeit**	**0**	**0**	**0**	**5.000,00**	**0**	**10.000**	
2		Einzahlungen aus Investitionszuweisungen und -zuschüssen sowie aus Investitionsbeiträgen	0	0	0	5.000,00	0	10.000	
		36010000 Sonderposten aus Zuweisungen vom Land	0	0	0	5.000,00	0	10.000	
7	=	**Summe**	**0**	**0**	**0**	**5.000,00**	**0**	**10.000**	
8		**Auszahlungen aus Investitionstätigkeit**	**-2.500**	**0**	**-7.000**	**-8.684,13**	**0**	**-26.861**	
10		Auszahlungen für den Erwerb von Grundstücken und Gebäuden	0	0	0	0,00	0	-757	
		05310000 Kindergärten, -tagesstätten und -horte, Jugend- und Freizeiteinrichtungen	0	0	0	0,00	0	-757	
11		Auszahlungen für Baumaßnahmen	-2.500	0	-2.500	-5.000,00	0	-13.330	
		09610000 Infrastrukturanlagen im Bau - Hochbau Dach Jugendcontainer Ober-Moos	-2.500	0	0	-5.000,00	0	-10.830	
		09630000 Infrastrukturanlagen im Bau - sonstige Baumaßnahmen Gem. Meldung der OBR Mittel für Zaunanlagen	0	0	-2.500	0,00	0	-2.500	
12		Auszahlungen für Investitionen in das sonstige Sachanlagevermögen und immaterielle Anlagevermögen	0	0	-4.500	-3.684,13	0	-14.773	
		08400000 Sonstige Betriebsausstattung	0	0	-4.500	-3.684,13	0	-14.237	
		08900000 Geringwertige Vermögensgegenstände der Betriebs- und Geschäftsausstattung	0	0	0	0,00	0	-535	
16	=	**Summe**	**-2.500**	**0**	**-7.000**	**-8.684,13**	**0**	**-26.861**	
17	=	**Saldo (Einzahlungen ./. Auszahlungen)**	**-2.500**	**0**	**-7.000**	**-3.684,13**	**0**	**-16.861**	

Teilfinanzhaushalt 2022

Gemeinde: 00 Gemeinde Freiensteinau

Hauptproduktbereich	**4**	**Gesundheit und Sport**
Produktbereich	**41**	**Gesundheitsdienste**
Produktgruppe	**412**	**Gesundheitseinrichtungen**
Produkt	**41202**	**Gesundheitseinrichtungen**

Nr.		Bezeichnung	Haushaltsansatz 2022	Haushaltsansatz Verpflichtungs-ermächtigungen	Haushaltsansatz 2021	Ergebnis des Jahres-abschlusses 2020	Investitions- und Investitionsförderungsmaßnahmen Gesamt-auszahlungs-bedarf	Investitions- und Investitionsförderungsmaßnahmen davon bisher bereitgestellt	Erläuterungen
			- Euro -	- Euro -	- Euro -	- Euro -	- Euro -	- Euro -	
1		2	3	4	5	6	7	8	9
1		**Einzahlungen aus Investitionstätigkeit**	**3.500**	**0**	**0**	**3.552,00**	**0**	**18.325**	
2		Einzahlungen aus Investitionszuweisungen und -zuschüssen sowie aus Investitionsbeiträgen	3.500	0	0	3.552,00	0	18.325	
		36170000 Sonderposten aus Zuschüssen von privaten Unternehmen siehe Erläuterung zu Konto 0840	3.500	0	0	0,00	0	861	
		36900000 Sonstige Sonderposten, maßnahmenbezogen	0	0	0	3.552,00	0	17.464	
7	**=**	**Summe**	**3.500**	**0**	**0**	**3.552,00**	**0**	**18.325**	
8		**Auszahlungen aus Investitionstätigkeit**	**-7.000**	**0**	**0**	**-3.000,00**	**0**	**-77.453**	
9		Auszahlungen für aktivierte Investitionszuweisungen	0	0	0	0,00	0	-47.731	
		02580000 Gekaufte Investitionszuschüsse an übrige Bereiche Geschäftsanteil MVZ	0	0	0	0,00	0	-47.731	
12		Auszahlungen für Investitionen in das sonstige Sachanlagevermögen und immaterielle Anlagevermögen	-7.000	0	0	0,00	0	-1.722	
		08400000 Sonstige Betriebsausstattung Ansatz für die Anschaffung von drei weiteren Defis, Kostenbeteiligung siehe Konto 3617	-7.000	0	0	0,00	0	-1.722	
13		Auszahlungen für Investitionen in das Finanzanlagevermögen	0	0	0	-3.000,00	0	-28.000	
		13009000 Sonstige Anteile	0	0	0	-3.000,00	0	-28.000	
16	**=**	**Summe**	**-7.000**	**0**	**0**	**-3.000,00**	**0**	**-77.453**	
17	**=**	**Saldo (Einzahlungen /. Auszahlungen)**	**-3.500**	**0**	**0**	**552,00**	**0**	**-59.128**	

Teilfinanzhaushalt 2022

Gemeinde: 00 Gemeinde Freiensteinau

Hauptproduktbereich	**4**	**Gesundheit und Sport**
Produktbereich	**42**	**Sportförderung**
Produktgruppe	**421**	**Förderung des Sports**
Produkt	**42101**	**Förderung des Sports**

Nr.		Bezeichnung	Haushaltsansatz 2022	Haushaltsansatz Verpflichtungs-ermächtigungen	Haushaltsansatz 2021	Ergebnis des Jahres-abschlusses 2020	Investitions- und Investitionsförderungsmaßnahmen Gesamt-auszahlungs-bedarf	Investitions- und Investitionsförderungsmaßnahmen davon bisher bereitgestellt	Erläuterungen
			- Euro -	- Euro -	- Euro -	- Euro -	- Euro -	- Euro -	
1		2	3	4	5	6	7	8	9
1		**Einzahlungen aus Investitionstätigkeit**	**22.000**	**0**	**300.000**	**0,00**	**0**	**300.000**	
2		Einzahlungen aus Investitionszuweisungen und -zuschüssen sowie aus Investitionsbeiträgen	22.000	0	300.000	0,00	0	300.000	
		36010000 Sonderposten aus Zuweisungen vom Land	0	0	272.000	0,00	0	272.000	
		36180000 Sonderposten aus Zuschüssen von übrigen Bereichen	22.000	0	28.000	0,00	0	28.000	
		Veranschlagt ist eine Jahresrate Erstattung SGF							
7	=	**Summe**	**22.000**	**0**	**300.000**	**0,00**	**0**	**300.000**	
8		**Auszahlungen aus Investitionstätigkeit**	**-19.300**	**0**	**-529.140**	**-6.000,00**	**0**	**-547.740**	
9		Auszahlungen für aktivierte Investitionszuweisungen	-17.300	0	-527.140	-6.000,00	0	-545.740	
		02580000 Gekürzte Investitionszuschüsse an übrige Bereiche	-17.300	0	-527.140	-6.000,00	0	-545.740	
		U. a. 50 %ige Förderung Anschaffung Rasentraktor SGF, Kleinfeldtore und Getränkekühlung SVN							
11		Auszahlungen für Baumaßnahmen	0	0	0	0,00	0	0	
12		Auszahlungen für Investitionen in das sonstige Sachanlagevermögen und immaterielle Anlagevermögen	-2.000	0	-2.000	0,00	0	-2.000	
		08400000 Sonstige Betriebsausstattung	-2.000	0	-2.000	0,00	0	-2.000	
		Ergänzung der Sportgeräte in der Sporthalle u. a. für den Reha-Sport.							
14		**Auszahlungen aus Finanzierungstätigkeit**	**-5.462**	**0**	**-13.132**	**-40.499,27**	**0**	**-222.890**	
15		Auszahlungen für die Tilgung von Krediten und wirtschaftlich vergleichbaren Vorgängen für Investitionen	-5.462	0	-13.132	-40.499,27	0	-222.890	
16	=	**Summe**	**-24.762**	**0**	**-542.272**	**-46.499,27**	**0**	**-770.630**	
17	=	**Saldo (Einzahlungen /. Auszahlungen)**	**-2.762**	**0**	**-242.272**	**-46.499,27**	**0**	**-470.630**	

Teilfinanzhaushalt 2022

Gemeinde: 00 Gemeinde Freiensteinau

Hauptproduktbereich	**5**	**Gestaltung der Umwelt**
Produktbereich	**51**	**Räumliche Planung und Entwicklung**
Produktgruppe	**511**	**Räumliche Planungs- und Entwicklungsmaßnahmen**
Produkt	**51101**	**Räumliche Planungs- und Entwicklungsmaßnahmen/Denkmalschutz und Denkmalpflege/Dorferneuerung**

Nr.		Bezeichnung	Haushaltsansatz 2022	Haushaltsansatz Verpflichtungs-ermächtigungen	Haushaltsansatz 2021	Ergebnis des Jahres-abschlusses 2020	Investitions- und Investitionsförderungsmaßnahmen Gesamt-auszahlungs-bedarf	Investitions- und Investitionsförderungsmaßnahmen davon bisher bereitgestellt	Erläuterungen
			- Euro -	- Euro -	- Euro -	- Euro -	- Euro -	- Euro -	
1		2	3	4	5	6	7	8	9
1		**Einzahlungen aus Investitionstätigkeit**	**100.840**	**0**	**0**	**0,00**	**0**	**0**	
2		Einzahlungen aus Investitionszuweisungen und -zuschüssen sowie aus Investitionsbeiträgen	100.840	0	0	0,00	0	0	
		36010000 Sonderposten aus Zuweisungen vom Land siehe Erläuterung zu Konto 0963	100.840	0	0	0,00	0	0	
7	=	**Summe**	**100.840**	**0**	**0**	**0,00**	**0**	**0**	
8		**Auszahlungen aus Investitionstätigkeit**	**-150.000**	**0**	**-1.500**	**0,00**	**0**	**-1.806**	
11		Auszahlungen für Baumaßnahmen	-150.000	0	0	0,00	0	0	
		09630000 Infrastrukturanlagen im Bau - sonstige Baumaßnahmen *Für in 2022 durchzuführende Maßnahmen im Rahmen des Programmes Dorfentwicklung ist der Ansatz eingesetzt. Einzelmaßnahmen wurde veranschlagt für Außenanstrich Rathaus, Bauberatung und DGH Ober-Moos. Als Förderung wurden eingerechnet 60 % der Nettokosten.*	-150.000	0	0	0,00	0	0	
12		Auszahlungen für Investitionen in das sonstige Sachanlagevermögen und immaterielle Anlagevermögen	0	0	-1.500	0,00	0	-1.806	
		08500000 Büromaschinen, Organisationsmittel, Datenverarbeitungsanlagen	0	0	0	0,00	0	-306	
		08600000 Büromöbel und sonstige Ausstattungsgegenstände	0	0	-1.500	0,00	0	-1.500	
16	=	**Summe**	**-150.000**	**0**	**-1.500**	**0,00**	**0**	**-1.806**	
17	=	**Saldo (Einzahlungen ./. Auszahlungen)**	**-49.160**	**0**	**-1.500**	**0,00**	**0**	**-1.806**	

Teilfinanzhaushalt 2022

Gemeinde: 00 Gemeinde Freiensteinau

Hauptproduktbereich	5	Gestaltung der Umwelt
Produktbereich	52	Bauen und Wohnen
Produktgruppe	521	Bau- und Grundstücksordnung
Produkt	52103	Bauaufsicht / Bauverwaltung und Bau- und Grundstücksordnung

Nr.		Bezeichnung	Haushaltsansatz 2022	Haushaltsansatz Verpflichtungs-ermächtigungen	Haushaltsansatz 2021	Ergebnis des Jahres-abschlusses 2020	Investitions- und Investitionsförderungsmaßnahmen Gesamt-auszahlungs-bedarf	Investitions- und Investitionsförderungsmaßnahmen davon bisher bereitgestellt	Erläuterungen
			- Euro -	- Euro -	- Euro -	- Euro -	- Euro -	- Euro -	
1		2	3	4	5	6	7	8	9
8		**Auszahlungen aus Investitionstätigkeit**	**0**	**0**	**-2.500**	**0,00**	**0**	**-2.500**	
12		Auszahlungen für Investitionen in das sonstige Sachanlagevermögen und immaterielle Anlagevermögen	0	0	-2.500	0,00	0	-2.500	
		08600000 Büromöbel und sonstige Ausstattungsgegenstände	0	0	-2.500	0,00	0	-2.500	
16	=	**Summe**	**0**	**0**	**-2.500**	**0,00**	**0**	**-2.500**	
17	=	**Saldo (Einzahlungen ./. Auszahlungen)**	**0**	**0**	**-2.500**	**0,00**	**0**	**-2.500**	

Teilfinanzhaushalt 2022

Gemeinde: 00 Gemeinde Freiensteinau

Hauptproduktbereich	**5**	**Gestaltung der Umwelt**
Produktbereich	**53**	**Ver- und Entsorgung**
Produktgruppe	**533**	**Wasserversorgung**
Produkt	**53301**	**Wasserversorgung**

Nr.		Bezeichnung	Haushaltsansatz 2022	Haushaltsansatz Verpflichtungs-ermächtigungen	Haushaltsansatz 2021	Ergebnis des Jahres-abschlusses 2020	Investitions- und Investitionsförderungsmaßnahmen Gesamt-auszahlungs-bedarf	Investitions- und Investitionsförderungsmaßnahmen davon bisher bereitgestellt	Erläuterungen
			- Euro -	- Euro -	- Euro -	- Euro -	- Euro -	- Euro -	
1		2	3	4	5	6	7	8	9
1		**Einzahlungen aus Investitionstätigkeit**	**84.497**	**0**	**24.740**	**20.012,22**	**0**	**145.312**	
2		Einzahlungen aus Investitionszuweisungen und -zuschüssen sowie aus Investitionsbeiträgen	84.497	0	24.740	20.012,22	0	145.312	
		36800000 Sonderposten aus Beiträgen	58.247	0	24.740	10.410,63	0	88.554	
		36900000 Sonstige Sonderposten, maßnahmenbezogen	26.250	0	0	9.601,59	0	56.758	
5		**Einzahlungen aus Finanzierungstätigkeit**	**0**	**0**	**0**	**0,00**	**0**	**765.500**	
6		Einzahlungen aus der Aufnahme von Krediten und wirtschaftlich vergleichbaren Vorgängen für Investitionen	0	0	0	0,00	0	765.500	
7	=	**Summe**	**84.497**	**0**	**24.740**	**20.012,22**	**0**	**910.812**	
8		**Auszahlungen aus Investitionstätigkeit**	**-110.950**	**-150.000**	**-95.300**	**-44.486,30**	**0**	**-1.154.899**	
10		Auszahlungen für den Erwerb von Grundstücken und Gebäuden	-45.000	0	0	-10.358,04	0	-40.782	
		06190000 Sonstiges allgemeines Infrastrukturvermögen *Kosten für die erstmalige Schaffung von Hausanschlüssen, Erstattung siehe Konto 3690.*	-45.000	0	0	-8.632,14	0	-39.056	
		06580000 Nutzwasseranlagen	0	0	0	-1.725,90	0	-1.725	
11		Auszahlungen für Baumaßnahmen	-40.000	-150.000	-93.000	-2.166,17	0	-999.055	
		Verpflichtungsermächtigung 2023:	.....	.....	.....	.....	.....	.....	150.000
		09610000 Infrastrukturanlagen im Bau - Hochbau *VE für Hochbehälter Ober-Moos*	0	-150.000	0	0,00	0	0	
		09620000 Infrastrukturanlagen im Bau - Tiefbau *Veranschlagt sind weitere Wasserleitungskosten für die Erweiterung des Baugebietes "Am Windberg".*	-40.000	0	-90.000	-1.311,95	0	-992.721	
		09630000 Infrastrukturanlagen im Bau - sonstige Baumaßnahmen *Weitere Mittel zur Finanzierung einer Studie zur Neuordnung der Wasserversorgung.*	0	0	-3.000	-853,22	0	-6.334	
12		Auszahlungen für Investitionen in das sonstige Sachanlagevermögen und immaterielle Anlagevermögen	-25.950	0	-2.300	-31.963,09	0	-115.061	
		02100000 Konzessionen	0	0	0	0,00	0	-2.520	
		02300000 Ähnliche Rechte und Werte	0	0	0	0,00	0	-11.633	
		07700000 Sonstige Anlagen *Veranschlagt sind 50 % der Kosten für die Anschaffung eines Mulchmähers.*	-15.000	0	0	0,00	0	0	
		08010000 Werkzeuge, Werksgeräte und Modelle, Prüf- und Messmittel	-1.000	0	0	-597,00	0	-8.289	
		08100000 Fuhrpark *Nach Ablauf der Leasingzeit soll ein Fahrzeug zum Restwert übernommen werden.*	-7.650	0	0	-31.366,09	0	-81.499	
		08400000 Sonstige Betriebsausstattung	-1.300	0	-1.300	0,00	0	-7.213	
		08500000 Büromaschinen, Organisationsmittel, Datenverarbeitungsanlagen	0	0	0	0,00	0	-2.175	
		08900000 Geringwertige Vermögensgegenstände der Betriebs- und Geschäftsausstattung	-1.000	0	-1.000	0,00	0	-1.730	
14		**Auszahlungen aus Finanzierungstätigkeit**	**-150.662**	**0**	**-50.313**	**-54.747,70**	**0**	**-331.416**	
15		Auszahlungen für die Tilgung von Krediten und wirtschaftlich vergleichbaren Vorgängen für Investitionen	-150.662	0	-50.313	-54.747,70	0	-331.416	

Teilfinanzhaushalt 2022

Gemeinde: 00 Gemeinde Freiensteinau

Hauptproduktbereich	5	Gestaltung der Umwelt
Produktbereich	53	Ver- und Entsorgung
Produktgruppe	533	Wasserversorgung
Produkt	53301	Wasserversorgung

Nr.		Bezeichnung	Haushaltsansatz 2022	Haushaltsansatz Verpflichtungs-ermächtigungen	Haushaltsansatz 2021	Ergebnis des Jahres-abschlusses 2020	Investitions- und Investitionsförderungsmaßnahmen Gesamt-auszahlungs-bedarf	Investitions- und Investitionsförderungsmaßnahmen davon bisher bereitgestellt	Erläuterungen
			- Euro -	- Euro -	- Euro -	- Euro -	- Euro -	- Euro -	
1		2	3	4	5	6	7	8	9
16	=	Summe	-261.612	-150.000	-145.613	-99.234,00	0	-1.486.316	
17	=	Saldo (Einzahlungen ./. Auszahlungen)	-177.115	-150.000	-120.873	-79.221,78	0	-575.503	

Teilfinanzhaushalt 2022

Gemeinde: 00 Gemeinde Freiensteinau

Hauptproduktbereich	**5**	**Gestaltung der Umwelt**
Produktbereich	**53**	**Ver- und Entsorgung**
Produktgruppe	**534**	**Fernwärmeversorgung**
Produkt	**53401**	**Fernwärmeversorgung**

Nr.		Bezeichnung	Haushaltsansatz 2022	Haushaltsansatz Verpflichtungs-ermächtigungen	Haushaltsansatz 2021	Ergebnis des Jahres-abschlusses 2020	Investitions- und Investitionsförderungsmaßnahmen Gesamt-auszahlungs-bedarf	Investitions- und Investitionsförderungsmaßnahmen davon bisher bereitgestellt	Erläuterungen
			- Euro -	- Euro -	- Euro -	- Euro -	- Euro -	- Euro -	
1		2	3	4	5	6	7	8	9
1		**Einzahlungen aus Investitionstätigkeit**	**0**	**0**	**0**	**11.805,14**	**0**	**35.357**	
3		Einzahlungen aus Abgängen von Vermögensgegenständen des Sachanlagevermögens und des immateriellen Anlagenvermögens	0	0	0	11.805,14	0	35.357	
		07000000 Anlagen der Energieversorgung und Betriebstechnik	0	0	0	11.805,14	0	35.357	
7	**=**	**Summe**	**0**	**0**	**0**	**11.805,14**	**0**	**35.357**	
17	**=**	**Saldo (Einzahlungen /. Auszahlungen)**	**0**	**0**	**0**	**11.805,14**	**0**	**35.357**	

Teilfinanzhaushalt 2022

Gemeinde: 00 Gemeinde Freiensteinau

Hauptproduktbereich	**5**	**Gestaltung der Umwelt**
Produktbereich	**53**	**Ver- und Entsorgung**
Produktgruppe	**538**	**Abwasserbeseitigung**
Produkt	**53801**	**Abwasserbeseitigung**

Nr.	Bezeichnung	Haushaltsansatz 2022	Haushaltsansatz Verpflichtungs-ermächtigungen	Haushaltsansatz 2021	Ergebnis des Jahres-abschlusses 2020	Investitions- und Investitionsförderungsmaßnahmen Gesamt-auszahlungs-bedarf	Investitions- und Investitionsförderungsmaßnahmen davon bisher bereitgestellt	Erläuterungen
		- Euro -	- Euro -	- Euro -	- Euro -	- Euro -	- Euro -	
1	2	3	4	5	6	7	8	9
1	**Einzahlungen aus Investitionstätigkeit**	**155.281**	**0**	**256.140**	**14.074,12**	**0**	**1.055.420**	
2	Einzahlungen aus Investitionszuweisungen und -zuschüssen sowie aus Investitionsbeiträgen	155.281	0	256.140	14.074,12	0	1.054.460	
	36000000 Sonderposten aus Zuweisungen vom Bund	0	0	0	0,00	0	607	
	36010000 Sonderposten aus Zuweisungen vom Land Förderung Klimaschutzmaßnahmen	0	0	183.500	0,00	0	183.500	
	36410000 Sonderposten aus bedingt rückzahlbaren Zuweisungen für Investitionen von Land	0	0	0	-13.882,58	0	179.454	
	36600000 Sonderposten aus Beiträgen	122.681	0	70.640	27.408,03	0	629.207	
	36900000 Sonstige Sonderposten, maßnahmenbezogen	32.600	0	2.000	548,67	0	61.690	
3	Einzahlungen aus Abgängen von Vermögensgegenständen des Sachanlagevermögens und des immateriellen Anlagenvermögens	0	0	0	0,00	0	960	
	08010000 Werkzeuge, Werksgeräte und Modelle, Prüf- und Messmittel	0	0	0	0,00	0	460	
	08100000 Fuhrpark	0	0	0	0,00	0	500	
5	**Einzahlungen aus Finanzierungstätigkeit**	**0**	**0**	**0**	**0,00**	**0**	**359.500**	
6	Einzahlungen aus der Aufnahme von Krediten und wirtschaftlich vergleichbaren Vorgängen für Investitionen	0	0	0	0,00	0	359.500	
7	**= Summe**	**155.281**	**0**	**256.140**	**14.074,12**	**0**	**1.414.920**	
8	**Auszahlungen aus Investitionstätigkeit**	**-187.500**	**0**	**-723.000**	**-36.461,69**	**0**	**-1.731.488**	
9	Auszahlungen für aktivierte Investitionszuweisungen	-2.000	0	-500	-349,46	0	-3.458	
	03520000 Geleistete Investitionszuschüsse an Gemeinden (GV) *Investitionen KA Hausauz*	-2.000	0	-500	-349,46	0	-3.458	
10	Auszahlungen für den Erwerb von Grundstücken und Gebäuden	-56.000	0	-2.000	0,00	0	-66.286	
	06190000 Sonstiges allgemeines Infrastrukturvermögen *Schaffung von neuen Hausanschlüssen, Erstattung siehe Konto 3690*	-56.000	0	-2.000	0,00	0	-57.922	
	06560000 Kanalisation	0	0	0	0,00	0	-3.401	
	06570000 Kläranlagen	0	0	0	0,00	0	-4.961	
11	Auszahlungen für Baumaßnahmen	-113.500	0	-707.000	-16.530,58	0	-1.522.965	
	09610000 Infrastrukturanlagen im Bau - Hochbau *Mittel für die nächste Planungsphase zur Optimierung der KA Holzmühl*	-40.000	0	-20.000	-11.020,00	0	-31.020	
	09620000 Infrastrukturanlagen im Bau - Tiefbau *Für Erweiterung des Baugebietes "Am Windberg" sind die Mittel veranschlagt*	-73.500	0	-477.000	-6.495,26	0	-1.277.978	
	09630000 Infrastrukturanlagen im Bau - sonstige Baumaßnahmen *Weitere Finanzierung für die Fernüberwachung.*	0	0	-210.000	-1.015,32	0	-213.967	
12	Auszahlungen für Investitionen in das sonstige Sachanlagevermögen und immaterielle Anlagevermögen	-16.000	0	-13.500	-17.581,65	0	-138.778	
	02400000 Lizenzen, DV-Software	0	0	0	0,00	0	-685	

Teilfinanzhaushalt 2022

Gemeinde: 00 Gemeinde Freiensteinau

Hauptproduktbereich	**5**	**Gestaltung der Umwelt**
Produktbereich	**53**	**Ver- und Entsorgung**
Produktgruppe	**538**	**Abwasserbeseitigung**
Produkt	**53801**	**Abwasserbeseitigung**

Nr.		Bezeichnung	Haushaltsansatz 2022	Haushaltsansatz Verpflichtungs-ermächtigungen	Haushaltsansatz 2021	Ergebnis des Jahres-abschlusses 2020	Investitions- und Investitionsförderungsmaßnahmen Gesamt-auszahlungs-bedarf	Investitions- und Investitionsförderungsmaßnahmen davon bisher bereitgestellt	Erläuterungen
			- Euro -	- Euro -	- Euro -	- Euro -	- Euro -	- Euro -	
1		2	3	4	5	6	7	8	9
		07700000 Sonstige Anlagen *Hälftige Kosten die Anschaffung eines Mulchmähers.*	-15.000	0	-5.000	0,00	0	-57.358	
		08010000 Werkzeuge, Werksgeräte und Modelle, Prüf- und Messmittel	0	0	0	-2.327,91	0	-14.965	
		08100000 Fuhrpark	0	0	0	-12.933,00	0	-21.465	
		08400000 Sonstige Betriebsausstattung	0	0	-7.500	-2.320,74	0	-41.952	
		08900000 Geringwertige Vermögensgegenstände der Betriebs- und Geschäftsausstattung	-1.000	0	-1.000	0,00	0	-2.252	
14		**Auszahlungen aus Finanzierungstätigkeit**	**-72.593**	**0**	**-56.585**	**-57.826,13**	**0**	**-988.003**	
15		Auszahlungen für die Tilgung von Krediten und wirtschaftlich vergleichbaren Vorgängen für Investitionen	-72.593	0	-56.585	-57.826,13	0	-988.003	
16	**=**	**Summe**	**-260.093**	**0**	**-779.585**	**-94.287,82**	**0**	**-2.719.492**	
17	**=**	**Saldo (Einzahlungen ./. Auszahlungen)**	**-104.812**	**0**	**-523.445**	**-80.213,70**	**0**	**-1.304.571**	

Teilfinanzhaushalt 2022

Gemeinde: 00 Gemeinde Freiensteinau

Hauptproduktbereich	**5**	**Gestaltung der Umwelt**
Produktbereich	**54**	**Verkehrsflächen und -anlagen, ÖPNV**
Produktgruppe	**541**	**Gemeindestraßen**
Produkt	**54101**	**Gemeindestraßen/Straßenreinigung/Winterdienst/ÖPNV**

Nr.		Bezeichnung	Haushaltsansatz 2022	Haushaltsansatz Verpflichtungs-ermächtigungen	Haushaltsansatz 2021	Ergebnis des Jahres-abschlusses 2020	Investitions- und Investitionsförderungsmaßnahmen Gesamt-auszahlungs-bedarf	Investitions- und Investitionsförderungsmaßnahmen davon bisher bereitgestellt	Erläuterungen
			- Euro -	- Euro -	- Euro -	- Euro -	- Euro -	- Euro -	
1		2	3	4	5	6	7	8	9
1		**Einzahlungen aus Investitionstätigkeit**	**2.404.296**	**0**	**749.045**	**209.074,78**	**0**	**1.201.059**	
2		Einzahlungen aus Investitionszuweisungen und -zuschüssen sowie aus Investitionsbeiträgen	2.400.246	0	749.045	209.074,78	0	1.201.059	
		36010000 Sonderposten aus Zuweisungen vom Land Die erwarteten Landeszuweisungen für den multifunktionalen Rad- und Wirtschaftswegebau.	2.073.629	0	725.000	72.087,34	0	882.408	
		36020000 Sonderposten aus Zuweisungen von Gemeinden (GV)	0	0	0	61.865,20	0	132.929	
		36600000 Sonderposten aus Beiträgen	326.620	0	24.045	75.122,24	0	185.722	
3		Einzahlungen aus Abgängen von Vermögensgegenständen des Sachanlagevermögens und des immateriellen Anlagenvermögens	4.020	0	0	0,00	0	0	
		05000000 Unbebaute Grundstücke	4.020	0	0	0,00	0	0	
5		**Einzahlungen aus Finanzierungstätigkeit**	**0**	**0**	**0**	**45.580,00**	**0**	**745.580**	
6		Einzahlungen aus der Aufnahme von Krediten und wirtschaftlich vergleichbaren Vorgängen für Investitionen	0	0	0	45.580,00	0	745.580	
7	**=**	**Summe**	**2.404.296**	**0**	**749.045**	**254.654,78**	**0**	**1.946.639**	
8		**Auszahlungen aus Investitionstätigkeit**	**-2.743.700**	**-120.000**	**-1.204.800**	**-304.072,86**	**0**	**-2.323.892**	
10		Auszahlungen für den Erwerb von Grundstücken und Gebäuden	0	0	-28.000	-76.473,90	0	-413.940	
		05000000 Unbebaute Grundstücke	0	0	-5.000	-7.230,90	0	-57.259	
		05600000 Grundstückseinrichtungen	0	0	0	0,00	0	-126.096	
		06130000 Gemeindestraßen, Straßen innerhalb von Ortsdurchfahrgrenzen	0	0	0	-54.210,92	0	-186.545	
		06190000 Sonstiges allgemeines Infrastrukturvermögen Straßenbeleuchtung	0	0	-23.000	-15.032,08	0	-44.027	
11		Auszahlungen für Baumaßnahmen	-2.739.700	-120.000	-1.158.800	-190.314,96	0	-1.851.495	
		Verpflichtungsermächtigung 2022:	-----	-----	-----	-----	-----	-----	120.000
		09620000 Infrastrukturanlagen im Bau - Tiefbau Veranschlagt sind die Kosten für den Bau der multifunktionalen Rad- und Wirtschaftswege. Erschließung "Am Windberg " (Rest) und OD Reichlos.	-2.725.700	0	-921.300	-186.117,93	0	-1.586.416	
		09630000 Infrastrukturanlagen im Bau - sonstige Baumaßnahmen Veranschlagt sind die Kosten für die Erweiterung der Straßenbeleuchtung in Nieder-Moos (Berggasse/Lerchenweg). Im Bereich der Buswartehallen wird der Ansatz 2021 als HH-Rest übernommen für 2023 eine VE eingestellt.	-14.000	-120.000	-237.500	-4.197,03	0	-265.079	
12		Auszahlungen für Investitionen in das sonstige Sachanlagevermögen und immaterielle Anlagevermögen	-4.000	0	-18.000	-37.284,00	0	-58.457	
		08010000 Werkzeuge, Werkgeräte und Modelle, Prüf- und Messmittel	0	0	0	0,00	0	-1.488	
		08100000 Fuhrpark	0	0	0	-37.284,00	0	-37.284	
		08400000 Sonstige Betriebsausstattung Anschaffung einer weiteren Geschwindigkeitsanzeige.	-4.000	0	-18.000	0,00	0	-19.684	
14		**Auszahlungen aus Finanzierungstätigkeit**	**-58.603**	**0**	**-41.402**	**-53.813,77**	**0**	**-487.148**	

Teilfinanzhaushalt 2022

Gemeinde: 00 Gemeinde Freiensteinau

Hauptproduktbereich	5	Gestaltung der Umwelt
Produktbereich	54	Verkehrsflächen und -anlagen, ÖPNV
Produktgruppe	541	Gemeindestraßen
Produkt	54101	Gemeindestraßen/Straßenreinigung/Winterdienst/ÖPNV

Nr.		Bezeichnung	Haushaltsansatz 2022	Haushaltsansatz Verpflichtungs-ermächtigungen	Haushaltsansatz 2021	Ergebnis des Jahres-abschlusses 2020	Investitions- und Investitionsförderungsmaßnahmen Gesamt-auszahlungs-bedarf	Investitions- und Investitionsförderungsmaßnahmen davon bisher bereitgestellt	Erläuterungen
			- Euro -	- Euro -	- Euro -	- Euro -	- Euro -	- Euro -	
1		2	3	4	5	6	7	8	9
15		Auszahlungen für die Tilgung von Krediten und wirtschaftlich vergleichbaren Vorgängen für Investitionen	-58.603	0	-41.432	-53.813,77	0	-407.148	
16	=	**Summe**	**-2.802.303**	**-120.000**	**-1.240.202**	**-357.886,63**	**0**	**-2.731.040**	
17	=	**Saldo (Einzahlungen ./. Auszahlungen)**	**-396.037**	**-120.000**	**-497.157**	**-103.231,85**	**0**	**-784.401**	

Teilfinanzhaushalt 2022

Gemeinde: 00 Gemeinde Freiensteinau

Hauptproduktbereich	**5**	**Gestaltung der Umwelt**
Produktbereich	**55**	**Natur- und Landschaftspflege**
Produktgruppe	**552**	**Öffentliche Gewässer, wasserbauliche Anlagen**
Produkt	**55201**	**Öffentliche Gewässer, wasserbauliche Anlagen**

Nr.		Bezeichnung	Haushaltsansatz 2022	Haushaltsansatz Verpflichtungs-ermächtigungen	Haushaltsansatz 2021	Ergebnis des Jahres-abschlusses 2020	Investitions- und Investitionsförderungsmaßnahmen Gesamt-auszahlungs-bedarf	Investitions- und Investitionsförderungsmaßnahmen davon bisher bereitgestellt	Erläuterungen
			- Euro -	- Euro -	- Euro -	- Euro -	- Euro -	- Euro -	
1		2	3	4	5	6	7	8	9
1		**Einzahlungen aus Investitionstätigkeit**	**0**	**0**	**0**	**0,00**	**0**	**11.773**	
3		Einzahlungen aus Abgängen von Vermögensgegenständen des Sachanlagevermögens und des immateriellen Anlagenvermögens	0	0	0	0,00	0	11.773	
		05000000 Unbebaute Grundstücke	0	0	0	0,00	0	11.773	
7	=	**Summe**	**0**	**0**	**0**	**0,00**	**0**	**11.773**	
8		**Auszahlungen aus Investitionstätigkeit**	**0**	**0**	**0**	**0,00**	**-34.245**	**-13.197**	
11		Auszahlungen für Baumaßnahmen	0	0	0	0,00	0	-9.596	
		09630000 Infrastrukturanlagen im Bau - sonstige Baumaßnahmen *Im Rahmen der Synergiefinanzierung Natura 2000 + Wasserrahmenrichtlinie sind für die Maßnahmen Vogelsbergteiche und Lauderaude mit Vogelschutzgebiet Vogelsberg Förderanträge gestellt, die Maßnahmen werden zu 100 % gefördert.*	0	0	0	0,00	0	-9.596	
12		Auszahlungen für Investitionen in das sonstige Sachanlagevermögen und immaterielle Anlagevermögen	0	0	0	0,00	-34.245	-3.601	
		09491000 Sonstige Gewässerbauten	0	0	0	0,00	-34.245	-3.601	
16	=	**Summe**	**0**	**0**	**0**	**0,00**	**-34.245**	**-13.197**	
17	=	**Saldo (Einzahlungen ./. Auszahlungen)**	**0**	**0**	**0**	**0,00**	**-34.245**	**-1.423**	

Teilfinanzhaushalt 2022

Gemeinde: 00 Gemeinde Freiensteinau

Hauptproduktbereich	**5**	**Gestaltung der Umwelt**
Produktbereich	**55**	**Natur- und Landschaftspflege**
Produktgruppe	**553**	**Friedhofs- und Bestattungswesen**
Produkt	**55301**	**Friedhofswesen**

Nr.		Bezeichnung	Haushaltsansatz 2022	Haushaltsansatz Verpflichtungs-ermächtigungen	Haushaltsansatz 2021	Ergebnis des Jahres-abschlusses 2020	Investitions- und Investitionsförderungsmaßnahmen Gesamt-auszahlungs-bedarf	Investitions- und Investitionsförderungsmaßnahmen davon bisher bereitgestellt	Erläuterungen
			- Euro -	- Euro -	- Euro -	- Euro -	- Euro -	- Euro -	
1		2	3	4	5	6	7	8	9
1		**Einzahlungen aus Investitionstätigkeit**	**0**	**0**	**0**	**0,00**	**0**	**560**	
2		Einzahlungen aus Investitionszuweisungen und -zuschüssen sowie aus Investitionsbeiträgen	0	0	0	0,00	0	100	
		36170000 Sonderposten aus Zuschüssen von privaten Unternehmen	0	0	0	0,00	0	100	
3		Einzahlungen aus Abgängen von Vermögensgegenständen des Sachanlagevermögens und des immateriellen Anlagenvermögens	0	0	0	0,00	0	460	
		08010000 Werkzeuge, Werksgeräte und Modelle, Prüf- und Messmittel	0	0	0	0,00	0	460	
5		**Einzahlungen aus Finanzierungstätigkeit**	**0**	**0**	**0**	**0,00**	**0**	**38.900**	
6		Einzahlungen aus der Aufnahme von Krediten und wirtschaftlich vergleichbaren Vorgängen für Investitionen	0	0	0	0,00	0	38.900	
7	**=**	**Summe**	**0**	**0**	**0**	**0,00**	**0**	**39.460**	
8		**Auszahlungen aus Investitionstätigkeit**	**-44.500**	**0**	**-20.500**	**-32.456,94**	**0**	**-131.547**	
10		Auszahlungen für den Erwerb von Grundstücken und Gebäuden	-38.500	0	-11.500	-31.867,63	0	-116.269	
		05370000 Leichenhallen; sonstige Friedhofsgebäude Schaffung eines behindertengerechten Zuganges zur Friedhofshalle in Gunzenau	-3.500	0	-1.500	0,00	0	-13.002	
		06190000 Sonstiges allgemeines Infrastrukturvermögen	0	0	0	0,00	0	-3.603	
		06240000 Friedhofsanlagen Arbeiten an verschiedenen Friedhöfen gem. Meldung der Ortsbeiräte u. a. Freiensteinau, Holzmühl, Weidenau und beide Radmühl	-35.000	0	-10.000	-31.867,63	0	-99.663	
12		Auszahlungen für Investitionen in das sonstige Sachanlagevermögen und immaterielle Anlagevermögen	-6.000	0	-9.000	-589,31	0	-15.278	
		08400000 Sonstige Betriebsausstattung Ersatzbeschaffung Rasenmäher, Spitzbaum und verschiedene Kleingeräte	-5.000	0	-8.000	-589,31	0	-10.008	
		08900000 Geringwertige Vermögensgegenstände der Betriebs- und Geschäftsausstattung	-1.000	0	-1.000	0,00	0	-5.269	
14		**Auszahlungen aus Finanzierungstätigkeit**	**-4.868**	**0**	**-4.868**	**-4.866,57**	**0**	**-14.033**	
15		Auszahlungen für die Tilgung von Krediten und wirtschaftlich vergleichbaren Vorgängen für Investitionen	-4.868	0	-4.868	-4.866,57	0	-14.033	
16	**=**	**Summe**	**-49.368**	**0**	**-25.368**	**-37.323,51**	**0**	**-145.580**	
17	**=**	**Saldo (Einzahlungen ./. Auszahlungen)**	**-49.368**	**0**	**-25.368**	**-37.323,51**	**0**	**-106.120**	

Teilfinanzhaushalt 2022

Gemeinde: 00 Gemeinde Freiensteinau

Hauptproduktbereich	**5**	**Gestaltung der Umwelt**
Produktbereich	**55**	**Natur- und Landschaftspflege**
Produktgruppe	**555**	**Land- und Forstwirtschaft**
Produkt	**55501**	**Kommunale Forstwirtschaft**

Nr.		Bezeichnung	Haushaltsansatz 2022	Haushaltsansatz Verpflichtungs-ermächtigungen	Haushaltsansatz 2021	Ergebnis des Jahres-abschlusses 2020	Investitions- und Investitionsförderungsmaßnahmen Gesamt-auszahlungs-bedarf	Investitions- und Investitionsförderungsmaßnahmen davon bisher bereitgestellt	Erläuterungen
			- Euro -	- Euro -	- Euro -	- Euro -	- Euro -	- Euro -	
1		2	3	4	5	6	7	8	9
8		**Auszahlungen aus Investitionstätigkeit**	**-11.000**	**0**	**-1.000**	**0,00**	**0**	**-50.584**	
10		Auszahlungen für den Erwerb von Grundstücken und Gebäuden	-10.000	0	0	0,00	0	-49.584	
		06800000 Wald (Grundstück inkl. Aufwuchs)	-10.000	0	0	0,00	0	-49.584	
12		Auszahlungen für Investitionen in das sonstige Sachanlagevermögen und immaterielle Anlagevermögen	-1.000	0	-1.000	0,00	0	-1.000	
		08900000 Geringwertige Vermögensgegenstände der Betriebs- und Geschäftsausstattung	-1.000	0	-1.000	0,00	0	-1.000	
16	**=**	**Summe**	**-11.000**	**0**	**-1.000**	**0,00**	**0**	**-50.584**	
17	**=**	**Saldo (Einzahlungen ./. Auszahlungen)**	**-11.000**	**0**	**-1.000**	**0,00**	**0**	**-50.584**	

Teilfinanzhaushalt 2022

Gemeinde: 00 Gemeinde Freiensteinau

Hauptproduktbereich	**5**	**Gestaltung der Umwelt**
Produktbereich	**55**	**Natur- und Landschaftspflege**
Produktgruppe	**555**	**Land- und Forstwirtschaft**
Produkt	**55502**	**Kommunale Landwirtschaft**

Nr.		Bezeichnung	Haushaltsansatz 2022	Haushaltsansatz Verpflichtungs-ermächtigungen	Haushaltsansatz 2021	Ergebnis des Jahres-abschlusses 2020	Investitions- und Investitionsförderungsmaßnahmen Gesamt-auszahlungs-bedarf	Investitions- und Investitionsförderungsmaßnahmen davon bisher bereitgestellt	Erläuterungen
			- Euro -	- Euro -	- Euro -	- Euro -	- Euro -	- Euro -	
1		2	3	4	5	6	7	8	9
1		**Einzahlungen aus Investitionstätigkeit**	**13.808**	**0**	**15.740**	**392.397,75**	**0**	**743.588**	
2		Einzahlungen aus Investitionszuweisungen und -zuschüssen sowie aus Investitionsbeiträgen	0	0	0	353.187,58	0	544.770	
		36010000 Sonderposten aus Zuweisungen vom Land	0	0	0	353.187,58	0	544.770	
3		Einzahlungen aus Abgängen von Vermögensgegenständen des Sachanlagevermögens und des immateriellen Anlagenvermögens	0	0	1.500	25.000,00	0	41.404	
		05000000 Unbebaute Grundstücke	0	0	1.500	0,00	0	1.500	
		05100000 Bebaute Grundstücke - mit eigenen Bauten -	0	0	0	0,00	0	14.904	
		08100000 Fuhrpark	0	0	0	25.000,00	0	25.000	
4		Einzahlungen aus Abgängen von Vermögensgegenständen des Finanzanlagevermögens	13.808	0	14.240	14.210,17	0	157.411	
		16340000 Ungesicherte Ausleihungen an sonstigen öffentlichen Bereich	13.808	0	14.240	14.210,17	0	157.411	
		Erstattung der TG-Darlehen							
5		**Einzahlungen aus Finanzierungstätigkeit**	**0**	**0**	**0**	**0,00**	**0**	**169.791**	
6		Einzahlungen aus der Aufnahme von Krediten und wirtschaftlich vergleichbaren Vorgängen für Investitionen	0	0	0	0,00	0	169.791	
7	**=**	**Summe**	**13.808**	**0**	**15.740**	**392.397,75**	**0**	**913.378**	
8		**Auszahlungen aus Investitionstätigkeit**	**-25.000**	**0**	**-5.000**	**-563.442,08**	**0**	**-903.494**	
10		Auszahlungen für den Erwerb von Grundstücken und Gebäuden	-25.000	0	-5.000	-24.773,12	0	-36.209	
		05000000 Unbebaute Grundstücke	-25.000	0	-5.000	0,00	0	-5.000	
		05600000 Grundstückseinrichtungen	0	0	0	-24.773,12	0	-24.773	
		06190000 Sonstiges allgemeines Infrastrukturvermögen	0	0	0	0,00	0	-6.436	
11		Auszahlungen für Baumaßnahmen	0	0	0	-521.386,19	0	-829.134	
		09620000 Infrastrukturanlagen im Bau - Tiefbau	0	0	0	-521.386,19	0	-829.134	
12		Auszahlungen für Investitionen in das sonstige Sachanlagevermögen und immaterielle Anlagevermögen	0	0	0	-37.282,77	0	-38.150	
		08100000 Fuhrpark	0	0	0	-37.282,77	0	-37.282	
		08900000 Geringwertige Vermögensgegenstände der Betriebs- und Geschäftsausstattung	0	0	0	0,00	0	-867	
14		**Auszahlungen aus Finanzierungstätigkeit**	**-22.815**	**0**	**-23.157**	**-23.242,92**	**0**	**-162.115**	
15		Auszahlungen für die Tilgung von Krediten und wirtschaftlich vergleichbaren Vorgängen für Investitionen	-22.815	0	-23.157	-23.242,92	0	-162.115	
16	**=**	**Summe**	**-47.815**	**0**	**-28.157**	**-606.685,00**	**0**	**-1.065.610**	
17	**=**	**Saldo (Einzahlungen ./. Auszahlungen)**	**-34.007**	**0**	**-12.417**	**-214.287,25**	**0**	**-152.232**	

Teilfinanzhaushalt 2022

Gemeinde: 00 Gemeinde Freiensteinau

Hauptproduktbereich	**5**	**Gestaltung der Umwelt**
Produktbereich	**57**	**Wirtschaft und Tourismus**
Produktgruppe	**571**	**Wirtschaftsförderung**
Produkt	**57101**	**Kommunale Wirtschaftsförderung und Fernwärmeversorgung**

Nr.		Bezeichnung	Haushaltsansatz 2022	Haushaltsansatz Verpflichtungs-ermächtigungen	Haushaltsansatz 2021	Ergebnis des Jahres-abschlusses 2020	Investitions- und Investitionsförderungsmaßnahmen Gesamt-auszahlungs-bedarf	Investitions- und Investitionsförderungsmaßnahmen davon bisher bereitgestellt	Erläuterungen
			- Euro -	- Euro -	- Euro -	- Euro -	- Euro -	- Euro -	
1		2	3	4	5	6	7	8	9
1		**Einzahlungen aus Investitionstätigkeit**	**11.860**	**0**	**15.527**	**3.700,00**	**0**	**48.827**	
3		Einzahlungen aus Abgängen von Vermögensgegenständen des Sachanlagevermögens und des immateriellen Anlagenvermögens	11.860	0	11.827	0,00	0	11.827	
		07000000 Anlagen der Energieversorgung und Betriebstechnik	11.860	0	11.827	0,00	0	11.827	
4		Einzahlungen aus Abgängen von Vermögensgegenständen des Finanzanlagevermögens	0	0	3.700	3.700,00	0	37.000	
		16380000 Ungesicherte Ausleihungen an sonstigen inländischen Bereich	0	0	3.700	3.700,00	0	37.000	
7	**=**	**Summe**	**11.860**	**0**	**15.527**	**3.700,00**	**0**	**48.827**	
8		**Auszahlungen aus Investitionstätigkeit**	**-1.500**	**0**	**-1.500**	**-1.000,00**	**0**	**-106.500**	
13		Auszahlungen für Investitionen in das Finanzanlagevermögen	-1.500	0	-1.500	-1.000,00	0	-106.500	
		12909000 Sonstige Anteile	0	0	0	0,00	0	-98.000	
		16000000 Genossenschaftsanteile	-1.500	0	-1.500	-1.000,00	0	-8.500	
14		**Auszahlungen aus Finanzierungstätigkeit**	**-3.700**	**0**	**-3.700**	**-3.700,00**	**0**	**-33.300**	
15		Auszahlungen für die Tilgung von Krediten und wirtschaftlich vergleichbaren Vorgängen für Investitionen	-3.700	0	-3.700	-3.700,00	0	-33.300	
16	**=**	**Summe**	**-5.200**	**0**	**-5.200**	**-4.700,00**	**0**	**-139.800**	
17	**=**	**Saldo (Einzahlungen ./. Auszahlungen)**	**6.660**	**0**	**10.327**	**-1.000,00**	**0**	**-90.973**	

Teilfinanzhaushalt 2022

Gemeinde: 00 Gemeinde Freiensteinau

Hauptproduktbereich	**5**	**Gestaltung der Umwelt**
Produktbereich	**57**	**Wirtschaft und Tourismus**
Produktgruppe	**573**	**Allgemeine Einrichtungen und Unternehmen**
Produkt	**57301**	**Dorfgemeinschaftshäuser**

Nr.		Bezeichnung	Haushaltsansatz 2022	Haushaltsansatz Verpflichtungs-ermächtigungen	Haushaltsansatz 2021	Ergebnis des Jahres-abschlusses 2020	Investitions- und Investitionsförderungsmaßnahmen Gesamt-auszahlungs-bedarf	Investitions- und Investitionsförderungsmaßnahmen davon bisher bereitgestellt	Erläuterungen
			- Euro -	- Euro -	- Euro -	- Euro -	- Euro -	- Euro -	
1		2	3	4	5	6	7	8	9
1		**Einzahlungen aus Investitionstätigkeit**	**31.492**	**0**	**7.292**	**62.854,77**	**0**	**637.053**	
2		Einzahlungen aus Investitionszuweisungen und -zuschüssen sowie aus Investitionsbeiträgen	31.492	0	7.292	62.854,77	0	637.053	
		36000000 Sonderposten aus Zuweisungen vom Bund Zuwendung KIP Reinhardt	270	0	270	533,34	0	33.492	
		36010000 Sonderposten aus Zuweisungen vom Land Siehe Erläuterung zu Konto 0951.	24.200	0	0	0,00	0	394.731	
		36410000 Sonderposten aus bedingt rückzahlbaren Zuweisungen für Investitionen von Land	7.022	0	7.022	7.022,72	0	82.618	
		36900000 Sonstige Sonderposten, maßnahmenbezogen	0	0	0	55.298,71	0	126.211	
5		**Einzahlungen aus Finanzierungstätigkeit**	**0**	**0**	**0**	**0,00**	**0**	**305.824**	
6		Einzahlungen aus der Aufnahme von Krediten und wirtschaftlich vergleichbaren Vorgängen für Investitionen	0	0	0	0,00	0	305.824	
7	=	**Summe**	**31.492**	**0**	**7.292**	**62.854,77**	**0**	**942.878**	
8		**Auszahlungen aus Investitionstätigkeit**	**-41.000**	**0**	**-1.500**	**-20.914,35**	**-104.450**	**-863.635**	
10		Auszahlungen für den Erwerb von Grundstücken und Gebäuden	0	0	0	-1.187,65	0	-64.960	
		05350000 Theater, Bürgerhäuser, Büchereien / Bibliotheken	0	0	0	-1.187,65	0	-40.242	
		05600000 Grundstücksentnahmen	0	0	0	0,00	0	-24.718	
11		Auszahlungen für Baumaßnahmen	-36.000	0	0	0,00	-104.450	-739.333	
		09510000 Anlagen im Bau - Hochbau Für die Schaffung eines barrierefreien Zuganges (Eingang-Toiletten-Stuhllager) in Ober-Moos sind Mittel veranschlagt. Endarfälig im Rahmen des DE-Programmes siehe Konto 3601.	-36.000	0	0	0,00	0	-586.844	
		09530000 Anlagen im Bau - Sonstige Baumaßnahmen	0	0	0	0,00	-104.450	-152.489	
12		Auszahlungen für Investitionen in das sonstige Sachanlagevermögen und immaterielle Anlagevermögen	-5.000	0	-1.500	-19.726,70	0	-59.340	
		09090000 Sonstige Andere Anlagen	0	0	0	-17.726,70	0	-40.121	
		09400000 Sonstige Betriebsausstattung Zuschuss für die Anschaffungen in verschiedenen DGHS gem. Meldungen GBR Hunzenau, Reichlos und Weidenau	-5.000	0	-1.000	-2.000,00	0	-17.228	
		09600000 Büromöbel und sonstige Ausstattungsgegenstände	0	0	0	0,00	0	-1.491	
		09900000 Geringwertige Vermögensgegenstände der Betriebs- und Geschäftsausstattung	0	0	-500	0,00	0	-500	
14		**Auszahlungen aus Finanzierungstätigkeit**	**-57.741**	**0**	**-57.741**	**-59.375,85**	**0**	**-892.790**	
15		Auszahlungen für die Tilgung von Krediten und wirtschaftlich vergleichbaren Vorgängen für Investitionen	-57.741	0	-57.741	-59.375,85	0	-892.790	
16	=	**Summe**	**-98.741**	**0**	**-59.241**	**-80.290,20**	**-104.450**	**-1.756.425**	
17	=	**Saldo (Einzahlungen /. Auszahlungen)**	**-67.249**	**0**	**-51.949**	**-17.435,43**	**-104.450**	**-813.547**	

Teilfinanzhaushalt 2022

Gemeinde: 00 Gemeinde Freiensteinau

Hauptproduktbereich	**5**	**Gestaltung der Umwelt**
Produktbereich	**57**	**Wirtschaft und Tourismus**
Produktgruppe	**573**	**Allgemeine Einrichtungen und Unternehmen**
Produkt	**57303**	**Sonstige öffentliche Einrichtungen und Unternehmen**

Nr.		Bezeichnung	Haushaltsansatz 2022	Haushaltsansatz Verpflichtungs-ermächtigungen	Haushaltsansatz 2021	Ergebnis des Jahres-abschlusses 2020	Investitions- und Investitionsförderungsmaßnahmen Gesamt-auszahlungs-bedarf	Investitions- und Investitionsförderungsmaßnahmen davon bisher bereitgestellt	Erläuterungen
			- Euro -	- Euro -	- Euro -	- Euro -	- Euro -	- Euro -	
1		2	3	4	5	6	7	8	9
1		**Einzahlungen aus Investitionstätigkeit**	**0**	**0**	**0**	**0,00**	**0**	**12.252**	
2		Einzahlungen aus Investitionszuweisungen und -zuschüssen sowie aus Investitionsbeiträgen	0	0	0	0,00	0	12.252	
		36010000 Sonderposten aus Zuweisungen vom Land	0	0	0	0,00	0	12.252	
7	**=**	**Summe**	**0**	**0**	**0**	**0,00**	**0**	**12.252**	
8		**Auszahlungen aus Investitionstätigkeit**	**-6.000**	**0**	**0**	**0,00**	**0**	**-28.952**	
10		Auszahlungen für den Erwerb von Grundstücken und Gebäuden	-6.000	0	0	0,00	0	-7.844	
		05600000 Grundstückseinrichtungen Für den weiteren Ausbau des Dorfplatzes in Reichlos wurden Mittel angemeldet	-6.000	0	0	0,00	0	-7.844	
11		Auszahlungen für Baumaßnahmen	0	0	0	0,00	0	-19.443	
		09510000 Anlagen im Bau - Hochbau	0	0	0	0,00	0	-19.443	
12		Auszahlungen für Investitionen in das sonstige Sachanlagevermögen und immaterielle Anlagevermögen	0	0	0	0,00	0	-1.665	
		08400000 Sonstige Betriebsausstattung	0	0	0	0,00	0	-1.665	
15	**=**	**Summe**	**-6.000**	**0**	**0**	**0,00**	**0**	**-28.952**	
17	**=**	**Saldo (Einzahlungen ./. Auszahlungen)**	**-6.000**	**0**	**0**	**0,00**	**0**	**-16.700**	

Teilfinanzhaushalt 2022

Gemeinde: 00 Gemeinde Freiensteinau

Hauptproduktbereich	**5**	**Gestaltung der Umwelt**
Produktbereich	**57**	**Wirtschaft und Tourismus**
Produktgruppe	**575**	**Tourismus**
Produkt	**57501**	**Tourismusförderung**

Nr.		Bezeichnung	Haushaltsansatz 2022	Haushaltsansatz Verpflichtungs-ermächtigungen	Haushaltsansatz 2021	Ergebnis des Jahres-abschlusses 2020	Investitions- und Investitionsförderungsmaßnahmen Gesamt-auszahlungs-bedarf	Investitions- und Investitionsförderungsmaßnahmen davon bisher bereitgestellt	Erläuterungen
			- Euro -	- Euro -	- Euro -	- Euro -	- Euro -	- Euro -	
1		2	3	4	5	6	7	8	9
1		**Einzahlungen aus Investitionstätigkeit**	**0**	**0**	**10.000**	**17.210,00**	**0**	**29.675**	
2		Einzahlungen aus Investitionszuweisungen und -zuschüssen sowie aus Investitionsbeiträgen	0	0	10.000	17.210,00	0	29.675	
		36000000 Sonderposten aus Zuweisungen vom Bund siehe Erläuterung zu Konto 0963	0	0	10.000	17.210,00	0	27.210	
		36180000 Sonderposten aus Zuschüssen von übrigen Bereichen	0	0	0	0,00	0	2.465	
7	**=**	**Summe**	**0**	**0**	**10.000**	**17.210,00**	**0**	**29.675**	
8		**Auszahlungen aus Investitionstätigkeit**	**-7.000**	**0**	**-23.000**	**-33.432,00**	**0**	**-68.525**	
11		Auszahlungen für Baumaßnahmen	-5.000	0	-20.000	-33.432,00	0	-53.432	
		09630000 Infrastrukturanlagen im Bau - sonstige Baumaßnahmen	-5.000	0	-20.000	-33.432,00	0	-53.432	
12		Auszahlungen für Investitionen in das sonstige Sachanlagevermögen und immaterielle Anlagevermögen	-2.000	0	-3.000	0,00	0	-15.093	
		08900000 Geringwertige Vermögensgegenstände der Betriebs- und Geschäftsausstattung	-2.000	0	-3.000	0,00	0	-15.093	
		Aufstellung von weiteren Bänken und Abfallbehältern entlang der Wanderwege.							
16	**=**	**Summe**	**-7.000**	**0**	**-23.000**	**-33.432,00**	**0**	**-68.525**	
17	**=**	**Saldo (Einzahlungen ./. Auszahlungen)**	**-7.000**	**0**	**-13.000**	**-16.222,00**	**0**	**-38.850**	

Teilfinanzhaushalt 2022

Gemeinde: 00 Gemeinde Freiensteinau

Hauptproduktbereich	**6**	**Zentrale Finanzleistungen**
Produktbereich	**61**	**Allgemeine Finanzwirtschaft**
Produktgruppe	**612**	**Sonstige allgemeine Finanzwirtschaft**
Produkt	**61201**	**Allgemeine Finanzwirtschaft/allgemeine Zuweisungen und Umlagen/Zinsen**

Nr.		Bezeichnung	Haushaltsansatz 2022	Haushaltsansatz Verpflichtungs-ermächtigungen	Haushaltsansatz 2021	Ergebnis des Jahres-abschlusses 2020	Investitions- und Investitionsförderungsmaßnahmen Gesamt-auszahlungs-bedarf	Investitions- und Investitionsförderungsmaßnahmen davon bisher bereitgestellt	Erläuterungen
			- Euro -	- Euro -	- Euro -	- Euro -	- Euro -	- Euro -	
1		2	3	4	5	6	7	8	9
1		**Einzahlungen aus Investitionstätigkeit**	**35.700**	**0**	**35.700**	**38.250,00**	**0**	**194.800**	
2		Einzahlungen aus Investitionszuweisungen und -zuschüssen sowie aus Investitionsbeiträgen	35.700	0	35.700	38.250,00	0	194.800	
		36010000 Sonderposten aus Zuweisungen vom Land 85 % der Investitionspauschale des Landes, 15 % sind bei Konto 5421 Ergebnishaushalt veranschlagt.	35.700	0	35.700	38.250,00	0	194.800	
5		**Einzahlungen aus Finanzierungstätigkeit**	**384.081**	**0**	**1.054.023**	**340.218,00**	**0**	**1.394.241**	
6		Einzahlungen aus der Aufnahme von Krediten und wirtschaftlich vergleichbaren Vorgängen für Investitionen	384.081	0	1.054.023	340.218,00	0	1.394.241	
7	**=**	**Summe**	**419.781**	**0**	**1.089.723**	**378.468,00**	**0**	**1.589.041**	
14		**Auszahlungen aus Finanzierungstätigkeit**	**-36.011**	**0**	**-17.011**	**0,00**	**0**	**-17.011**	
15		Auszahlungen für die Tilgung von Krediten und wirtschaftlich vergleichbaren Vorgängen für Investitionen	-36.011	0	-17.011	0,00	0	-17.011	
16	**=**	**Summe**	**-36.011**	**0**	**-17.011**	**0,00**	**0**	**-17.011**	
17	**=**	**Saldo (Einzahlungen /. Auszahlungen)**	**383.770**	**0**	**1.072.712**	**378.468,00**	**0**	**1.572.030**	

**** Ende der Liste "Teilfinanzhaushalt" ****

Produktübersicht - Teilergebnishaushalt 2022

Gemeinde: 00 Gemeinde Freiensteinau

Pos.		Inhalt	Summe	Hauptproduktbereich	Produktbereich	Produktgruppe	Produkt	Produkt
				1	11	111	11103	11104
				Zentrale Verwaltung	Innere Verwaltung	Verwaltungssteuerung und -service	Internationale Partnerschaften	Gemeindeorgane
				EUR	EUR	EUR	EUR	EUR
				2	3	4	5	6
2	50	Privatrechtliche Leistungsentgelte	574.625	355.575	355.575	355.575	0	0
3	51	Öffentlich-rechtliche Leistungsentgelte	1.088.720	81.200	0	0	0	0
4	548-5	Kostenersatzleistungen und -erstattungen	151.901	15.650	12.650	12.650	0	10.000
6	55	Steuern und steuerähnliche Erträge einschließlich Erträge aus gesetzlichen Umlagen	2.989.254	0	0	0	0	0
7	547	Erträge aus Transferleistungen	108.435	0	0	0	0	0
8	540-5	Erträge aus Zuweisungen und Zuschüssen für laufende Zwecke und allgemeine Umlagen	1.813.037	22.100	22.100	22.100	0	0
9	546	Erträge aus der Auflösung von Sonderposten aus Investitionszuweisungen, -zuschüssen und Investitionsbeiträgen	697.667	26.054	3.097	3.097	0	0
10	53	Sonstige ordentliche Erträge	181.017	46.767	45.267	45.267	0	150
11	**=**	**Summe der ordentlichen Erträge**	**7.604.656**	**547.366**	**438.689**	**438.689**	**0**	**10.150**
13	62,	Personalaufwendungen	-2.179.616	-767.555	-624.680	-624.680	0	-143.775
14	644-6	Versorgungsaufwendungen	-105.601	-105.601	-105.601	-105.601	0	-103.841
15	60,61,	Aufwendungen für Sach- und Dienstleistungen	-1.758.024	-506.647	-292.910	-292.910	-2.000	-81.210
16	66	Abschreibungen	-1.163.214	-107.870	-15.940	-15.940	-55	-814
17	71	Aufwendungen für Zuweisungen und Zuschüsse sowie besondere Finanzaufwendungen	-151.270	-10.900	-5.500	-5.500	-1.000	0
18	73	Steueraufwendungen einschließlich Aufwendungen aus gesetzlichen Umlageverpflichtungen	-2.428.503	0	0	0	0	0
20	70,74,	Sonstige ordentliche Aufwendungen	-8.336	-2.479	-2.349	-2.349	0	0
21	**=**	**Summe der ordentlichen Aufwendungen**	**-7.794.564**	**-1.501.052**	**-1.046.980**	**-1.046.980**	**-3.055**	**-329.640**
22	**=**	**Verwaltungsergebnis**	**-189.908**	**-953.686**	**-608.291**	**-608.291**	**-3.055**	**-319.490**
23	56,57	Finanzerträge	5.520	4.350	4.350	4.350	0	0
24	77	Finanzaufwendungen	-41.182	-795	-405	-405	0	0
25	**=**	**Finanzergebnis**	**-35.662**	**3.555**	**3.945**	**3.945**	**0**	**0**
26	**=**	**Ordentliches Ergebnis (Verwaltungsergebnis und Finanzergebnis)**	**-225.570**	**-950.131**	**-604.346**	**-604.346**	**-3.055**	**-319.490**
27	59	Außerordentliche Erträge	0	0	0	0	0	0
28	79	Außerordentliche Aufwendungen	0	0	0	0	0	0
29	**=**	**Außerordentliches Ergebnis**	**0**	**0**	**0**	**0**	**0**	**0**
30	**=**	**Jahresergebnis vor internen Leistungsbeziehungen (ordentliches Ergebnis und außerordentliches Ergebnis)**	**-225.570**	**-950.131**	**-604.346**	**-604.346**	**-3.055**	**-319.490**
31	95,97	Erlöse aus internen Leistungsbeziehungen	1.205.197	357.293	357.293	357.293	0	13.186
32	96,98	Kosten aus internen Leistungsbeziehungen	-1.205.197	-98.619	-62.422	-62.422	-10	-1.693
33	**=**	**Ergebnis der internen Leistungsbeziehungen**	**0**	**258.674**	**294.871**	**294.871**	**-10**	**11.493**
34	**=**	**Jahresergebnis nach internen Leistungsbeziehungen**	**-225.570**	**-691.457**	**-309.475**	**-309.475**	**-3.065**	**-307.997**

Produktübersicht - Teilergebnishaushalt 2022

Gemeinde: 00 Gemeinde Freiensteinau

Pos.		Inhalt	Produkt 11109 Personalangelegenheiten EUR 1	Produkt 11113 Liegenschaften EUR 2	Produkt 11114 Bauhof EUR 3	Produkt 11116 Zentrale Dienste/Organisationsangelegenheiten EUR 4	Produkt 11118 Finanzen EUR 5	Produkt 11119 Rechnungsprüfung / Kommunalaufsicht EUR 6
2	50	Privatrechtliche Leistungsentgelte	0	341.075	0	14.500	0	0
4	548-5	Kostenersatzleistungen und -erstattungen	0	1.000	1.000	650	0	0
8	540-5	Erträge aus Zuweisungen und Zuschüssen für laufende Zwecke und allgemeine Umlagen	0	0	0	22.100	0	0
9	546	Erträge aus der Auflösung von Sonderposten aus Investitionszuweisungen, -zuschüssen und Investitionsbeiträgen	0	151	2.562	331	0	0
10	53	Sonstige ordentliche Erträge	0	44.417	0	100	0	0
11	**=**	**Summe der ordentlichen Erträge**	**0**	**386.643**	**3.562**	**37.681**	**0**	**0**
13	62,	Personalaufwendungen	-36.665	0	-130.950	-126.910	-117.480	0
15	60,61,	Aufwendungen für Sach- und Dienstleistungen	-13.380	-6.830	-20.040	-134.580	-2.080	-20.000
16	66	Abschreibungen	0	-4.100	-4.564	-5.276	-588	0
17	71	Aufwendungen für Zuweisungen und Zuschüsse sowie besondere Finanzaufwendungen	0	-2.500	0	0	0	0
20	70,74,	Sonstige ordentliche Aufwendungen	0	-515	-1.416	-418	0	0
21	**=**	**Summe der ordentlichen Aufwendungen**	**-50.045**	**-13.945**	**-156.970**	**-267.184**	**-120.148**	**-20.000**
22	**=**	**Verwaltungsergebnis**	**-50.045**	**372.698**	**-153.408**	**-229.503**	**-120.148**	**-20.000**
24	77	Finanzaufwendungen	0	-340	-55	-10	0	0
25	**=**	**Finanzergebnis**	**0**	**-340**	**-55**	**-10**	**0**	**0**
26	**=**	**Ordentliches Ergebnis (Verwaltungsergebnis und Finanzergebnis)**	**-50.045**	**372.358**	**-153.463**	**-229.513**	**-120.148**	**-20.000**
30	**=**	**Jahresergebnis vor internen Leistungsbeziehungen (ordentliches Ergebnis und außerordentliches Ergebnis)**	**-50.045**	**372.358**	**-153.463**	**-229.513**	**-120.148**	**-20.000**
31	95,97	Erlöse aus internen Leistungsbeziehungen	12.511	0	152.004	58.780	61.074	0
32	96,98	Kosten aus internen Leistungsbeziehungen	0	-56.512	-3.723	-249	-100	0
33	**=**	**Ergebnis der internen Leistungsbeziehungen**	**12.511**	**-56.512**	**148.281**	**58.531**	**60.974**	**0**
34	**=**	**Jahresergebnis nach internen Leistungsbeziehungen**	**-37.534**	**315.846**	**-5.182**	**-170.982**	**-59.174**	**-20.000**

Produktübersicht - Teilergebnishaushalt 2022

Gemeinde: 00 Gemeinde Freiensteinau

Pos.		Inhalt	Produkt	Produktbereich	Produktgruppe	Produkt	Produktgruppe	Produkt
			11122	12	121	12102	122	12202
			Zahlungsabwicklung	Sicherheit und Ordnung	Statistik und Wahlen	Wahlen	Ordnungsangelegenheiten	Sicherheit und Ordnung
			EUR	EUR	EUR	EUR	EUR	EUR
			1	2	3	4	5	6
2	50	Privatrechtliche Leistungsentgelte	0	0	0	0	0	0
3	51	Öffentlich-rechtliche Leistungsentgelte	0	81.200	0	0	81.200	21.000
4	548-5	Kostenersatzleistungen und -erstattungen	0	3.000	0	0	0	0
9	546	Erträge aus der Auflösung von Sonderposten aus Investitionszuweisungen, -zuschüssen und Investitionsbeiträgen	53	22.957	0	0	0	0
10	53	Sonstige ordentliche Erträge	600	1.520	0	0	0	0
11	**=**	**Summe der ordentlichen Erträge**	**653**	**108.677**	**0**	**0**	**81.200**	**21.000**
13	62,	Personalaufwendungen	-68.900	-142.875	0	0	-142.875	-36.020
14	644-6	Versorgungsaufwendungen	-1.760	0	0	0	0	0
15	60,61,	Aufwendungen für Sach- und Dienstleistungen	-12.790	-213.737	-1.500	-1.500	-74.820	-20.315
16	66	Abschreibungen	-543	-91.930	0	0	-1.058	-224
17	71	Aufwendungen für Zuweisungen und Zuschüsse sowie besondere Finanzaufwendungen	-2.000	-5.400	0	0	-1.200	-1.200
20	70,74,	Sonstige ordentliche Aufwendungen	0	-130	0	0	0	0
21	**=**	**Summe der ordentlichen Aufwendungen**	**-85.993**	**-454.072**	**-1.500**	**-1.500**	**-219.953**	**-57.759**
22	**=**	**Verwaltungsergebnis**	**-85.340**	**-345.395**	**-1.500**	**-1.500**	**-138.753**	**-36.759**
23	56,57	Finanzerträge	4.350	0	0	0	0	0
24	77	Finanzaufwendungen	0	-390	0	0	0	0
25	**=**	**Finanzergebnis**	**4.350**	**-390**	**0**	**0**	**0**	**0**
26	**=**	**Ordentliches Ergebnis (Verwaltungsergebnis und Finanzergebnis)**	**-80.990**	**-345.785**	**-1.500**	**-1.500**	**-138.753**	**-36.759**
27	59	Außerordentliche Erträge	0	0	0	0	0	0
28	79	Außerordentliche Aufwendungen	0	0	0	0	0	0
29	**=**	**Außerordentliches Ergebnis**	**0**	**0**	**0**	**0**	**0**	**0**
30	**=**	**Jahresergebnis vor internen Leistungsbeziehungen (ordentliches Ergebnis und außerordentliches Ergebnis)**	**-80.990**	**-345.785**	**-1.500**	**-1.500**	**-138.753**	**-36.759**
31	95,97	Erlöse aus internen Leistungsbeziehungen	59.738	0	0	0	0	0
32	96,98	Kosten aus internen Leistungsbeziehungen	-135	-36.197	0	0	-250	-114
33	**=**	**Ergebnis der internen Leistungsbeziehungen**	**59.603**	**-36.197**	**0**	**0**	**-250**	**-114**
34	**=**	**Jahresergebnis nach internen Leistungsbeziehungen**	**-21.387**	**-381.982**	**-1.500**	**-1.500**	**-139.003**	**-36.873**

Produktübersicht - Teilergebnishaushalt 2022

Gemeinde: 00 Gemeinde Freiensteinau

Pos.		Inhalt	Produkt 12204 Melde- und Personenstandswesen EUR 1	Produkt 12207 Schiedsamt/Ortsgericht EUR 2	Produkt 12212 Zulassungsstelle EUR 3	Produktgruppe 126 Brandschutz EUR 4	Produkt 12601 Brandschutz/Zivil- und Katastrophenschutz EUR 5
2	50	Privatrechtliche Leistungsentgelte	0	0	0	0	0
3	51	Öffentlich-rechtliche Leistungsentgelte	23.200	0	37.000	0	0
4	548-5	Kostenersatzleistungen und -erstattungen	0	0	0	3.000	3.000
9	546	Erträge aus der Auflösung von Sonderposten aus Investitionszuweisungen, -zuschüssen und Investitionsbeiträgen	0	0	0	22.957	22.957
10	53	Sonstige ordentliche Erträge	0	0	0	1.520	1.520
11	**=**	**Summe der ordentlichen Erträge**	**23.200**	**0**	**37.000**	**27.477**	**27.477**
13	62,	Personalaufwendungen	-76.315	0	-30.540	0	0
15	60,61,	Aufwendungen für Sach- und Dienstleistungen	-28.085	-4.720	-21.700	-137.417	-137.417
16	66	Abschreibungen	-475	-221	-138	-90.872	-90.872
17	71	Aufwendungen für Zuweisungen und Zuschüsse sowie besondere Finanzaufwendungen	0	0	0	-4.200	-4.200
20	70,74,	Sonstige ordentliche Aufwendungen	0	0	0	-130	-130
21	**=**	**Summe der ordentlichen Aufwendungen**	**-104.875**	**-4.941**	**-52.378**	**-232.619**	**-232.619**
22	**=**	**Verwaltungsergebnis**	**-81.675**	**-4.941**	**-15.378**	**-205.142**	**-205.142**
23	56,57	Finanzerträge	0	0	0	0	0
24	77	Finanzaufwendungen	0	0	0	-390	-390
25	**=**	**Finanzergebnis**	**0**	**0**	**0**	**-390**	**-390**
26	**=**	**Ordentliches Ergebnis (Verwaltungsergebnis und Finanzergebnis)**	**-81.675**	**-4.941**	**-15.378**	**-205.532**	**-205.532**
27	59	Außerordentliche Erträge	0	0	0	0	0
28	79	Außerordentliche Aufwendungen	0	0	0	0	0
29	**=**	**Außerordentliches Ergebnis**	**0**	**0**	**0**	**0**	**0**
30	**=**	**Jahresergebnis vor internen Leistungsbeziehungen (ordentliches Ergebnis und außerordentliches Ergebnis)**	**-81.675**	**-4.941**	**-15.378**	**-205.532**	**-205.532**
32	96,98	Kosten aus internen Leistungsbeziehungen	-56	-35	-45	-35.947	-35.947
33	**=**	**Ergebnis der internen Leistungsbeziehungen**	**-56**	**-35**	**-45**	**-35.947**	**-35.947**
34	**=**	**Jahresergebnis nach internen Leistungsbeziehungen**	**-81.731**	**-4.976**	**-15.423**	**-241.479**	**-241.479**

Produktübersicht - Teilergebnishaushalt 2022

Gemeinde: 00 Gemeinde Freiensteinau

Pos.		Inhalt	Hauptproduktbereich	Produktbereich	Produktgruppe	Produkt	Produktbereich	Produktgruppe
			2	25	252	25201	27	272
			Schule und Kultur	Kultur und Wissenschaft - Museen, Gärten, Forschung, u. a.	Nichtwissenschaftliche Museen, Sammlungen	Nichtwissenschaftliche Museen, Ausstellungen, Galerien, Sammlungen	Kultur und Wissenschaft - Volkshochschulen, Büchereien, u.a.	Büchereien
			EUR	EUR	EUR	EUR	EUR	EUR
			1	2	3	4	5	6
2	50	Privatrechtliche Leistungsentgelte	200	0	0	0	0	0
4	548-5	Kostenersatzleistungen und -erstattungen	50	0	0	0	0	0
8	540-5	Erträge aus Zuweisungen und Zuschüssen für laufende Zwecke und allgemeine Umlagen	0	0	0	0	0	0
9	546	Erträge aus der Auflösung von Sonderposten aus Investitionszuweisungen, -zuschüssen und Investitionsbeiträgen	1.367	0	0	0	0	0
10	53	Sonstige ordentliche Erträge	200	0	0	0	0	0
11	**=**	**Summe der ordentlichen Erträge**	**1.817**	**0**	**0**	**0**	**0**	**0**
13	62,	Personalaufwendungen	-2.450	-960	-960	-960	-1.490	-1.490
15	60,61,	Aufwendungen für Sach- und Dienstleistungen	-25.125	-1.930	-1.930	-1.930	-430	-430
16	66	Abschreibungen	-7.295	0	0	0	0	0
17	71	Aufwendungen für Zuweisungen und Zuschüsse sowie besondere Finanzaufwendungen	-8.470	-270	-270	-270	0	0
21	**=**	**Summe der ordentlichen Aufwendungen**	**-43.340**	**-3.160**	**-3.160**	**-3.160**	**-1.920**	**-1.920**
22	**=**	**Verwaltungsergebnis**	**-41.523**	**-3.160**	**-3.160**	**-3.160**	**-1.920**	**-1.920**
24	77	Finanzaufwendungen	-236	-190	-190	-190	0	0
25	**=**	**Finanzergebnis**	**-236**	**-190**	**-190**	**-190**	**0**	**0**
26	**=**	**Ordentliches Ergebnis (Verwaltungsergebnis und Finanzergebnis)**	**-41.759**	**-3.350**	**-3.350**	**-3.350**	**-1.920**	**-1.920**
29	**=**	**Außerordentliches Ergebnis**	**0**	**0**	**0**	**0**	**0**	**0**
30	**=**	**Jahresergebnis vor internen Leistungsbeziehungen (ordentliches Ergebnis und außerordentliches Ergebnis)**	**-41.759**	**-3.350**	**-3.350**	**-3.350**	**-1.920**	**-1.920**
32	96,98	Kosten aus internen Leistungsbeziehungen	-3.893	0	0	0	0	0
33	**=**	**Ergebnis der internen Leistungsbeziehungen**	**-3.893**	**0**	**0**	**0**	**0**	**0**
34	**=**	**Jahresergebnis nach internen Leistungsbeziehungen**	**-45.652**	**-3.350**	**-3.350**	**-3.350**	**-1.920**	**-1.920**

Produktübersicht - Teilergebnishaushalt 2022

Gemeinde: 00 Gemeinde Freiensteinau

Pos.		Inhalt	Produkt	Produktbereich	Produktgruppe	Produkt	Produktbereich	Produktgruppe
			27201	28	281	28101	29	291
			Büchereien	Kultur und Wissenschaft - Heimat-/sonstige Kulturpflege	Heimat- und sonstige Kulturpflege	Förderung der Heimat-, Kultur- und Musikpflege/öffentliches Grün und Landschaftsbau	Kultur und Wissenschaft - Förderung von Kirchengemeinden und sonstigen Religionsgemeinschaften	Förderung von Kirchengemeinden und sonstigen Religionsgemeinschaften
			EUR	EUR	EUR	EUR	EUR	EUR
			1	2	3	4	5	6
2	50	Privatrechtliche Leistungsentgelte	0	200	200	200	0	0
4	548-5	Kostenersatzleistungen und -erstattungen	0	50	50	50	0	0
8	540-5	Erträge aus Zuweisungen und Zuschüssen für laufende Zwecke und allgemeine Umlagen	0	0	0	0	0	0
9	546	Erträge aus der Auflösung von Sonderposten aus Investitionszuweisungen, -zuschüssen und Investitionsbeiträgen	0	1.367	1.367	1.367	0	0
10	53	Sonstige ordentliche Erträge	0	200	200	200	0	0
11	**=**	**Summe der ordentlichen Erträge**	**0**	**1.817**	**1.817**	**1.817**	**0**	**0**
13	62,	Personalaufwendungen	-1.490	0	0	0	0	0
15	60,61,	Aufwendungen für Sach- und Dienstleistungen	-430	-16.415	-16.415	-16.415	-6.350	-6.350
16	66	Abschreibungen	0	-7.295	-7.295	-7.295	0	0
17	71	Aufwendungen für Zuweisungen und Zuschüsse sowie besondere Finanzaufwendungen	0	-8.000	-8.000	-8.000	-200	-200
21	**=**	**Summe der ordentlichen Aufwendungen**	**-1.920**	**-31.710**	**-31.710**	**-31.710**	**-6.550**	**-6.550**
22	**=**	**Verwaltungsergebnis**	**-1.920**	**-29.893**	**-29.893**	**-29.893**	**-6.550**	**-6.550**
24	77	Finanzaufwendungen	0	-46	-46	-46	0	0
25	**=**	**Finanzergebnis**	**0**	**-46**	**-46**	**-46**	**0**	**0**
26	**=**	**Ordentliches Ergebnis (Verwaltungsergebnis und Finanzergebnis)**	**-1.920**	**-29.939**	**-29.939**	**-29.939**	**-6.550**	**-6.550**
30	**=**	**Jahresergebnis vor internen Leistungsbeziehungen (ordentliches Ergebnis und außerordentliches Ergebnis)**	**-1.920**	**-29.939**	**-29.939**	**-29.939**	**-6.550**	**-6.550**
32	96,98	Kosten aus internen Leistungsbeziehungen	0	-3.890	-3.890	-3.890	-3	-3
33	**=**	**Ergebnis der internen Leistungsbeziehungen**	**0**	**-3.890**	**-3.890**	**-3.890**	**-3**	**-3**
34	**=**	**Jahresergebnis nach internen Leistungsbeziehungen**	**-1.920**	**-33.829**	**-33.829**	**-33.829**	**-6.553**	**-6.553**

Produktübersicht - Teilergebnishaushalt 2022

Gemeinde: 00 Gemeinde Freiensteinau

Pos.		Inhalt	Produkt 29101 Förderung von Kirchengemeinden und sonstigen Religionsgemeinschaften EUR 1
15	60,61,	Aufwendungen für Sach- und Dienstleistungen	-6.350
17	71	Aufwendungen für Zuweisungen und Zuschüsse sowie besondere Finanzaufwendungen	-200
21	**=**	**Summe der ordentlichen Aufwendungen**	**-6.550**
22	**=**	**Verwaltungsergebnis**	**-6.550**
26	**=**	**Ordentliches Ergebnis (Verwaltungsergebnis und Finanzergebnis)**	**-6.550**
30	**=**	**Jahresergebnis vor internen Leistungsbeziehungen (ordentliches Ergebnis und außerordentliches Ergebnis)**	**-6.550**
32	96,98	Kosten aus internen Leistungsbeziehungen	-3
33	**=**	**Ergebnis der internen Leistungsbeziehungen**	**-3**
34	**=**	**Jahresergebnis nach internen Leistungsbeziehungen**	**-6.553**

Produktübersicht - Teilergebnishaushalt 2022

Gemeinde: 00 Gemeinde Freiensteinau

Pos.		Inhalt	Hauptproduktbereich	Produktbereich	Produktgruppe	Produkt	Produktbereich	Produktgruppe
			3	35	351	35105	36	362
			Soziales und Jugend	Soziale Hilfen - Sonstige soziale Hilfen und Leistungen	Sonstige soziale Hilfen und Leistungen	Soziale Sonderleistungen-Seniorenbetreuung	Kinder-, Jugend- und Familienhilfe	Jugendarbeit
			EUR	EUR	EUR	EUR	EUR	EUR
			1	2	3	4	5	6
2	50	Privatrechtliche Leistungsentgelte	17.500	16.000	16.000	16.000	1.500	1.500
3	51	Öffentlich-rechtliche Leistungsentgelte	46.528	0	0	0	46.528	0
4	548-5	Kostenersatzleistungen und -erstattungen	99.658	850	850	850	98.808	0
8	540-5	Erträge aus Zuweisungen und Zuschüssen für laufende Zwecke und allgemeine Umlagen	319.902	0	0	0	319.902	0
9	546	Erträge aus der Auflösung von Sonderposten aus Investitionszuweisungen, -zuschüssen und Investitionsbeiträgen	21.853	0	0	0	21.853	0
10	53	Sonstige ordentliche Erträge	200	0	0	0	200	200
11	**=**	**Summe der ordentlichen Erträge**	**505.641**	**16.850**	**16.850**	**16.850**	**488.791**	**1.700**
13	62,	Personalaufwendungen	-867.606	0	0	0	-867.606	0
15	60,61,	Aufwendungen für Sach- und Dienstleistungen	-117.319	-27.510	-27.510	-27.510	-89.809	-6.900
16	66	Abschreibungen	-56.910	0	0	0	-56.910	0
17	71	Aufwendungen für Zuweisungen und Zuschüsse sowie besondere Finanzaufwendungen	-10.100	-1.600	-1.600	-1.600	-8.500	-2.500
20	70,74,	Sonstige ordentliche Aufwendungen	-25	0	0	0	-25	0
21	**=**	**Summe der ordentlichen Aufwendungen**	**-1.051.960**	**-29.110**	**-29.110**	**-29.110**	**-1.022.850**	**-9.400**
22	**=**	**Verwaltungsergebnis**	**-546.319**	**-12.260**	**-12.260**	**-12.260**	**-534.059**	**-7.700**
24	77	Finanzaufwendungen	-1.789	0	0	0	-1.789	0
25	**=**	**Finanzergebnis**	**-1.789**	**0**	**0**	**0**	**-1.789**	**0**
26	**=**	**Ordentliches Ergebnis (Verwaltungsergebnis und Finanzergebnis)**	**-548.108**	**-12.260**	**-12.260**	**-12.260**	**-535.848**	**-7.700**
27	59	Außerordentliche Erträge	0	0	0	0	0	0
28	79	Außerordentliche Aufwendungen	0	0	0	0	0	0
29	**=**	**Außerordentliches Ergebnis**	**0**	**0**	**0**	**0**	**0**	**0**
30	**=**	**Jahresergebnis vor internen Leistungsbeziehungen (ordentliches Ergebnis und außerordentliches Ergebnis)**	**-548.108**	**-12.260**	**-12.260**	**-12.260**	**-535.848**	**-7.700**
32	96,98	Kosten aus internen Leistungsbeziehungen	-83.885	0	0	0	-83.885	-1.242
33	**=**	**Ergebnis der internen Leistungsbeziehungen**	**-83.885**	**0**	**0**	**0**	**-83.885**	**-1.242**
34	**=**	**Jahresergebnis nach internen Leistungsbeziehungen**	**-631.993**	**-12.260**	**-12.260**	**-12.260**	**-619.733**	**-8.942**

Produktübersicht - Teilergebnishaushalt 2022

Gemeinde: 00 Gemeinde Freiensteinau

Pos.		Inhalt	Produkt	Produktgruppe	Produkt	Produktgruppe	Produkt
			36201	365	36501	366	36601
			Jugendarbeit	Tageseinrichtungen für Kinder	Gemeindekindergarten "Arche Noah"	Einrichtungen der Jugendarbeit	Spielplätze/Jugendräume
			EUR	EUR	EUR	EUR	EUR
			1	2	3	4	5
2	50	Privatrechtliche Leistungsentgelte	1.500	0	0	0	0
3	51	Öffentlich-rechtliche Leistungsentgelte	0	46.528	46.528	0	0
4	548-5	Kostenersatzleistungen und -erstattungen	0	98.808	98.808	0	0
8	540-5	Erträge aus Zuweisungen und Zuschüssen für laufende Zwecke und allgemeine Umlagen	0	319.902	319.902	0	0
9	546	Erträge aus der Auflösung von Sonderposten aus Investitionszuweisungen, -zuschüssen und Investitionsbeiträgen	0	19.731	19.731	2.122	2.122
10	53	Sonstige ordentliche Erträge	200	0	0	0	0
11	**=**	**Summe der ordentlichen Erträge**	**1.700**	**484.969**	**484.969**	**2.122**	**2.122**
13	62,	Personalaufwendungen	0	-867.606	-867.606	0	0
15	60,61,	Aufwendungen für Sach- und Dienstleistungen	-6.900	-67.035	-67.035	-15.874	-15.874
16	66	Abschreibungen	0	-51.700	-51.700	-5.210	-5.210
17	71	Aufwendungen für Zuweisungen und Zuschüsse sowie besondere Finanzaufwendungen	-2.500	-6.000	-6.000	0	0
20	70,74,	Sonstige ordentliche Aufwendungen	0	0	0	-25	-25
21	**=**	**Summe der ordentlichen Aufwendungen**	**-9.400**	**-992.341**	**-992.341**	**-21.109**	**-21.109**
22	**=**	**Verwaltungsergebnis**	**-7.700**	**-507.372**	**-507.372**	**-18.987**	**-18.987**
24	77	Finanzaufwendungen	0	-1.789	-1.789	0	0
25	**=**	**Finanzergebnis**	**0**	**-1.789**	**-1.789**	**0**	**0**
26	**=**	**Ordentliches Ergebnis (Verwaltungsergebnis und Finanzergebnis)**	**-7.700**	**-509.161**	**-509.161**	**-18.987**	**-18.987**
27	59	Außerordentliche Erträge	0	0	0	0	0
28	79	Außerordentliche Aufwendungen	0	0	0	0	0
29	**=**	**Außerordentliches Ergebnis**	**0**	**0**	**0**	**0**	**0**
30	**=**	**Jahresergebnis vor internen Leistungsbeziehungen (ordentliches Ergebnis und außerordentliches Ergebnis)**	**-7.700**	**-509.161**	**-509.161**	**-18.987**	**-18.987**
32	96,98	Kosten aus internen Leistungsbeziehungen	-1.242	-66.924	-66.924	-15.719	-15.719
33	**=**	**Ergebnis der internen Leistungsbeziehungen**	**-1.242**	**-66.924**	**-66.924**	**-15.719**	**-15.719**
34	**=**	**Jahresergebnis nach internen Leistungsbeziehungen**	**-8.942**	**-576.085**	**-576.085**	**-34.706**	**-34.706**

Produktübersicht - Teilergebnishaushalt 2022

Gemeinde: 00 Gemeinde Freiensteinau

Pos.		Inhalt	Hauptproduktbereich	Produktbereich	Produktgruppe	Produkt	Produktbereich	Produktgruppe
			4	41	412	41202	42	421
			Gesundheit und Sport	Gesundheitsdienste	Gesundheitseinrichtungen	Gesundheitseinrichtungen	Sportförderung	Förderung des Sports
			EUR	EUR	EUR	EUR	EUR	EUR
			1	2	3	4	5	6
2	50	Privatrechtliche Leistungsentgelte	1.000	0	0	0	1.000	1.000
4	548-5	Kostenersatzleistungen und -erstattungen	6.000	0	0	0	6.000	6.000
9	546	Erträge aus der Auflösung von Sonderposten aus Investitionszuweisungen, -zuschüssen und Investitionsbeiträgen	16.670	879	879	879	15.791	15.791
10	53	Sonstige ordentliche Erträge	830	0	0	0	830	830
11	**=**	**Summe der ordentlichen Erträge**	**24.500**	**879**	**879**	**879**	**23.621**	**23.621**
13	62,	Personalaufwendungen	-14.650	0	0	0	-14.650	-14.650
15	60,61,	Aufwendungen für Sach- und Dienstleistungen	-40.000	-2.250	-2.250	-2.250	-37.750	-37.750
16	66	Abschreibungen	-69.196	-1.768	-1.768	-1.768	-67.428	-67.428
17	71	Aufwendungen für Zuweisungen und Zuschüsse sowie besondere Finanzaufwendungen	-56.200	-46.200	-46.200	-46.200	-10.000	-10.000
21	**=**	**Summe der ordentlichen Aufwendungen**	**-180.046**	**-50.218**	**-50.218**	**-50.218**	**-129.828**	**-129.828**
22	**=**	**Verwaltungsergebnis**	**-155.546**	**-49.339**	**-49.339**	**-49.339**	**-106.207**	**-106.207**
24	77	Finanzaufwendungen	-1.479	0	0	0	-1.479	-1.479
25	**=**	**Finanzergebnis**	**-1.479**	**0**	**0**	**0**	**-1.479**	**-1.479**
26	**=**	**Ordentliches Ergebnis (Verwaltungsergebnis und Finanzergebnis)**	**-157.025**	**-49.339**	**-49.339**	**-49.339**	**-107.686**	**-107.686**
28	79	Außerordentliche Aufwendungen	0	0	0	0	0	0
29	**=**	**Außerordentliches Ergebnis**	**0**	**0**	**0**	**0**	**0**	**0**
30	**=**	**Jahresergebnis vor internen Leistungsbeziehungen (ordentliches Ergebnis und außerordentliches Ergebnis)**	**-157.025**	**-49.339**	**-49.339**	**-49.339**	**-107.686**	**-107.686**
32	96,98	Kosten aus internen Leistungsbeziehungen	-39.229	-260	-260	-260	-38.969	-38.969
33	**=**	**Ergebnis der internen Leistungsbeziehungen**	**-39.229**	**-260**	**-260**	**-260**	**-38.969**	**-38.969**
34	**=**	**Jahresergebnis nach internen Leistungsbeziehungen**	**-196.254**	**-49.599**	**-49.599**	**-49.599**	**-146.655**	**-146.655**

Produktübersicht - Teilergebnishaushalt 2022

Gemeinde: 00 Gemeinde Freiensteinau

Pos.		Inhalt	Produkt 42101 Förderung des Sports
			EUR
			1
2	50	Privatrechtliche Leistungsentgelte	1.000
4	548-5	Kostenersatzleistungen und -erstattungen	6.000
9	546	Erträge aus der Auflösung von Sonderposten aus Investitionszuweisungen, -zuschüssen und Investitionsbeiträgen	15.791
10	53	Sonstige ordentliche Erträge	830
11	**=**	**Summe der ordentlichen Erträge**	**23.621**
13	62,	Personalaufwendungen	-14.650
15	60,61,	Aufwendungen für Sach- und Dienstleistungen	-37.750
16	66	Abschreibungen	-67.428
17	71	Aufwendungen für Zuweisungen und Zuschüsse sowie besondere Finanzaufwendungen	-10.000
21	**=**	**Summe der ordentlichen Aufwendungen**	**-129.828**
22	**=**	**Verwaltungsergebnis**	**-106.207**
24	77	Finanzaufwendungen	-1.479
25	**=**	**Finanzergebnis**	**-1.479**
26	**=**	**Ordentliches Ergebnis (Verwaltungsergebnis und Finanzergebnis)**	**-107.686**
30	**=**	**Jahresergebnis vor internen Leistungsbeziehungen (ordentliches Ergebnis und außerordentliches Ergebnis)**	**-107.686**
32	96,98	Kosten aus internen Leistungsbeziehungen	-38.969
33	**=**	**Ergebnis der internen Leistungsbeziehungen**	**-38.969**
34	**=**	**Jahresergebnis nach internen Leistungsbeziehungen**	**-146.655**

Produktübersicht - Teilergebnishaushalt 2022

Gemeinde: 00 Gemeinde Freiensteinau

Pos.		Inhalt	Hauptproduktbereich	Produktbereich	Produktgruppe	Produkt	Produktbereich	Produktgruppe
			5	51	511	51101	52	521
			Gestaltung der Umwelt	Räumliche Planung und Entwicklung	Räumliche Planungs- und Entwicklungsmaßnahmen	Räumliche Planungs- und Entwicklungsmaßnahmen/Denkmalschutz und Denkmalpflege/Dorferneuerung	Bauen und Wohnen	Bau- und Grundstücksordnung
			EUR	EUR	EUR	EUR	EUR	EUR
			1	2	3	4	5	6
2	50	Privatrechtliche Leistungsentgelte	200.350	0	0	0	0	0
3	51	Öffentlich-rechtliche Leistungsentgelte	960.992	0	0	0	26.500	26.500
4	548-5	Kostenersatzleistungen und -erstattungen	30.543	1.500	1.500	1.500	0	0
8	540-5	Erträge aus Zuweisungen und Zuschüssen für laufende Zwecke und allgemeine Umlagen	67.075	27.000	27.000	27.000	0	0
9	546	Erträge aus der Auflösung von Sonderposten aus Investitionszuweisungen, -zuschüssen und Investitionsbeiträgen	593.075	0	0	0	0	0
10	53	Sonstige ordentliche Erträge	55.000	0	0	0	0	0
11	**=**	**Summe der ordentlichen Erträge**	**1.907.035**	**28.500**	**28.500**	**28.500**	**26.500**	**26.500**
13	62,	Personalaufwendungen	-527.355	-89.050	-89.050	-89.050	-72.070	-72.070
15	60,61,	Aufwendungen für Sach- und Dienstleistungen	-1.068.933	-79.030	-79.030	-79.030	-14.700	-14.700
16	66	Abschreibungen	-921.943	0	0	0	0	0
17	71	Aufwendungen für Zuweisungen und Zuschüsse sowie besondere Finanzaufwendungen	-65.600	0	0	0	0	0
18	73	Steueraufwendungen einschließlich Aufwendungen aus gesetzlichen Umlageverpflichtungen	-25.000	0	0	0	0	0
20	70,74,	Sonstige ordentliche Aufwendungen	-5.832	0	0	0	0	0
21	**=**	**Summe der ordentlichen Aufwendungen**	**-2.614.663**	**-168.080**	**-168.080**	**-168.080**	**-86.770**	**-86.770**
22	**=**	**Verwaltungsergebnis**	**-707.628**	**-139.580**	**-139.580**	**-139.580**	**-60.270**	**-60.270**
23	56,57	Finanzerträge	150	0	0	0	0	0
24	77	Finanzaufwendungen	-35.983	0	0	0	0	0
25	**=**	**Finanzergebnis**	**-35.833**	**0**	**0**	**0**	**0**	**0**
26	**=**	**Ordentliches Ergebnis (Verwaltungsergebnis und Finanzergebnis)**	**-743.461**	**-139.580**	**-139.580**	**-139.580**	**-60.270**	**-60.270**
27	59	Außerordentliche Erträge	0	0	0	0	0	0
28	79	Außerordentliche Aufwendungen	0	0	0	0	0	0
29	**=**	**Außerordentliches Ergebnis**	**0**	**0**	**0**	**0**	**0**	**0**
30	**=**	**Jahresergebnis vor internen Leistungsbeziehungen (ordentliches Ergebnis und außerordentliches Ergebnis)**	**-743.461**	**-139.580**	**-139.580**	**-139.580**	**-60.270**	**-60.270**
31	95,97	Erlöse aus internen Leistungsbeziehungen	176.683	0	0	0	60.739	60.739
32	96,98	Kosten aus internen Leistungsbeziehungen	-979.571	0	0	0	0	0
33	**=**	**Ergebnis der internen Leistungsbeziehungen**	**-802.888**	**0**	**0**	**0**	**60.739**	**60.739**
34	**=**	**Jahresergebnis nach internen Leistungsbeziehungen**	**-1.546.349**	**-139.580**	**-139.580**	**-139.580**	**469**	**469**

Produktübersicht - Teilergebnishaushalt 2022

Gemeinde: 00 Gemeinde Freiensteinau

Pos.		Inhalt	Produkt	Produktbereich	Produktgruppe	Produkt	Produktgruppe	Produkt
			52103	53	533	53301	537	53701
			Bauaufsicht / Bauverwaltung und Bau- und Grundstücksordnung	Ver- und Entsorgung	Wasserversorgung	Wasserversorgung	Abfallwirtschaft	Abfallwirtschaft
			EUR	EUR	EUR	EUR	EUR	EUR
			1	2	3	4	5	6
3	51	Öffentlich-rechtliche Leistungsentgelte	26.500	913.050	295.000	295.000	50	50
4	548-5	Kostenersatzleistungen und -erstattungen	0	5.720	5.500	5.500	0	0
9	546	Erträge aus der Auflösung von Sonderposten aus Investitionszuweisungen, -zuschüssen und Investitionsbeiträgen	0	412.267	90.663	90.663	0	0
10	53	Sonstige ordentliche Erträge	0	9.200	5.500	5.500	3.700	3.700
11	**=**	**Summe der ordentlichen Erträge**	**26.500**	**1.340.237**	**396.663**	**396.663**	**3.750**	**3.750**
13	62,	Personalaufwendungen	-72.070	-222.490	-101.540	-101.540	0	0
15	60,61,	Aufwendungen für Sach- und Dienstleistungen	-14.700	-345.580	-150.440	-150.440	-1.250	-1.250
16	66	Abschreibungen	0	-547.580	-155.589	-155.589	0	0
17	71	Aufwendungen für Zuweisungen und Zuschüsse sowie besondere Finanzaufwendungen	0	-42.000	0	0	0	0
18	73	Steueraufwendungen einschließlich Aufwendungen aus gesetzlichen Umlageverpflichtungen	0	-25.000	0	0	0	0
20	70,74,	Sonstige ordentliche Aufwendungen	0	-1.450	-750	-750	0	0
21	**=**	**Summe der ordentlichen Aufwendungen**	**-86.770**	**-1.184.100**	**-408.319**	**-408.319**	**-1.250**	**-1.250**
22	**=**	**Verwaltungsergebnis**	**-60.270**	**156.137**	**-11.656**	**-11.656**	**2.500**	**2.500**
24	77	Finanzaufwendungen	0	-23.345	-8.480	-8.480	0	0
25	**=**	**Finanzergebnis**	**0**	**-23.345**	**-8.480**	**-8.480**	**0**	**0**
26	**=**	**Ordentliches Ergebnis (Verwaltungsergebnis und Finanzergebnis)**	**-60.270**	**132.792**	**-20.136**	**-20.136**	**2.500**	**2.500**
28	79	Außerordentliche Aufwendungen	0	0	0	0	0	0
29	**=**	**Außerordentliches Ergebnis**	**0**	**0**	**0**	**0**	**0**	**0**
30	**=**	**Jahresergebnis vor internen Leistungsbeziehungen (ordentliches Ergebnis und außerordentliches Ergebnis)**	**-60.270**	**132.792**	**-20.136**	**-20.136**	**2.500**	**2.500**
31	95,97	Erlöse aus internen Leistungsbeziehungen	60.739	89.944	0	0	0	0
32	96,98	Kosten aus internen Leistungsbeziehungen	0	-323.333	-176.828	-176.828	-830	-830
33	**=**	**Ergebnis der internen Leistungsbeziehungen**	**60.739**	**-233.389**	**-176.828**	**-176.828**	**-830**	**-830**
34	**=**	**Jahresergebnis nach internen Leistungsbeziehungen**	**469**	**-100.597**	**-196.964**	**-196.964**	**1.670**	**1.670**

Produktübersicht - Teilergebnishaushalt 2022

Gemeinde: 00 Gemeinde Freiensteinau

Pos.		Inhalt	Produktgruppe	Produkt	Produktbereich	Produktgruppe	Produkt	Produktbereich
			538	53801	54	541	54101	55
			Abwasserbeseitigung	Abwasserbeseitigung	Verkehrsflächen und -anlagen, ÖPNV	Gemeindestraßen	Gemeindestraßen/Straßenreinigung/Winterdienst/ÖPNV	Natur- und Landschaftspflege
			EUR	EUR	EUR	EUR	EUR	EUR
			1	2	3	4	5	6
2	50	Privatrechtliche Leistungsentgelte	0	0	0	0	0	173.750
3	51	Öffentlich-rechtliche Leistungsentgelte	618.000	618.000	0	0	0	11.442
4	548-5	Kostenersatzleistungen und -erstattungen	220	220	500	500	500	19.823
8	540-5	Erträge aus Zuweisungen und Zuschüssen für laufende Zwecke und allgemeine Umlagen	0	0	455	455	455	39.620
9	546	Erträge aus der Auflösung von Sonderposten aus Investitionszuweisungen, -zuschüssen und Investitionsbeiträgen	321.604	321.604	105.841	105.841	105.841	17.067
10	53	Sonstige ordentliche Erträge	0	0	1.500	1.500	1.500	39.300
11	**=**	**Summe der ordentlichen Erträge**	**939.824**	**939.824**	**108.296**	**108.296**	**108.296**	**301.002**
13	62,	Personalaufwendungen	-120.950	-120.950	0	0	0	-105.565
15	60,61,	Aufwendungen für Sach- und Dienstleistungen	-193.890	-193.890	-183.200	-183.200	-183.200	-309.438
16	66	Abschreibungen	-391.991	-391.991	-181.485	-181.485	-181.485	-48.382
17	71	Aufwendungen für Zuweisungen und Zuschüsse sowie besondere Finanzaufwendungen	-42.000	-42.000	0	0	0	-8.600
18	73	Steueraufwendungen einschließlich Aufwendungen aus gesetzlichen Umlageverpflichtungen	-25.000	-25.000	0	0	0	0
20	70,74,	Sonstige ordentliche Aufwendungen	-700	-700	0	0	0	-3.320
21	**=**	**Summe der ordentlichen Aufwendungen**	**-774.531**	**-774.531**	**-364.685**	**-364.685**	**-364.685**	**-476.305**
22	**=**	**Verwaltungsergebnis**	**165.293**	**165.293**	**-256.389**	**-256.389**	**-256.389**	**-175.303**
23	56,57	Finanzerträge	0	0	0	0	0	0
24	77	Finanzaufwendungen	-14.865	-14.865	-5.040	-5.040	-5.040	-384
25	**=**	**Finanzergebnis**	**-14.865**	**-14.865**	**-5.040**	**-5.040**	**-5.040**	**-384**
26	**=**	**Ordentliches Ergebnis (Verwaltungsergebnis und Finanzergebnis)**	**150.428**	**150.428**	**-261.429**	**-261.429**	**-261.429**	**-175.687**
27	59	Außerordentliche Erträge	0	0	0	0	0	0
28	79	Außerordentliche Aufwendungen	0	0	0	0	0	0
29	**=**	**Außerordentliches Ergebnis**	**0**	**0**	**0**	**0**	**0**	**0**
30	**=**	**Jahresergebnis vor internen Leistungsbeziehungen (ordentliches Ergebnis und außerordentliches Ergebnis)**	**150.428**	**150.428**	**-261.429**	**-261.429**	**-261.429**	**-175.687**
31	95,97	Erlöse aus internen Leistungsbeziehungen	89.944	89.944	8.000	8.000	8.000	18.000
32	96,98	Kosten aus internen Leistungsbeziehungen	-145.675	-145.675	-220.201	-220.201	-220.201	-305.671
33	**=**	**Ergebnis der internen Leistungsbeziehungen**	**-55.731**	**-55.731**	**-212.201**	**-212.201**	**-212.201**	**-287.671**
34	**=**	**Jahresergebnis nach internen Leistungsbeziehungen**	**94.697**	**94.697**	**-473.630**	**-473.630**	**-473.630**	**-463.358**

Produktübersicht - Teilergebnishaushalt 2022

Gemeinde: 00 Gemeinde Freiensteinau

Pos.		Inhalt	Produktgruppe	Produkt	Produktgruppe	Produkt	Produktgruppe	Produkt
			552	55201	553	55301	555	55501
			Öffentliche Gewässer, wasserbauliche Anlagen	Öffentliche Gewässer, wasserbauliche Anlagen	Friedhofs- und Bestattungswesen	Friedhofswesen	Land- und Forstwirtschaft	Kommunale Forstwirtschaft
			EUR	EUR	EUR	EUR	EUR	EUR
			1	2	3	4	5	6
2	50	Privatrechtliche Leistungsentgelte	0	0	0	0	173.750	173.750
3	51	Öffentlich-rechtliche Leistungsentgelte	0	0	11.442	11.442	0	0
4	548-5	Kostenersatzleistungen und -erstattungen	0	0	0	0	19.823	19.200
8	540-5	Erträge aus Zuweisungen und Zuschüssen für laufende Zwecke und allgemeine Umlagen	0	0	70	70	39.550	39.550
9	546	Erträge aus der Auflösung von Sonderposten aus Investitionszuweisungen, -zuschüssen und Investitionsbeiträgen	0	0	1.331	1.331	15.736	0
10	53	Sonstige ordentliche Erträge	0	0	13.000	13.000	26.300	300
11	**=**	**Summe der ordentlichen Erträge**	**0**	**0**	**25.843**	**25.843**	**275.159**	**232.800**
13	62,	Personalaufwendungen	0	0	-5.900	-5.900	-100.665	-44.650
15	60,61,	Aufwendungen für Sach- und Dienstleistungen	-7.350	-7.350	-25.310	-25.310	-276.778	-208.165
16	66	Abschreibungen	0	0	-16.745	-16.745	-31.637	-1.791
17	71	Aufwendungen für Zuweisungen und Zuschüsse sowie besondere Finanzaufwendungen	0	0	0	0	-8.600	-1.000
20	70,74,	Sonstige ordentliche Aufwendungen	0	0	0	0	-3.320	-1.620
21	**=**	**Summe der ordentlichen Aufwendungen**	**-7.350**	**-7.350**	**-47.955**	**-47.955**	**-421.000**	**-257.126**
22	**=**	**Verwaltungsergebnis**	**-7.350**	**-7.350**	**-22.112**	**-22.112**	**-145.841**	**-24.326**
23	56,57	Finanzerträge	0	0	0	0	0	0
24	77	Finanzaufwendungen	0	0	-100	-100	-284	0
25	**=**	**Finanzergebnis**	**0**	**0**	**-100**	**-100**	**-284**	**0**
26	**=**	**Ordentliches Ergebnis (Verwaltungsergebnis und Finanzergebnis)**	**-7.350**	**-7.350**	**-22.212**	**-22.212**	**-146.125**	**-24.326**
27	59	Außerordentliche Erträge	0	0	0	0	0	0
29	**=**	**Außerordentliches Ergebnis**	**0**	**0**	**0**	**0**	**0**	**0**
30	**=**	**Jahresergebnis vor internen Leistungsbeziehungen (ordentliches Ergebnis und außerordentliches Ergebnis)**	**-7.350**	**-7.350**	**-22.212**	**-22.212**	**-146.125**	**-24.326**
31	95,97	Erlöse aus internen Leistungsbeziehungen	0	0	0	0	18.000	6.000
32	96,98	Kosten aus internen Leistungsbeziehungen	0	0	-30.355	-30.355	-275.316	-192.168
33	**=**	**Ergebnis der internen Leistungsbeziehungen**	**0**	**0**	**-30.355**	**-30.355**	**-257.316**	**-186.168**
34	**=**	**Jahresergebnis nach internen Leistungsbeziehungen**	**-7.350**	**-7.350**	**-52.567**	**-52.567**	**-403.441**	**-210.494**

Produktübersicht - Teilergebnishaushalt 2022

Gemeinde: 00 Gemeinde Freiensteinau

Pos.		Inhalt	Produkt	Produktbereich	Produktgruppe	Produkt	Produktgruppe	Produkt
			55502	57	571	57101	573	57301
			Kommunale Landwirtschaft	Wirtschaft und Tourismus	Wirtschaftsförderung	Kommunale Wirtschaftsförderung und Fernwärmeversorgung	Allgemeine Einrichtungen und Unternehmen	Dorfgemeinschaftshäuser
			EUR	EUR	EUR	EUR	EUR	EUR
			1	2	3	4	5	6
2	50	Privatrechtliche Leistungsentgelte	0	26.600	0	0	26.600	26.000
3	51	Öffentlich-rechtliche Leistungsentgelte	0	10.000	0	0	10.000	10.000
4	548-5	Kostenersatzleistungen und -erstattungen	623	3.000	3.000	3.000	0	0
9	546	Erträge aus der Auflösung von Sonderposten aus Investitionszuweisungen, -zuschüssen und Investitionsbeiträgen	15.736	57.900	0	0	56.588	55.463
10	53	Sonstige ordentliche Erträge	26.000	5.000	0	0	5.000	5.000
11	**=**	**Summe der ordentlichen Erträge**	**42.359**	**102.500**	**3.000**	**3.000**	**98.188**	**96.463**
13	62,	Personalaufwendungen	-56.015	-37.180	0	0	-30.080	-30.080
15	60,61,	Aufwendungen für Sach- und Dienstleistungen	-68.613	-136.985	-10.470	-10.470	-93.215	-81.900
16	66	Abschreibungen	-29.846	-144.496	0	0	-141.061	-138.122
17	71	Aufwendungen für Zuweisungen und Zuschüsse sowie besondere Finanzaufwendungen	-7.600	-15.000	-15.000	-15.000	0	0
20	70,74,	Sonstige ordentliche Aufwendungen	-1.800	-1.062	0	0	-1.062	-1.022
21	**=**	**Summe der ordentlichen Aufwendungen**	**-163.874**	**-334.723**	**-25.470**	**-25.470**	**-265.418**	**-251.124**
22	**=**	**Verwaltungsergebnis**	**-121.515**	**-232.223**	**-22.470**	**-22.470**	**-167.230**	**-154.661**
23	56,57	Finanzerträge	0	150	0	0	150	150
24	77	Finanzaufwendungen	-284	-7.214	0	0	-7.214	-7.214
25	**=**	**Finanzergebnis**	**-284**	**-7.064**	**0**	**0**	**-7.064**	**-7.064**
26	**=**	**Ordentliches Ergebnis (Verwaltungsergebnis und Finanzergebnis)**	**-121.799**	**-239.287**	**-22.470**	**-22.470**	**-174.294**	**-161.725**
28	79	Außerordentliche Aufwendungen	0	0	0	0	0	0
29	**=**	**Außerordentliches Ergebnis**	**0**	**0**	**0**	**0**	**0**	**0**
30	**=**	**Jahresergebnis vor internen Leistungsbeziehungen (ordentliches Ergebnis und außerordentliches Ergebnis)**	**-121.799**	**-239.287**	**-22.470**	**-22.470**	**-174.294**	**-161.725**
31	95,97	Erlöse aus internen Leistungsbeziehungen	12.000	0	0	0	0	0
32	96,98	Kosten aus internen Leistungsbeziehungen	-83.148	-130.366	-12.888	-12.888	-114.162	-104.537
33	**=**	**Ergebnis der internen Leistungsbeziehungen**	**-71.148**	**-130.366**	**-12.888**	**-12.888**	**-114.162**	**-104.537**
34	**=**	**Jahresergebnis nach internen Leistungsbeziehungen**	**-192.947**	**-369.653**	**-35.358**	**-35.358**	**-288.456**	**-266.262**

Produktübersicht - Teilergebnishaushalt 2022

Gemeinde: 00 Gemeinde Freiensteinau

Pos.		Inhalt	Produkt	Produktgruppe	Produkt			
			57303	575	57501			
			Sonstige öffentliche Einrichtungen und Unternehmen	Tourismus	Tourismusförderung			
			EUR	EUR	EUR			
			1	2	3			
2	50	Privatrechtliche Leistungsentgelte	600	0	0			
9	546	Erträge aus der Auflösung von Sonderposten aus Investitionszuweisungen, -zuschüssen und Investitionsbeiträgen	1.125	1.312	1.312			
11	**=**	**Summe der ordentlichen Erträge**	**1.725**	**1.312**	**1.312**			
13	62,	Personalaufwendungen	0	-7.100	-7.100			
15	60,61,	Aufwendungen für Sach- und Dienstleistungen	-11.315	-33.300	-33.300			
16	66	Abschreibungen	-2.939	-3.435	-3.435			
20	70,74,	Sonstige ordentliche Aufwendungen	-40	0	0			
21	**=**	**Summe der ordentlichen Aufwendungen**	**-14.294**	**-43.835**	**-43.835**			
22	**=**	**Verwaltungsergebnis**	**-12.569**	**-42.523**	**-42.523**			
26	**=**	**Ordentliches Ergebnis (Verwaltungsergebnis und Finanzergebnis)**	**-12.569**	**-42.523**	**-42.523**			
30	**=**	**Jahresergebnis vor internen Leistungsbeziehungen (ordentliches Ergebnis und außerordentliches Ergebnis)**	**-12.569**	**-42.523**	**-42.523**			
32	96,98	Kosten aus internen Leistungsbeziehungen	-9.625	-3.316	-3.316			
33	**=**	**Ergebnis der internen Leistungsbeziehungen**	**-9.625**	**-3.316**	**-3.316**			
34	**=**	**Jahresergebnis nach internen Leistungsbeziehungen**	**-22.194**	**-45.839**	**-45.839**			

Produktübersicht - Teilergebnishaushalt 2022

Gemeinde: 00 Gemeinde Freiensteinau

Pos.		Inhalt	Hauptproduktbereich	Produktbereich	Produktgruppe	Produkt	Produktgruppe	Produkt
			6	61	611	61101	612	61201
			Zentrale Finanzleistungen	Allgemeine Finanzwirtschaft	Steuern	Steuern	Sonstige allgemeine Finanzwirtschaft	Allgemeine Finanzwirtschaft/allgemeine Zuweisungen und Umlagen/Zinsen
			EUR	EUR	EUR	EUR	EUR	EUR
			1	2	3	4	5	6
6	55	Steuern und steuerähnliche Erträge einschließlich Erträge aus gesetzlichen Umlagen	2.989.254	2.989.254	2.989.254	2.989.254	0	0
7	547	Erträge aus Transferleistungen	108.435	108.435	0	0	108.435	108.435
8	540-5	Erträge aus Zuweisungen und Zuschüssen für laufende Zwecke und allgemeine Umlagen	1.403.960	1.403.960	0	0	1.403.960	1.403.960
9	546	Erträge aus der Auflösung von Sonderposten aus Investitionszuweisungen, -zuschüssen und Investitionsbeiträgen	38.648	38.648	0	0	38.648	38.648
10	53	Sonstige ordentliche Erträge	78.000	78.000	0	0	78.000	78.000
11	**=**	**Summe der ordentlichen Erträge**	**4.618.297**	**4.618.297**	**2.989.254**	**2.989.254**	**1.629.043**	**1.629.043**
16	66	Abschreibungen	0	0	0	0	0	0
18	73	Steueraufwendungen einschließlich Aufwendungen aus gesetzlichen Umlageverpflichtungen	-2.403.503	-2.403.503	-118.203	-118.203	-2.285.300	-2.285.300
21	**=**	**Summe der ordentlichen Aufwendungen**	**-2.403.503**	**-2.403.503**	**-118.203**	**-118.203**	**-2.285.300**	**-2.285.300**
22	**=**	**Verwaltungsergebnis**	**2.214.794**	**2.214.794**	**2.871.051**	**2.871.051**	**-656.257**	**-656.257**
23	56,57	Finanzerträge	1.020	1.020	390	390	630	630
24	77	Finanzaufwendungen	-900	-900	-500	-500	-400	-400
25	**=**	**Finanzergebnis**	**120**	**120**	**-110**	**-110**	**230**	**230**
26	**=**	**Ordentliches Ergebnis (Verwaltungsergebnis und Finanzergebnis)**	**2.214.914**	**2.214.914**	**2.870.941**	**2.870.941**	**-656.027**	**-656.027**
30	**=**	**Jahresergebnis vor internen Leistungsbeziehungen (ordentliches Ergebnis und außerordentliches Ergebnis)**	**2.214.914**	**2.214.914**	**2.870.941**	**2.870.941**	**-656.027**	**-656.027**
31	95,97	Erlöse aus internen Leistungsbeziehungen	671.221	671.221	0	0	671.221	671.221
33	**=**	**Ergebnis der internen Leistungsbeziehungen**	**671.221**	**671.221**	**0**	**0**	**671.221**	**671.221**
34	**=**	**Jahresergebnis nach internen Leistungsbeziehungen**	**2.886.135**	**2.886.135**	**2.870.941**	**2.870.941**	**15.194**	**15.194**

**** Ende der Liste "Produktübersicht - Teilergebnishaushalt" ****

Produktübersicht - Teilfinanzhaushalt 2022

Gemeinde: 00 Gemeinde Freiensteinau

Pos.		Inhalt	Summe	Hauptproduktbereich	Produktbereich	Produktgruppe	Produkt	Produkt
				1	11	111	11104	11113
				Zentrale Verwaltung	Innere Verwaltung	Verwaltungssteuerung und -service	Gemeindeorgane	Liegenschaften
				EUR	EUR	EUR	EUR	EUR
				2	3	4	5	6
1.	+	Einzahlungen aus Investitionstätigkeit und -zuschüssen sowie aus Investitionsbeiträgen	2.835.039	1.483	1.483	1.483	0	1.483
2.	+	Einzahlungen aus dem Abgang von Vermögensgegenständen des Sachanlagevermögens und des immateriellen Vermögens	375.422	359.542	359.542	359.542	0	359.542
3.	+	Einzahlungen aus Abgängen von Vermögensgegenständen des Finanzanlagevermögens	13.808	0	0	0	0	0
	=	**Summe investive Einzahlungen**	**3.224.269**	**361.025**	**361.025**	**361.025**	**0**	**361.025**
1.	-	Auszahlungen für aktivierte Investitionszuweisungen	-19.300	0	0	0	0	0
2.	-	Auszahlungen für Grundstücke, Gebäude und Bauten pp.	-311.000	-130.500	-130.500	-130.500	0	-130.500
3.	-	Auszahlungen für Baumaßnahmen	-3.121.700	-35.000	0	0	0	0
4.	-	Auszahlungen für Investitionen in das sonstige Sachanlagevermögen	-165.950	-89.700	-34.000	-34.000	-2.000	0
5.	-	Auszahlungen für Investitionen in das Finanzanlagevermögen	-5.400	-3.900	-3.900	-3.900	-3.900	0
	=	**Summe investive Auszahlungen**	**-3.623.350**	**-259.100**	**-168.400**	**-168.400**	**-5.900**	**-130.500**
	=	**Saldo aus Investitionstätigkeit (Einzahlungen ./. Auszahlungen)**	**-399.081**	**101.925**	**192.625**	**192.625**	**-5.900**	**230.525**
1.	+	Einzahlungen aus der Aufnahme von Krediten und der Begebung von Anleihen	384.081	0	0	0	0	0
2.	+	Auszahlungen aus der Tilgung von Krediten und Anleihen	-467.168	-26.447	-19.031	-19.031	0	-15.899
	=	**Finanzmittelfluß aus der Finanzierungstätigkeit**	**-83.087**	**-26.447**	**-19.031**	**-19.031**	**0**	**-15.899**

Produktübersicht - Teilfinanzhaushalt 2022

Gemeinde: 00 Gemeinde Freiensteinau

Pos.		Inhalt	Produkt	Produkt	Produkt	Produktbereich	Produktgruppe	Produkt
			11114	11116	11122	12	122	12204
			Bauhof	Zentrale Dienste/Organisationsangelegenheiten	Zahlungsabwicklung	Sicherheit und Ordnung	Ordnungsangelegenheiten	Melde- und Personenstandswesen
			EUR	EUR	EUR	EUR	EUR	EUR
			1	2	3	4	5	6
1.	+	Einzahlungen aus Investitionstätigkeit und -zuschüssen sowie aus Investitionsbeiträgen	0	0	0	0	0	0
2.	+	Einzahlungen aus dem Abgang von Vermögensgegenständen des Sachanlagevermögens und des immateriellen Vermögens	0	0	0	0	0	0
	=	**Summe investive Einzahlungen**	**0**	**0**	**0**	**0**	**0**	**0**
3.	-	Auszahlungen für Baumaßnahmen	0	0	0	-35.000	0	0
4.	-	Auszahlungen für Investitionen in das sonstige Sachanlagevermögen	-13.000	-18.500	-500	-55.700	-2.500	-1.000
	=	**Summe investive Auszahlungen**	**-13.000**	**-18.500**	**-500**	**-90.700**	**-2.500**	**-1.000**
	=	**Saldo aus Investitionstätigkeit (Einzahlungen ./. Auszahlungen)**	**-13.000**	**-18.500**	**-500**	**-90.700**	**-2.500**	**-1.000**
2.	+	Auszahlungen aus der Tilgung von Krediten und Anleihen	-2.247	-885	0	-7.416	0	0
	=	**Finanzmittelfluß aus der Finanzierungstätigkeit**	**-2.247**	**-885**	**0**	**-7.416**	**0**	**0**

Produktübersicht - Teilfinanzhaushalt 2022

Gemeinde: 00 Gemeinde Freiensteinau

Pos.		Inhalt	Produkt	Produktgruppe	Produkt			
			12207	126	12601			
			Schiedsamt/Ortsgericht	Brandschutz	Brandschutz/Zivil- und Katastrophenschutz			
			EUR	EUR	EUR			
			1	2	3			
1.	+	Einzahlungen aus Investitionstätigkeit und -zuschüssen sowie aus Investitionsbeiträgen	0	0	0			
2.	+	Einzahlungen aus dem Abgang von Vermögensgegenständen des Sachanlagevermögens und des immateriellen Vermögens	0	0	0			
	=	**Summe investive Einzahlungen**	**0**	**0**	**0**			
3.	-	Auszahlungen für Baumaßnahmen	0	-35.000	-35.000			
4.	-	Auszahlungen für Investitionen in das sonstige Sachanlagevermögen	-1.500	-53.200	-53.200			
	=	**Summe investive Auszahlungen**	**-1.500**	**-88.200**	**-88.200**			
	=	**Saldo aus Investitionstätigkeit (Einzahlungen ./. Auszahlungen)**	**-1.500**	**-88.200**	**-88.200**			
2.	+	Auszahlungen aus der Tilgung von Krediten und Anleihen	0	-7.416	-7.416			
	=	**Finanzmittelfluß aus der Finanzierungstätigkeit**	**0**	**-7.416**	**-7.416**			

Produktübersicht - Teilfinanzhaushalt 2022

Gemeinde: 00 Gemeinde Freiensteinau

Pos.		Inhalt	Hauptproduktbereich	Produktbereich	Produktgruppe	Produkt	Produktbereich	Produktgruppe
			2	25	252	25201	28	281
			Schule und Kultur	Kultur und Wissenschaft - Museen, Gärten, Forschung, u. a.	Nichtwissenschaftliche Museen, Sammlungen	Nichtwissenschaftliche Museen, Ausstellungen, Galerien, Sammlungen	Kultur und Wissenschaft - Heimat-/sonstige Kulturpflege	Heimat- und sonstige Kulturpflege
			EUR	EUR	EUR	EUR	EUR	EUR
			1	2	3	4	5	6
1.	+	Einzahlungen aus Investitionstätigkeit und -zuschüssen sowie aus Investitionsbeiträgen	0	0	0	0	0	0
	=	**Summe investive Einzahlungen**	**0**	**0**	**0**	**0**	**0**	**0**
3.	-	Auszahlungen für Baumaßnahmen	0	0	0	0	0	0
4.	-	Auszahlungen für Investitionen in das sonstige Sachanlagevermögen	-3.000	0	0	0	-3.000	-3.000
	=	**Summe investive Auszahlungen**	**-3.000**	**0**	**0**	**0**	**-3.000**	**-3.000**
	=	**Saldo aus Investitionstätigkeit (Einzahlungen ./. Auszahlungen)**	**-3.000**	**0**	**0**	**0**	**-3.000**	**-3.000**
2.	+	Auszahlungen aus der Tilgung von Krediten und Anleihen	-1.565	-546	-546	-546	-1.019	-1.019
	=	**Finanzmittelfluß aus der Finanzierungstätigkeit**	**-1.565**	**-546**	**-546**	**-546**	**-1.019**	**-1.019**

Produktübersicht - Teilfinanzhaushalt 2022

Gemeinde: 00 Gemeinde Freiensteinau

Pos.		Inhalt	Produkt 28101 Förderung der Heimat-, Kultur- und Musikpflegeöffentliches Grün und Landschaftsbau EUR 1					
4.	-	Auszahlungen für Investitionen in das sonstige Sachanlagevermögen	-3.000					
	=	**Summe investive Auszahlungen**	**-3.000**					
	=	**Saldo aus Investitionstätigkeit (Einzahlungen ./. Auszahlungen)**	**-3.000**					
2.	+	Auszahlungen aus der Tilgung von Krediten und Anleihen	-1.019					
	=	**Finanzmittelfluß aus der Finanzierungstätigkeit**	**-1.019**					

Produktübersicht - Teilfinanzhaushalt 2022

Gemeinde: 00 Gemeinde Freiensteinau

Pos.		Inhalt	Hauptproduktbereich	Produktbereich	Produktgruppe	Produkt	Produktgruppe	Produkt
			3	36	365	36501	366	36601
			Soziales und Jugend	Kinder-, Jugend- und Familienhilfe	Tageseinrichtungen für Kinder	Gemeindekindergarten "Arche Noah"	Einrichtungen der Jugendarbeit	Spielplätze/Jugendräume
			EUR	EUR	EUR	EUR	EUR	EUR
			1	2	3	4	5	6
1.	+	Einzahlungen aus Investitionstätigkeit und -zuschüssen sowie aus Investitionsbeiträgen	0	0	0	0	0	0
	=	**Summe investive Einzahlungen**	**0**	**0**	**0**	**0**	**0**	**0**
2.	-	Auszahlungen für Grundstücke, Gebäude und Bauten pp.	0	0	0	0	0	0
3.	-	Auszahlungen für Baumaßnahmen	-2.500	-2.500	0	0	-2.500	-2.500
4.	-	Auszahlungen für Investitionen in das sonstige Sachanlagevermögen	-4.300	-4.300	-4.300	-4.300	0	0
	=	**Summe investive Auszahlungen**	**-6.800**	**-6.800**	**-4.300**	**-4.300**	**-2.500**	**-2.500**
	=	**Saldo aus Investitionstätigkeit (Einzahlungen ./. Auszahlungen)**	**-6.800**	**-6.800**	**-4.300**	**-4.300**	**-2.500**	**-2.500**
1.	+	Einzahlungen aus der Aufnahme von Krediten und der Begebung von Anleihen	0	0	0	0	0	0
2.	+	Auszahlungen aus der Tilgung von Krediten und Anleihen	-26.701	-26.701	-26.701	-26.701	0	0
	=	**Finanzmittelfluß aus der Finanzierungstätigkeit**	**-26.701**	**-26.701**	**-26.701**	**-26.701**	**0**	**0**

Produktübersicht - Teilfinanzhaushalt 2022

Gemeinde: 00 Gemeinde Freiensteinau

Pos.		Inhalt	Hauptproduktbereich	Produktbereich	Produktgruppe	Produkt	Produktbereich	Produktgruppe
			4	41	412	41202	42	421
			Gesundheit und Sport	Gesundheitsdienste	Gesundheitseinrichtungen	Gesundheitseinrichtungen	Sportförderung	Förderung des Sports
			EUR	EUR	EUR	EUR	EUR	EUR
			1	2	3	4	5	6
1.	+	Einzahlungen aus Investitionstätigkeit und -zuschüssen sowie aus Investitionsbeiträgen	25.500	3.500	3.500	3.500	22.000	22.000
	=	**Summe investive Einzahlungen**	**25.500**	**3.500**	**3.500**	**3.500**	**22.000**	**22.000**
1.	-	Auszahlungen für aktivierte Investitionszuweisungen	-17.300	0	0	0	-17.300	-17.300
3.	-	Auszahlungen für Baumaßnahmen	0	0	0	0	0	0
4.	-	Auszahlungen für Investitionen in das sonstige Sachanlagevermögen	-9.000	-7.000	-7.000	-7.000	-2.000	-2.000
5.	-	Auszahlungen für Investitionen in das Finanzanlagevermögen	0	0	0	0	0	0
	=	**Summe investive Auszahlungen**	**-26.300**	**-7.000**	**-7.000**	**-7.000**	**-19.300**	**-19.300**
	=	**Saldo aus Investitionstätigkeit (Einzahlungen ./. Auszahlungen)**	**-800**	**-3.500**	**-3.500**	**-3.500**	**2.700**	**2.700**
2.	+	Auszahlungen aus der Tilgung von Krediten und Anleihen	-5.462	0	0	0	-5.462	-5.462
	=	**Finanzmittelfluß aus der Finanzierungstätigkeit**	**-5.462**	**0**	**0**	**0**	**-5.462**	**-5.462**

Produktübersicht - Teilfinanzhaushalt 2022

Gemeinde: 00 Gemeinde Freiensteinau

Pos.		Inhalt	Produkt 42101 Förderung des Sports EUR 1					
1.	+	Einzahlungen aus Investitionstätigkeit und -zuschüssen sowie aus Investitionsbeiträgen	22.000					
	=	**Summe investive Einzahlungen**	**22.000**					
1.	-	Auszahlungen für aktivierte Investitionszuweisungen	-17.300					
4.	-	Auszahlungen für Investitionen in das sonstige Sachanlagevermögen	-2.000					
	=	**Summe investive Auszahlungen**	**-19.300**					
	=	**Saldo aus Investitionstätigkeit (Einzahlungen ./. Auszahlungen)**	**2.700**					
2.	+	Auszahlungen aus der Tilgung von Krediten und Anleihen	-5.462					
	=	**Finanzmittelfluß aus der Finanzierungstätigkeit**	**-5.462**					

Produktübersicht - Teilfinanzhaushalt 2022

Gemeinde: 00 Gemeinde Freiensteinau

Pos.		Inhalt	Hauptproduktbereich	Produktbereich	Produktgruppe	Produkt	Produktbereich	Produktgruppe
			5	51	511	51101	53	533
			Gestaltung der Umwelt	Räumliche Planung und Entwicklung	Räumliche Planungs- und Entwicklungsmaßnahmen	Räumliche Planungs- und Entwicklungsmaßnahmen/Denkmalschutz und Denkmalpflege/Dorferneuerung	Ver- und Entsorgung	Wasserversorgung
			EUR	EUR	EUR	EUR	EUR	EUR
			1	2	3	4	5	6
1.	+	Einzahlungen aus Investitionstätigkeit und -zuschüssen sowie aus Investitionsbeiträgen	2.772.356	100.840	100.840	100.840	239.778	84.497
2.	+	Einzahlungen aus dem Abgang von Vermögensgegenständen des Sachanlagevermögens und des immateriellen Vermögens	15.880	0	0	0	0	0
3.	+	Einzahlungen aus Abgängen von Vermögensgegenständen des Finanzanlagevermögens	13.808	0	0	0	0	0
	=	**Summe investive Einzahlungen**	**2.802.044**	**100.840**	**100.840**	**100.840**	**239.778**	**84.497**
1.	-	Auszahlungen für aktivierte Investitionszuweisungen	-2.000	0	0	0	-2.000	0
2.	-	Auszahlungen für Grundstücke, Gebäude und Bauten pp.	-180.500	0	0	0	-101.000	-45.000
3.	-	Auszahlungen für Baumaßnahmen	-3.084.200	-150.000	-150.000	-150.000	-153.500	-40.000
4.	-	Auszahlungen für Investitionen in das sonstige Sachanlagevermögen	-59.950	0	0	0	-41.950	-25.950
5.	-	Auszahlungen für Investitionen in das Finanzanlagevermögen	-1.500	0	0	0	0	0
	=	**Summe investive Auszahlungen**	**-3.328.150**	**-150.000**	**-150.000**	**-150.000**	**-298.450**	**-110.950**
	=	**Saldo aus Investitionstätigkeit (Einzahlungen ./. Auszahlungen)**	**-526.106**	**-49.160**	**-49.160**	**-49.160**	**-58.672**	**-26.453**
1.	+	Einzahlungen aus der Aufnahme von Krediten und der Begebung von Anleihen	0	0	0	0	0	0
2.	+	Auszahlungen aus der Tilgung von Krediten und Anleihen	-370.982	0	0	0	-223.255	-150.662
	=	**Finanzmittelfluß aus der Finanzierungstätigkeit**	**-370.982**	**0**	**0**	**0**	**-223.255**	**-150.662**

Produktübersicht - Teilfinanzhaushalt 2022

Gemeinde: 00 Gemeinde Freiensteinau

Pos.		Inhalt	Produkt	Produktgruppe	Produkt	Produktbereich	Produktgruppe	Produkt
			53301	538	53801	54	541	54101
			Wasserversorgung	Abwasserbeseitigung	Abwasserbeseitigung	Verkehrsflächen und -anlagen, ÖPNV	Gemeindestraßen	Gemeindestraßen/Straßenreinigung/Winterdienst/ÖPNV
			EUR	EUR	EUR	EUR	EUR	EUR
			1	2	3	4	5	6
1.	+	Einzahlungen aus Investitionstätigkeit und -zuschüssen sowie aus Investitionsbeiträgen	84.497	155.281	155.281	2.400.246	2.400.246	2.400.246
2.	+	Einzahlungen aus dem Abgang von Vermögensgegenständen des Sachanlagevermögens und des immateriellen Vermögens	0	0	0	4.020	4.020	4.020
	=	**Summe investive Einzahlungen**	**84.497**	**155.281**	**155.281**	**2.404.266**	**2.404.266**	**2.404.266**
1.	-	Auszahlungen für aktivierte Investitionszuweisungen	0	-2.000	-2.000	0	0	0
2.	-	Auszahlungen für Grundstücke, Gebäude und Bauten pp.	-45.000	-56.000	-56.000	0	0	0
3.	-	Auszahlungen für Baumaßnahmen	-40.000	-113.500	-113.500	-2.739.700	-2.739.700	-2.739.700
4.	-	Auszahlungen für Investitionen in das sonstige Sachanlagevermögen	-25.950	-16.000	-16.000	-4.000	-4.000	-4.000
	=	**Summe investive Auszahlungen**	**-110.950**	**-187.500**	**-187.500**	**-2.743.700**	**-2.743.700**	**-2.743.700**
	=	**Saldo aus Investitionstätigkeit (Einzahlungen ./. Auszahlungen)**	**-26.453**	**-32.219**	**-32.219**	**-339.434**	**-339.434**	**-339.434**
1.	+	Einzahlungen aus der Aufnahme von Krediten und der Begebung von Anleihen	0	0	0	0	0	0
2.	+	Auszahlungen aus der Tilgung von Krediten und Anleihen	-150.662	-72.593	-72.593	-58.603	-58.603	-58.603
	=	**Finanzmittelfluß aus der Finanzierungstätigkeit**	**-150.662**	**-72.593**	**-72.593**	**-58.603**	**-58.603**	**-58.603**

Produktübersicht - Teilfinanzhaushalt 2022

Gemeinde: 00 Gemeinde Freiensteinau

Pos.		Inhalt	Produktbereich	Produktgruppe	Produkt	Produktgruppe	Produkt	Produkt
			55	553	55301	555	55501	55502
			Natur- und Landschaftspflege	Friedhofs- und Bestattungswesen	Friedhofswesen	Land- und Forstwirtschaft	Kommunale Forstwirtschaft	Kommunale Landwirtschaft
			EUR	EUR	EUR	EUR	EUR	EUR
			1	2	3	4	5	6
1.	+	Einzahlungen aus Investitionstätigkeit und -zuschüssen sowie aus Investitionsbeiträgen	0	0	0	0	0	0
2.	+	Einzahlungen aus dem Abgang von Vermögensgegenständen des Sachanlagevermögens und des immateriellen Vermögens	0	0	0	0	0	0
3.	+	Einzahlungen aus Abgängen von Vermögensgegenständen des Finanzanlagevermögens	13.808	0	0	13.808	0	13.808
	=	**Summe investive Einzahlungen**	**13.808**	**0**	**0**	**13.808**	**0**	**13.808**
2.	-	Auszahlungen für Grundstücke, Gebäude und Bauten pp.	-73.500	-38.500	-38.500	-35.000	-10.000	-25.000
3.	-	Auszahlungen für Baumaßnahmen	0	0	0	0	0	0
4.	-	Auszahlungen für Investitionen in das sonstige Sachanlagevermögen	-7.000	-6.000	-6.000	-1.000	-1.000	0
	=	**Summe investive Auszahlungen**	**-80.500**	**-44.500**	**-44.500**	**-36.000**	**-11.000**	**-25.000**
	=	**Saldo aus Investitionstätigkeit (Einzahlungen ./. Auszahlungen)**	**-66.692**	**-44.500**	**-44.500**	**-22.192**	**-11.000**	**-11.192**
2.	+	Auszahlungen aus der Tilgung von Krediten und Anleihen	-27.683	-4.868	-4.868	-22.815	0	-22.815
	=	**Finanzmittelfluß aus der Finanzierungstätigkeit**	**-27.683**	**-4.868**	**-4.868**	**-22.815**	**0**	**-22.815**

Produktübersicht - Teilfinanzhaushalt 2022

Gemeinde: 00 Gemeinde Freiensteinau

Pos.		Inhalt	Produktbereich	Produktgruppe	Produkt	Produktgruppe	Produkt	Produkt
			57	571	57101	573	57301	57303
			Wirtschaft und Tourismus	Wirtschaftsförderung	Kommunale Wirtschaftsförderung und Fernwärmeversorgung	Allgemeine Einrichtungen und Unternehmen	Dorfgemeinschaftshäuser	Sonstige öffentliche Einrichtungen und Unternehmen
			EUR	EUR	EUR	EUR	EUR	EUR
			1	2	3	4	5	6
1.	+	Einzahlungen aus Investitionstätigkeit und -zuschüssen sowie aus Investitionsbeiträgen	31.492	0	0	31.492	31.492	0
2.	+	Einzahlungen aus dem Abgang von Vermögensgegenständen des Sachanlagevermögens und des immateriellen Vermögens	11.860	11.860	11.860	0	0	0
3.	+	Einzahlungen aus Abgängen von Vermögensgegenständen des Finanzanlagevermögens	0	0	0	0	0	0
	=	**Summe investive Einzahlungen**	**43.352**	**11.860**	**11.860**	**31.492**	**31.492**	**0**
2.	-	Auszahlungen für Grundstücke, Gebäude und Bauten pp.	-6.000	0	0	-6.000	0	-6.000
3.	-	Auszahlungen für Baumaßnahmen	-41.000	0	0	-36.000	-36.000	0
4.	-	Auszahlungen für Investitionen in das sonstige Sachanlagevermögen	-7.000	0	0	-5.000	-5.000	0
5.	-	Auszahlungen für Investitionen in das Finanzanlagevermögen	-1.500	-1.500	-1.500	0	0	0
	=	**Summe investive Auszahlungen**	**-55.500**	**-1.500**	**-1.500**	**-47.000**	**-41.000**	**-6.000**
	=	**Saldo aus Investitionstätigkeit (Einzahlungen ./. Auszahlungen)**	**-12.148**	**10.360**	**10.360**	**-15.508**	**-9.508**	**-6.000**
2.	+	Auszahlungen aus der Tilgung von Krediten und Anleihen	-61.441	-3.700	-3.700	-57.741	-57.741	0
	=	**Finanzmittelfluß aus der Finanzierungstätigkeit**	**-61.441**	**-3.700**	**-3.700**	**-57.741**	**-57.741**	**0**

Produktübersicht - Teilfinanzhaushalt 2022

Gemeinde: 00 Gemeinde Freiensteinau

Pos.		Inhalt	Produktgruppe	Produkt				
			575	57501				
			Tourismus	Tourismusförderung				
			EUR	EUR				
			1	2				
1.	+	Einzahlungen aus Investitionstätigkeit und -zuschüssen sowie aus Investitionsbeiträgen	0	0				
	=	**Summe investive Einzahlungen**	**0**	**0**				
3.	-	Auszahlungen für Baumaßnahmen	-5.000	-5.000				
4.	-	Auszahlungen für Investitionen in das sonstige Sachanlagevermögen	-2.000	-2.000				
	=	**Summe investive Auszahlungen**	**-7.000**	**-7.000**				
	=	**Saldo aus Investitionstätigkeit (Einzahlungen ./. Auszahlungen)**	**-7.000**	**-7.000**				

Produktübersicht - Teilfinanzhaushalt 2022

Gemeinde: 00 Gemeinde Freiensteinau

Pos.		Inhalt	Hauptproduktbereich	Produktbereich	Produktgruppe	Produkt		
			6	61	612	61201		
			Zentrale Finanzleistungen	Allgemeine Finanzwirtschaft	Sonstige allgemeine Finanzwirtschaft	Allgemeine Finanzwirtschaftsfolgen ohne Zuweisungen und Umlagen/Zinsen		
			EUR	EUR	EUR	EUR		
			1	2	3	4		
1.	+	Einzahlungen aus Investitionstätigkeit und -zuschüssen sowie aus Investitionsbeiträgen	35.700	35.700	35.700	35.700		
	=	**Summe investive Einzahlungen**	**35.700**	**35.700**	**35.700**	**35.700**		
	=	**Saldo aus Investitionstätigkeit (Einzahlungen ./. Auszahlungen)**	**35.700**	**35.700**	**35.700**	**35.700**		
1.	+	Einzahlungen aus der Aufnahme von Krediten und der Begebung von Anleihen	384.081	384.081	384.081	384.081		
2.	+	Auszahlungen aus der Tilgung von Krediten und Anleihen	-36.011	-36.011	-36.011	-36.011		
	=	**Finanzmittelfluß aus der Finanzierungstätigkeit**	**348.070**	**348.070**	**348.070**	**348.070**		

**** Ende der Liste "Produktübersicht - Teilfinanzhaushalt" ****

Blatt 1
Teil A: Beamte

Teilhaushalt	Bezeichnung	Besoldungsgruppen nach dem Hess. Besoldungsgesetz					Beamte zusammen	Zahl der Stellen nach dem Stellenplan	Zahl der am 30.06.21 tats. besetzten Stellen	Vermerke, Erläuterungen
		B	höherer Dienst A							
			16	15	14	13	2022	2021		
Gemeindeverwaltung										
11104	Gemeindeorgane		1				1	1	1	Bürgermeister
11104	Gemeindeorgane									elf Ortsvorsteher*innen ehrenamtlich
12601	Brandschutz									Gemeindebrandinspektor zwei Stellvertreter, ehrenamtlich
12601	Brandschutz									elf Wehrführer ehrenamtlich elf stellv. Wehrführer ehrenamtlich
Stellenplan 2022			1				1			
Stellenplan 2021			1					1		
Zahl der am 30.06.2021 besetzten Stellen			1						1	

Blatt 2
Teil B: Arbeitnehmer

Teilhaushalt	Bezeichnung	Arbeitnehmer außerhalb des Sozial- und Erziehungsdienstes											Arbeitnehmer zusammen	Zahl der Stellen nach dem Stellenplan	Zahl der am 30.06.21 tats. besetzten Stellen	Vermerke, Erläuterungen
		Entgeltgruppen nach dem Tarifvertrag für den öffentlichen Dienst														
		…	11	10	9	8	7	6	5	4	3	2	2022	2021		
AMT 10+20																zusätzliche Teilzeit-Reinigungskräfte - Rathaus Freiensteinau - Kindergarten - Sporthalle Hausmeister der DGH´s, Sporthalle Saisonkräfte Wald, eine Ausbildungsstelle Verwaltungsfachangest.,
11104	Gemeindeorgane															
11109	Personalangelegenheiten															
11111	Organisationsangelegenheiten															
11116	Sonstige zentrale Dienste															
11118	Finanzen		1	1	3	2,15	1						8,15	7,15	7,82	
11122	Zahlungsabwicklung															
12202	Sicherheit und Ordnung															
12204	Melde- und Personenstandswesen															
12212	Zulassungsstelle															
57501	Tourismusförderung															
Amt 30																
11114	Bauhof						1	1	1				3	2,7	2,7	
52…	Bauen und Wohnen			1	1			0,5					2,5	2,5	2	
53301	Wasserversorgung					1		1					2	2	2	
53801	Abwasserbeseitigung					1		1					2	2	2	
54101	Gemeindestraßen						0						0	0,3	0,3	
55501	Kommunale Forstwirtschaft				0,6								0,6	0,6	0,6	
55502	Kommunale Landwirtschaft								0				0	0	0	
57301	Dorfgemeinschaftshäuser											0,50	0,5	0	0	
Stellenplan 2022			1	2	4,6	4,15	2	3,5	1	0	0	0,50	18,75			
Stellenplan 2021			1	2	4,6	2,15	2	2,5	3	0	0	0		17,25		
Zahl der am 30.06.2021 besetzten Stellen			0	0	5,6	0	2	4,82	3	2	0	0,00			17,42	

Blatt 3
Teil C: Arbeitnehmer

Teilhaushalt	Bezeichnung											Arbeitnehmer zusammen	Zahl der Stellen nach dem Stellenplan	Zahl der am 30.06.21 tats. besetzten Stellen	Vermerke, Erläuterungen
		11	10	9	8	7	6	5	4	3		2022	2021		
KIGA 36501	Tageseinrichtungen für Kinder			1	11,42					1,02		13,44	12,29	10,69	Ausbildungsstelle PiVA 2 Erziehende im Anerkennungsjahr außertarifliche, befristete Teilzeitstellen für die Integrationen
Stellenplan 2022		0	0	1	11,42	0	0	0	0	1,02	0	13,44			
Stellenplan 2021		0	0	1	1,6	8,67	0,0	0	0	1,02	0		12,29		
Zahl der am 30.06.2021 besetzten Stellen		0	0	1	0,54	8,08	0,56	0	0	0,51	0			10,69	

Blatt 4
Teil D: Zusammenstellung

Produkt	Gliederungsplan	Zahl der Stellen 2022			Zahl der Stellen 2021			Zahl der tatsächlich besetzten Stellen am 30.06.2021			Ver-merke
		Beamten-stellen	Arbeitnehmer	Zusammen	Beamten-stellen	Arbeitnehmer	Zusammen	Beamten-stellen	Arbeitnehmer	Zusammen	
11104	Gemeindeorgane										
11109	Personalangelegenheiten										
11111	Organisationsangelegenheiten										
11116	Sonstige zentrale Dienste										
11122	Zahlungsabwicklung	1,00	8,15	9,15	1,00	7,15	8,15	1,00	7,82	8,82	
12202	Sicherheit und Ordnung										
12204	Melde- und Personenstandswesen										
57501	Tourismusförderung										
11118	Finanzen										
36501	Tageseinrichtungen für Kinder		13,44	13,44		12,29	12,29		10,69	10,69	
11114	Bauhof		3,00	3,00		2,70	2,70		2,70	2,70	
52…	Bauen und Wohnen		2,50	2,50		2,50	2,50		2,00	2,00	
53301	Wasserversorgung		2,00	2,00		2,00	2,00		2,00	2,00	
53801	Abwasserbeseitigung		2,00	2,00		2,00	2,00		2,00	2,00	
54101	Gemeindestraßen		0,00	0,00		0,30	0,30		0,30	0,30	
55501	Komunale Forstwirtschaft		0,60	0,60		0,60	0,60		0,60	0,60	
55502	Komunale Landwirtschaft		0,00	0,00		0,00	0,00		0,00	0,00	
57301	Dorfgemeinschaftshäuser		0,50	0,50		0,00	0,00		0,00	0,00	
	Insgesamt:	**1,00**	**32,19**	**33,19**	**1,00**	**29,54**	**30,54**	**1,00**	**28,11**	**29,11**	

Der Gemeindevorstand wird ermächtigt, in Einzelfällen über die ausgewiesene Entgeltgruppe hinaus, eine Leistungszulage zu gewähren, wenn die Haushaltsmittel dafür zur Verfügung stehen.

Haushaltsjahr 2022

Übersicht
über die aus Verpflichtungsermächtigungen
voraussichtlich fällig werdenden Auszahlungen

Verpflichtungs-ermächtigungen im HH-Plan des Jahres	**Voraussichtlich fällig werdende Auszahlungen - in 1.000 EUR -**				
	2023	**2024**	**2025**	**2026**	**2027**
Produkt 11114	20				
Produkt 53301	150				
Produkt 54101	120				
Summe	290				
Nachrichtlich: In der Ergebnis- und Finanzplanung vorgesehene Kreditaufnahmen	544				

Übersicht über den voraussichtlichen Stand der Verbindlichkeiten

	Art	Stand zu Beginn des Vorjahres 2021	Voraussichtlicher Stand zu Beginn des Haushaltsjahres 2022	Voraussichtlicher Stand zum Ende des Haushaltsjahres 2022
1.	**Verbindlichkeiten aus Anleihen**			
2.	**Verbindlichkeiten aus Krediten** zur Finanzierung von Investitionen und Investitionsförderungsmaßnahmen			
2.1	Bund, LAF, ERP-Sondervermögen	326.984	294.580	260.982
2.2	Land	302.072	222.249	158.105
2.3	Gemeinden und Gemeindeverbänden			
2.4	Zweckverbänden und dgl.			
2.5	Sonstiger öffentlicher Bereich			
2.6	Kreditmarkt	3.598.002	4.436.376	4.451.031
2.7	Verbundene Unternehmen, Beteiligungen, Sondervermögen			
	Summe	**4.227.057**	**4.953.204**	**4.870.118**
3.	**Verbindlichkeiten aus Kassenkrediten**	0	0	0
4.	**Verbindlichkeiten aus Vorgängen, die Kreditaufnahmen wirtschaftlich gleich kommen**			
4.1	Leasing			
4.2	Sonstige			
	Summe	**4.227.057**	**4.953.204**	**4.870.118**
	Nachrichtlich			
5.	**Verbindlichkeiten der Sondervermögen mit Sonderrechnung**			
5.1	Aus Krediten			
5.2	Aus Vorgängen, die Kreditaufnahmen wirtschaftlich gleich kommen			
6.	**Vorübergehende Inanspruchnahme von flüssigen Mitteln aus zweckgebundenen Rücklagen und Sonderrücklagen für andere Zwecke**			
7.	**Anteilige Schulden in Rahmen von Mitgliedschaften in Zweckverbänden**			
8.	**Anteilige Schulden in Rahmen der Beteiligung an wirtschaftlichen Unternehmen**			
9.	**Langfristige Mietverträge und Verpflichtungen aus ÖPP-Verträgen**			

"Bereinigung" der Kreditverbindlichkeiten

Die folgenden Kreditverbindlichkeiten werden im Verbindlichkeitenspiegel der Gemeinde Freiensteinau geführt, wobei die Rückzahlung der Darlehen durch Dritte erfolgt:

	Stand 31.12.22
Aufgenommene Darlehen für Dritte (TG-Darlehen)	31.637
KIP 80 % Übernahme Tilgung aus Landesprogramm	69.490
Gesamt	**101.127**
= Netto-Bestand der Verbindlichkeiten	**4.768.991**

Übersicht über den voraussichtlichen Stand der Rücklagen und Rückstellungen

	Art	Stand zu Beginn des Vorjahres 2021	Voraussichtlicher Stand zu Beginn des Haushaltsjahres 2022	Voraussichtlicher Stand zum Endes des Haushaltsjahres 2022
1.	Rücklagen und Sonderrücklagen			
1.1	Rücklage aus Überschüssen des ordentlichen Ergebnisses	3.231.588	3.231.588	3.129.787
1.2	Rücklage aus Überschüssen des außerordentlichen Ergebnisses	299.623	99.443	0
1.3	Sonderrücklagen			
1.4	Stiftungskapital			
1.5	Zweckgebundene Rücklagen	500.586	500.586	476.260
	Summe der Rücklagen	**4.031.798**	**3.831.618**	**3.606.048**
2.	Rückstellungen			
2.1	Rückstellungen für Pensionsverpflichtungen auf Grund von beamtenrechtlichen oder vertraglichen Ansprüchen (davon durch Mittel der Versorgungsrücklage nach HVERSRücklG gedeckt)	762.728	775.533	792.274
2.2	Rückstellungen aus Beihilfeverpflichtungen gegenüber Versorgungsempfängern, Beamten und Arbeitnehmern	114.443	114.443	114.443
2.3	Rückstellungen aus Bezügen- und Entgeltezahlungen für Zeiten der Freistellung von der Arbeit im Rahmen von Altersteilzeitarbeit und ähnlichen Maßnahmen			
2.4	Rückstellungen für im Haushaltsjahr unterlassene Aufwendungen für Instandhaltung, die im folgenden Haushaltsjahr nachgeholt werden			
2.5	Rückstellungen für die Rekultivierung und Nachsorge von Abfalldeponien			
2.6	Rückstellungen für die Sanierung von Altlasten			
2.7	Rückstellungen für unbestimmte Aufwendungen für Umlagen nach dem Finanzausgleichsgesetz und für ungewisse Verbindlichkeiten im Rahmen von Steuerschuldverhältnissen	290.000	290.000	290.000
2.8	Rückstellungen für drohende Verpflichtungen aus Bürgschaften, Gewährleistungen und anhängigen Gerichtsverfahren	171.270	171.270	171.270
2.9	Rückstellungen für Rechts- und Beratungskosten			
2.10	Sonstige Rückstellungen	126.000	126.000	126.000
	Summe der Rückstellungen	**1.464.441**	**1.351.246**	**1.367.987**

Bemerkungen zu der vorausgehenden Übersicht über den voraussichtlichen Stand der Rücklagen und Rückstellungen.

Die bisherige allgemeine Rücklage wird unter "Rücklage aus Überschüssen des ordentlichen Ergebnisses gezeigt. Die Ergebnisse der Jahre bis 2019 wurden dabei berücksichtigt.

Die zweckgebundenen Rücklagen betreffen die Waldrücklage.

Die genannten Rückstellungen haben sich aus den Berechnungen der Versorgungskasse Darmstadt ergeben, sie betreffen die Versorgungs- und die Beihilferückstellung für jetzige und ehemalige Bürgermeister.

Die sonst. Rückstellungen sind für die Prüfungen der Jahresrechnungen gebildet.

Die Änderungen der Rücklagen zum Ende des HHJ 2022 ergeben sich wie folgt:

ordentliches Ergebnis 2022 gem HH-Ansätzen	-225.570
Ausgleich durch Entnahmen aus den Rücklagen	
Entnahme Rücklage ordentliches Ergebnis	101.801
Entnahme Rücklage außerordentliches Ergebnis	99.443
Entnahme Waldrücklage	24.326

Übersicht über die den Fraktionen nach § 36 a Abs. 4 der Hessischen Gemeindeordnung zur Verfügung gestellten Mittel

Art	Haushaltsansatz		Ergebnis der Jahresrechnung
	2022	2021	2020
1. Gesamtbetrag der Mittel nach § 36 a Abs. 4 HGO	576,00	960,00	960,00
1.1 Sockelbetrag für jede Fraktion (jährlich ... €)	192,00	192,00	192,00
1.2 Restbetrag nach Fraktionsstärke (Betrag für jedes Fraktionsmitglied jährlich ... €)	-	-	-
2. Aufteilung des Betrages unter Nr. 1 auf die Fraktionen:			
2.1 für die Fraktion der CDU	-	192,00	192,00
davon sind vorgesehen für			
- Sachkosten (ohne Öffentlichkeitsarbeit)	-	192,00	192,00
2.2 für die Fraktion der SPD	192,00	192,00	192,00
davon sind vorgesehen für			
- Sachkosten (ohne Öffentlichkeitsarbeit)	192,00	192,00	192,00
2.3 für die Fraktion der FW	192,00	192,00	192,00
davon sind vorgesehen für			
- Sachkosten (ohne Öffentlichkeitsarbeit)	192,00	192,00	192,00
2.4 für die Fraktion Bündnis	-	192,00	192,00
davon sind vorgesehen für			
- Sachkosten (ohne Öffentlichkeitsarbeit)	-	192,00	192,00
2.5 für die Fraktion UBL	-	192,00	192,00
davon sind vorgesehen für	-		
- Sachkosten (ohne Öffentlichkeitsarbeit)	-	192,00	192,00
2.6 für die Fraktion GBE	192,00	-	-
davon sind vorgesehen für			
- Sachkosten (ohne Öffentlichkeitsarbeit)	192,00	-	-
3. Zusätzlich gewährte geldwerte Leistungen:	-	-	-
Summe:	576,00	960,00	960,00

Produkt	Bezeichnung der Vorhaben	2021 Auszah-lungen	2021 Sonder-posten	2022 Auszah-lungen	2022 Sonder-posten	2023 Auszah-lungen	2023 Sonder-posten	2024 Auszah-lungen	2024 Sonder-posten	2025 Auszah-lungen	2025 Sonder-posten	Gesamt Investi-tionen	Gesamt Sonder-posten	Bemerkungen
11104	**Gemeindeorgane**													
	Sonstiges Sachanlagevermögen	2		2		2		2		2		10		EDV-Digitalisierung
	Finanzanlagevermögen	4		4		4		4		4		20		Versorgungsrücklage
11113	**Liegenschaften**													
	Auszahlungen für den Erwerb von Grundstücken	23		131		20		20		20		214		
	Auszahlungen für Baumaßnahmen	0		0		5		5		5		15		
	Innerortsentwicklung	0		0		10		10		10		30		
	Sopo aus Zuweisungen Land		1		1		1		1		1		5	
	Einzahlungen aus dem Verkauf von Grundstücken		235		359		200		200		100		1.094	
11114	**Bauhof**, Investitionen in das sonst. Sachanlagevermögen	1		13		10		10		10		44		
	Auszahlung für Baumaßnahmen	15		0		20		0		0		35		An- und Umbau/Dach
11116	**Sonstige Zentrale Dienste,** Investitionen in das sonst. Sachanlagevermögen	14		19		5		5		5		48		ergonomische Büroausstattung+Digitalisierung
	Baumaßnahmen Rathaus	5		0		0		0		0		5		
	Sopo aus Zuweisungen Land		2		0		0		0		0		2	
11118	**Finanzen**													
	sonstiges Sachanlagevermögen	0		0		1		1		1		3		
11122	**Zahlungsabwicklung,** sonstiges Sachanlagevermögen	0		1		1		1		1		4		
11122	**Wahlen,** sonstiges Sachanlagevermögen	1		0		1		1		1		4		

Produkt	Bezeichnung der Vorhaben	2021 Auszah-lungen	2021 Sonder-posten	2022 Auszah-lungen	2022 Sonder-posten	2023 Auszah-lungen	2023 Sonder-posten	2024 Auszah-lungen	2024 Sonder-posten	2025 Auszah-lungen	2025 Sonder-posten	Gesamt Investi-tionen	Gesamt Sonder-posten	Bemerkungen
12202	**Sicherheit und Ordnung,** sonstige Betriebsausstattung	0		0		3		3		3		9		
12204	**Melde- und Personenstandswesen**, Investitionen in das sonst. Sachanlagevermögen	0		1		1		1		1		4		
12207	**Schiedsamt/Ortsgericht,** Investitionen in das sonst. Sachanlagevermögen	0		2		0		0		0		2		
12212	**Zulassungsstelle,** Investitionen in das sonst. Sachanlagevermögen	2		0		0		1		1		4		
12601	**Freiwillige Feuerwehren/Brandschutz**													
	Erwerb bewegl. Sachen/Investitionen in das sonst. Sachanlagevermögen	45		53		25		75		75		273		2 TS und Fahrzeuge
	Auszahlungen für Baumaßnahmen	232		35		70		70		25		432		Anbau Frst./Radmühl
	Sopo aus Zuweisungen Land		39		0		53		52		0		144	ab 23 restliche Mittel Hessenkasse
28101	**Förderung der Heimatpflege**													
	sonstiges Sachanlagevermögen	3		3		3		3		3		15		
	Baumaßnahmen	2		0		0		0		0		2		
36501	**Tageseinrichtungen für Kinder**													
	Investitionen in das sonstige Sachanlagevermögen	3		4		5		5		5		22		
	Baumaßnahmen	15		0		0		0		0		15		
	Sopo Zuweisung des Landes		0		0		0		0		0		0	

Produkt	Bezeichnung der Vorhaben	2021 Auszah-lungen	2021 Sonder-posten	2022 Auszah-lungen	2022 Sonder-posten	2023 Auszah-lungen	2023 Sonder-posten	2024 Auszah-lungen	2024 Sonder-posten	2025 Auszah-lungen	2025 Sonder-posten	Gesamt Investi-tionen	Gesamt Sonder-posten	Bemerkungen
36601	**Spielplätze**													
	Investitionen in das sonst. Sachanlagevermögen	5		3		3		3		3		17		
	Auszahlungen für Baumaßnahmen	2		0		3		3		3		11		
41202	**Gesundheitseinrichtungen**, Invest. in das sonst. Sachanlagevermögen	0		7		3		3		3		16		Defi
	Investitionszuschüsse	0		0		0		0		0		0		
	Investitionszuschüsse		0		4		0		0		0	4		
42101	**Eigene Sportstätten/Sportstätten**													
	Investitionen in das sonst. Sachanlagevermögen	2		2		3		3		3		13		
	Auszahlungen für Investitionszuweisungen und - zuschüsse an Vereine	527		17		10		5		5		564		
	Auszahlungen für Baumaßnahmen	0		0		5		5		5		15		
	Sopo Zuweisung		28		22		10		10		10		80	Anteil SGF
	Hessenkasse		272		0		0		0		0		272	
51101	**Räumliche Planungs- und Entwicklungsmaßnahmen**, sonstige Baumaßnahmen	2		150		100		100		100		452		Maßnahmen im Rahmen der Dorfentwicklung
	Sopo Zuweisung		0		101		63		63		63		290	Landeszuweisung DE
52103	**Bauverwaltung**, Investitionen in das sonst. Sachanlagevermögen	3		0		2		2		2		9		

Produkt	Bezeichnung der Vorhaben	2021 Auszah-lungen	2021 Sonder-posten	2022 Auszah-lungen	2022 Sonder-posten	2023 Auszah-lungen	2023 Sonder-posten	2024 Auszah-lungen	2024 Sonder-posten	2025 Auszah-lungen	2025 Sonder-posten	Gesamt Investi-tionen	Gesamt Sonder-posten	Bemerkungen
53301	**Wasserversorgung**													
	Auszahlungen für Baumaßnahmen	93		85		150		80		80		488		Erschließungen
	Investitionen in das sonst. Sachanlagevermögen	2		26		5		5		5		43		
	Sopo aus Investitionsbeiträgen		25		84		10		10		10		139	Einzelbeiträge und HA-Kostenersätze
53801	**Abwasserbeseitigung**													
	Auszahlungen für Baumaßnahmen	709		172		250		400		400		1.931		EKVO Maßnahmen, Erschließungsmaßnahmen, KA-Holzmühl
	Investitionen in das sonst. Sachanlagevermögen	14		16		20		20		20		90		
	Sopo aus Investitionsbeiträgen		73		155		15		15		15		273	Beiträge und HA-Kostenersätze
	Sopo aus Zuweisungen des Landes		183		0		0		0		0		183	energetische Sanierung
54101	**Straßenbau/Gemeindestraßen**													
	Erwerb von Grundstücken/Auszahlung für den Erwerb von Grundstücken	5		0		2		2		2		11		Grenzregelungen
	Verkauf von Grundstücken		0		4		1		1		1		7	
	Investitionen in das sonst. Sachanlagevermögen	18		4		0		0		0		22		Beleuchtung+Streuer
	Baumaßnahmen	1.182		2.726		100		110		110		4.228		Erschließung+Multiwege
	sonstige Baumanahmen	0		14		120		20		20		174		Buswartehallen+Beleuchtung
	Sopo aus Landeszuweisungen		678		1.903		71		0		0		2.652	Multiwege und Buswartehallen
	Hessenkasse		45		171		0		0		0		216	Multiwege
	Sopo aus Beiträgen		26		327		10		10		10		383	Erschließungsbeiträge

Produkt	Bezeichnung der Vorhaben	2021 Auszah-lungen	2021 Sonder-posten	2022 Auszah-lungen	2022 Sonder-posten	2023 Auszah-lungen	2023 Sonder-posten	2024 Auszah-lungen	2024 Sonder-posten	2025 Auszah-lungen	2025 Sonder-posten	Gesamt Investi-tionen	Gesamt Sonder-posten	Bemerkungen
55301	**Bestattungswesen/Friedhofswesen**													
	Erwerb von bewegl. Sachen/ Investitionen in das sonst. Sachanlagevermögen	9		6		1		1		1		18		
	Friedhöfe und Hallen	12		39		15		15		15		96		neue Bestattungsformen
	Einzahlungen aus Invest.tätigkeit (PRAP)		15		15		15		15		15		75	
55501	**Gemeindewald/kommunale Forstwirtschaft**													
	Auszahlungen für Grundstücke	0		10		10		10		10		40		
	Investitionen in das sonst. Sachanlagevermögen	1		1		0		0		0		2		
55502	**Kommunale Landwirtschaft**													
	Auszahlungen für Baumaßnahmen	0		0		30		50		50		130		
	Investitionen in das sonst. Sachanlagevermögen	0		0		0		0		0		0		
	Auszahlungen für Grundstücke	5		25		5		5		5		45		
	SOPO Landeszuweisung		2		0		0		0		0		2	
	Abgang Finanzanlagevermögen		14		14		14		14		14		70	Erstattung TG-Darlehen
57101	**Kommunale Wirtschaftsförderung**													
	Genossenschaftsanteile	2		2		0		0		0		4		Bioenergiedorf Ende 2022
	Abgang Sachanlagevermögen		12		12		12		12		12		60	
	Abgang Finanzanlagevermögen		4		0		0		0		0		4	
57301	**Dorfgemeinschaftshäuser**													
	Erwerb bewegl. Sachen/Investitionen in das sonst. Sachanlagevermögen	0		0		5		5		5		15		
	Sonstiges Sachanlagevermögen	2		5		5		5		5		22		
	Baumaßnahmen	0		36		10		10		10		66		
	Sopo aus Zuweisungen vom Land		7		31		7		7		7		59	

Produkt	Bezeichnung der Vorhaben	2021 Auszah-lungen	2021 Sonder-posten	2022 Auszah-lungen	2022 Sonder-posten	2023 Auszah-lungen	2023 Sonder-posten	2024 Auszah-lungen	2024 Sonder-posten	2025 Auszah-lungen	2025 Sonder-posten	Gesamt Investi-tionen	Gesamt Sonder-posten	Bemerkungen
57303	**Sonstige öffentliche Einrichtungen und Unternehmen**													
	Auszahlungen für Baumaßnahmen	0		6		5		5		5		21		
	Investitionen in das sonst. Sachanlagevermögen	0		0		3		3		3		9		
57501	**Fremdenverkehr/Tourismusförderung**													
	Erwerb bewegliche Sachen/ Investitionen in das sonst. Sachanlagevermögen	3		2		10		10		10		35		
	Auszahlungen für Baumaßnahmen	20		5		5		5		5		40		
	Sopo aus Zuweisungen		10		0		0		0		0		10	
61201	**Investitionspauschale**		36		36		40		40		40		192	
	Gesamtsumme	**2.985**	**1.707**	**3.627**	**3.239**	**1.066**	**522**	**1.102**	**450**	**1.057**	**298**	**9.841**	**6.212**	

Investitionsübersicht 2022

Gemeinde: 00 Gemeinde Freiensteinau

produktbereich	1	Zentrale Verwaltung
ktbereich	11	Innere Verwaltung
ktgruppe	111	Verwaltungssteuerung und -service
kt	11103	Internationale Partnerschaften

	Inhalt	Ergebnis 2020	Plan 2021	Plan 2022	VE 2022	Plan 2023	Plan 2024	Plan 2025	Plan Folgejahre	Bisher bereitgestellt	Gesamtbetrag	Davon be gezah
		EUR	EUR	EUR	EUR	EUR	EUR	EUR	EUR	EUR	EUR	EUR
		1	2	3	4	5	6	7	8	9	10	11
-	Auszahlungen für aktivierte Investitionszuweisungen	0,00	0	0	0	0	0	0	0	-550	0	
=	**Summe Auszahlungen aus Investitionstätigkeit (Pos. 1 bis 5)**	**0,00**	**0**	**0**	**0**	**0**	**0**	**0**	**0**	**550**	**0**	
=	**Saldo aus Investitionstätigkeit (Einzahlungen ./. Auszahlungen)**	**0,00**	**0**	**0**	**0**	**0**	**0**	**0**	**0**	**-550**	**0**	

Investitionsübersicht 2022

Gemeinde: 00 Gemeinde Freiensteinau

produktbereich	1	Zentrale Verwaltung
ktbereich	11	Innere Verwaltung
ktgruppe	111	Verwaltungssteuerung und -service
kt	11104	Gemeindeorgane

	Inhalt	Ergebnis 2020	Plan 2021	Plan 2022	VE 2022	Plan 2023	Plan 2024	Plan 2025	Plan Folgejahre	Bisher bereitgestellt	Gesamtbetrag	Davon be gezah
		EUR	EUR	EUR	EUR	EUR	EUR	EUR	EUR	EUR	EUR	EUR
		1	2	3	4	5	6	7	8	9	10	11
-	Auszahlungen für Investitionen in das sonstige Sachanlagevermögen und immaterielle Anlagevermögen	-2.665,68	-2.000	-2.000	0	-2.000	-2.000	-2.000	0	-12.406	0	
-	Auszahlungen für Investitionen in das Finanzanlagevermögen	-3.648,91	-3.900	-3.900	0	-4.000	-4.000	-4.000	0	-29.285	0	
=	**Summe Auszahlungen aus Investitionstätigkeit (Pos. 1 bis 5)**	**6.314,59**	**5.900**	**5.900**	**0**	**6.000**	**6.000**	**6.000**	**0**	**41.691**	**0**	
=	**Saldo aus Investitionstätigkeit (Einzahlungen J. Auszahlungen)**	**-6.314,59**	**-5.900**	**-5.900**	**0**	**-6.000**	**-6.000**	**-6.000**	**0**	**-41.691**	**0**	

Investitionsübersicht 2022

Gemeinde: 00 Gemeinde Freiensteinau

produktbereich	**1**	**Zentrale Verwaltung**
ktbereich	**11**	**Innere Verwaltung**
ktgruppe	**111**	**Verwaltungssteuerung und -service**
kt	**11113**	**Liegenschaften**

	Inhalt	Ergebnis 2020	Plan 2021	Plan 2022	VE 2022	Plan 2023	Plan 2024	Plan 2025	Plan Folgejahre	Bisher bereitgestellt	Gesamtbetrag	Davon be gezah
		EUR	EUR	EUR	EUR	EUR	EUR	EUR	EUR	EUR	EUR	EUR
		1	2	3	4	5	6	7	8	9	10	11
+	Einzahlungen aus Investitionstätigkeit und -zuschüssen sowie aus Investitionsbeiträgen	128,68	1.483	1.483	0	1.483	1.483	1.483	0	2.984	0	
+	Einzahlungen aus Abgängen von Vermögensgegenständen des Sachanlagevermögens und des immateriellen Anlagevermögens	210.228,36	235.000	359.542	0	200.000	200.000	100.000	0	741.514	0	
=	**Summe Einzahlungen aus Investitionstätigkeit (Pos. 1 bis 3)**	**210.357,04**	**236.483**	**361.025**	**0**	**201.483**	**201.483**	**101.483**	**0**	**744.498**	**0**	
-	Auszahlungen für Grundstücken, Gebäude und Bauten pp.	-3.828,77	-23.000	-130.500	0	-35.000	-35.000	-35.000	0	-233.883	0	
-	Auszahlungen für Baumaßnahmen	-47.089,17	0	0	0	0	0	0	0	-127.445	0	
-	Auszahlungen für Investitionen in das sonstige Sachanlagevermögen und immaterielle Anlagevermögen	0,00	0	0	0	0	0	0	0	-4.289	0	
=	**Summe Auszahlungen aus Investitionstätigkeit (Pos. 1 bis 5)**	**50.917,94**	**23.000**	**130.500**	**0**	**35.000**	**35.000**	**35.000**	**0**	**365.618**	**0**	
=	**Saldo aus Investitionstätigkeit (Einzahlungen J. Auszahlungen)**	**159.439,10**	**213.483**	**230.525**	**0**	**166.483**	**166.483**	**66.483**	**0**	**378.880**	**0**	

Investitionsübersicht 2022

Gemeinde: 00 Gemeinde Freiensteinau

produktbereich	**1**	**Zentrale Verwaltung**
ktbereich	**11**	**Innere Verwaltung**
ktgruppe	**111**	**Verwaltungssteuerung und -service**
kt	**11114**	**Bauhof**

	Inhalt	Ergebnis 2020	Plan 2021	Plan 2022	VE 2022	Plan 2023	Plan 2024	Plan 2025	Plan Folgejahre	Bisher bereitgestellt	Gesamtbetrag	Davon be gezah
		EUR	EUR	EUR	EUR	EUR	EUR	EUR	EUR	EUR	EUR	EUR
		1	2	3	4	5	6	7	8	9	10	11
+	Einzahlungen aus Investitionstätigkeit und -zuschüssen sowie aus Investitionsbeiträgen	0,00	0	0	0	0	0	0	0	15.797	0	
+	Einzahlungen aus Abgängen von Vermögensgegenständen des Sachanlagevermögens und des immateriellen Anlagevermögens	0,00	0	0	0	0	0	0	0	3.130	0	
=	**Summe Einzahlungen aus Investitionstätigkeit (Pos. 1 bis 3)**	**0,00**	**0**	**0**	**0**	**0**	**0**	**0**	**0**	**18.927**	**0**	
-	Auszahlungen für Grundstücken, Gebäude und Bauten pp.	0,00	-15.000	0	-20.000	-20.000	0	0	0	-16.271	0	
-	Auszahlungen für Investitionen in das sonstige Sachanlagevermögen und immaterielle Anlagevermögen	0,00	-1.000	-13.000	0	-10.000	-10.000	-10.000	0	-31.665	0	
-	Auszahlungen für Investitionen in das Finanzanlagevermögen	0,00	0	0	0	0	0	0	0	-3.619	0	
=	**Summe Auszahlungen aus Investitionstätigkeit (Pos. 1 bis 5)**	**0,00**	**16.000**	**13.000**	**20.000**	**30.000**	**10.000**	**10.000**	**0**	**51.556**	**0**	
=	**Saldo aus Investitionstätigkeit (Einzahlungen ./. Auszahlungen)**	**0,00**	**-16.000**	**-13.000**	**-20.000**	**-30.000**	**-10.000**	**-10.000**	**0**	**-32.629**	**0**	

Investitionsübersicht 2022

Gemeinde: 00 Gemeinde Freiensteinau

produktbereich	1	Zentrale Verwaltung
ktbereich	11	Innere Verwaltung
ktgruppe	111	Verwaltungssteuerung und -service
kt	11116	Zentrale Dienste/Organisationsangelegenheiten

	Inhalt	Ergebnis 2020	Plan 2021	Plan 2022	VE 2022	Plan 2023	Plan 2024	Plan 2025	Plan Folgejahre	Bisher bereitgestellt	Gesamtbetrag	Davon be gezah
		EUR	EUR	EUR	EUR	EUR	EUR	EUR	EUR	EUR	EUR	EUR
		1	2	3	4	5	6	7	8	9	10	11
+	Einzahlungen aus Investitionstätigkeit und -zuschüssen sowie aus Investitionsbeiträgen	282,64	2.000	0	0	0	0	0	0	5.297	0	
=	**Summe Einzahlungen aus Investitionstätigkeit (Pos. 1 bis 3)**	**282,64**	**2.000**	**0**	**0**	**0**	**0**	**0**	**0**	**5.297**	**0**	
-	Auszahlungen für Baumaßnahmen	0,00	-5.000	0	0	0	0	0	0	-5.000	0	
-	Auszahlungen für Investitionen in das sonstige Sachanlagevermögen und immaterielle Anlagevermögen	-2.616,47	-14.200	-18.500	0	-5.000	-5.000	-5.000	0	-33.300	0	
-	Auszahlungen für Investitionen in das Finanzanlagevermögen	-2.083,71	0	0	0	0	0	0	0	-18.605	0	
=	**Summe Auszahlungen aus Investitionstätigkeit (Pos. 1 bis 5)**	**4.700,18**	**19.200**	**18.500**	**0**	**5.000**	**5.000**	**5.000**	**0**	**56.905**	**0**	
=	**Saldo aus Investitionstätigkeit (Einzahlungen ./. Auszahlungen)**	**-4.417,54**	**-17.200**	**-18.500**	**0**	**-5.000**	**-5.000**	**-5.000**	**0**	**-51.607**	**0**	

Investitionsübersicht 2022

Gemeinde: 00 Gemeinde Freiensteinau

produktbereich	1	Zentrale Verwaltung
ktbereich	11	Innere Verwaltung
ktgruppe	111	Verwaltungssteuerung und -service
kt	11118	Finanzen

	Inhalt	Ergebnis 2020	Plan 2021	Plan 2022	VE 2022	Plan 2023	Plan 2024	Plan 2025	Plan Folgejahre	Bisher bereitgestellt	Gesamtbetrag	Davon be gezah
		EUR	EUR	EUR	EUR	EUR	EUR	EUR	EUR	EUR	EUR	EUR
		1	2	3	4	5	6	7	8	9	10	11
-	Auszahlungen für Investitionen in das sonstige Sachanlagevermögen und immaterielle Anlagevermögen	-925,82	0	0	0	-1.000	-1.000	-1.000	0	-3.862	-926	
-	Auszahlungen für Investitionen in das Finanzanlagevermögen	0,00	0	0	0	0	0	0	0	-500	0	
=	**Summe Auszahlungen aus Investitionstätigkeit (Pos. 1 bis 5)**	**925,82**	**0**	**0**	**0**	**1.000**	**1.000**	**1.000**	**0**	**4.362**	**926**	
=	**Saldo aus Investitionstätigkeit (Einzahlungen J. Auszahlungen)**	**-925,82**	**0**	**0**	**0**	**-1.000**	**-1.000**	**-1.000**	**0**	**-4.362**	**-926**	

Investitionsübersicht 2022

Gemeinde: 00 Gemeinde Freiensteinau

produktbereich	1	Zentrale Verwaltung
ktbereich	11	Innere Verwaltung
ktgruppe	111	Verwaltungssteuerung und -service
kt	11122	Zahlungsabwicklung

	Inhalt	Ergebnis 2020	Plan 2021	Plan 2022	VE 2022	Plan 2023	Plan 2024	Plan 2025	Plan Folgejahre	Bisher bereitgestellt	Gesamtbetrag	Davon be gezah
		EUR	EUR	EUR	EUR	EUR	EUR	EUR	EUR	EUR	EUR	EUR
		1	2	3	4	5	6	7	8	9	10	11
+	Einzahlungen aus Investitionstätigkeit und -zuschüssen sowie aus Investitionsbeiträgen	0,00	0	0	0	0	0	0	0	800	0	
=	**Summe Einzahlungen aus Investitionstätigkeit (Pos. 1 bis 3)**	**0,00**	**0**	**0**	**0**	**0**	**0**	**0**	**0**	**800**	**0**	
-	Auszahlungen für Investitionen in das sonstige Sachanlagevermögen und immaterielle Anlagevermögen	-618,68	0	-500	0	-1.000	-1.000	-1.000	0	-8.080	0	
-	Auszahlungen für Investitionen in das Finanzanlagevermögen	0,00	0	0	0	0	0	0	0	-29	0	
=	**Summe Auszahlungen aus Investitionstätigkeit (Pos. 1 bis 5)**	**618,68**	**0**	**500**	**0**	**1.000**	**1.000**	**1.000**	**0**	**8.110**	**0**	
=	**Saldo aus Investitionstätigkeit (Einzahlungen ./. Auszahlungen)**	**-618,68**	**0**	**-500**	**0**	**-1.000**	**-1.000**	**-1.000**	**0**	**-7.310**	**0**	

Investitionsübersicht 2022

Gemeinde: 00 Gemeinde Freiensteinau

produktbereich	1	Zentrale Verwaltung
ktbereich	12	Sicherheit und Ordnung
ktgruppe	121	Statistik und Wahlen
kt	12102	Wahlen

	Inhalt	Ergebnis 2020	Plan 2021	Plan 2022	VE 2022	Plan 2023	Plan 2024	Plan 2025	Plan Folgejahre	Bisher bereitgestellt	Gesamtbetrag	Davon be gezah
		EUR	EUR	EUR	EUR	EUR	EUR	EUR	EUR	EUR	EUR	EUR
		1	2	3	4	5	6	7	8	9	10	11
-	Auszahlungen für Investitionen in das sonstige Sachanlagevermögen und immaterielle Anlagevermögen	0,00	-1.000	0	0	-1.000	-1.000	-1.000	0	-1.000	0	
-	Auszahlungen für Investitionen in das Finanzanlagevermögen	-1.577,75	0	0	0	0	0	0	0	-1.577	0	
=	**Summe Auszahlungen aus Investitionstätigkeit (Pos. 1 bis 5)**	**1.577,75**	**1.000**	**0**	**0**	**1.000**	**1.000**	**1.000**	**0**	**2.577**	**0**	
=	**Saldo aus Investitionstätigkeit (Einzahlungen J. Auszahlungen)**	**-1.577,75**	**-1.000**	**0**	**0**	**-1.000**	**-1.000**	**-1.000**	**0**	**-2.577**	**0**	

Investitionsübersicht 2022

Gemeinde: 00 Gemeinde Freiensteinau

produktbereich	**1**	**Zentrale Verwaltung**
ktbereich	**12**	**Sicherheit und Ordnung**
ktgruppe	**122**	**Ordnungsangelegenheiten**
kt	**12202**	**Sicherheit und Ordnung**

	Inhalt	Ergebnis 2020	Plan 2021	Plan 2022	VE 2022	Plan 2023	Plan 2024	Plan 2025	Plan Folgejahre	Bisher bereitgestellt	Gesamtbetrag	Davon be gezah
		EUR	EUR	EUR	EUR	EUR	EUR	EUR	EUR	EUR	EUR	EUR
		1	2	3	4	5	6	7	8	9	10	11
-	Auszahlungen für aktivierte Investitionszuweisungen	0,00	0	0	0	0	0	0	0	-447	0	
-	Auszahlungen für Investitionen in das sonstige Sachanlagevermögen und immaterielle Anlagevermögen	0,00	0	0	0	-3.000	-3.000	-3.000	0	-3.281	0	
=	**Summe Auszahlungen aus Investitionstätigkeit (Pos. 1 bis 5)**	**0,00**	**0**	**0**	**0**	**3.000**	**3.000**	**3.000**	**0**	**3.729**	**0**	
=	**Saldo aus Investitionstätigkeit (Einzahlungen J. Auszahlungen)**	**0,00**	**0**	**0**	**0**	**-3.000**	**-3.000**	**-3.000**	**0**	**-3.729**	**0**	

Investitionsübersicht 2022

Gemeinde: 00 Gemeinde Freiensteinau

produktbereich	1	Zentrale Verwaltung
ktbereich	12	Sicherheit und Ordnung
ktgruppe	122	Ordnungsangelegenheiten
kt	12204	Melde- und Personenstandswesen

	Inhalt	Ergebnis 2020	Plan 2021	Plan 2022	VE 2022	Plan 2023	Plan 2024	Plan 2025	Plan Folgejahre	Bisher bereitgestellt	Gesamtbetrag	Davon be gezah
		EUR	EUR	EUR	EUR	EUR	EUR	EUR	EUR	EUR	EUR	EUR
		1	2	3	4	5	6	7	8	9	10	11
-	Auszahlungen für Investitionen in das sonstige Sachanlagevermögen und immaterielle Anlagevermögen	-497,47	0	-1.000	0	-1.000	-1.000	-1.000	0	-5.700	0	
=	**Summe Auszahlungen aus Investitionstätigkeit (Pos. 1 bis 5)**	**497,47**	**0**	**1.000**	**0**	**1.000**	**1.000**	**1.000**	**0**	**5.700**	**0**	
=	**Saldo aus Investitionstätigkeit (Einzahlungen ./. Auszahlungen)**	**-497,47**	**0**	**-1.000**	**0**	**-1.000**	**-1.000**	**-1.000**	**0**	**-5.700**	**0**	

Investitionsübersicht 2022

Gemeinde: 00 Gemeinde Freiensteinau

produktbereich	**1**	**Zentrale Verwaltung**
ktbereich	**12**	**Sicherheit und Ordnung**
ktgruppe	**122**	**Ordnungsangelegenheiten**
kt	**12207**	**Schiedsamt/Ortsgericht**

	Inhalt	Ergebnis 2020	Plan 2021	Plan 2022	VE 2022	Plan 2023	Plan 2024	Plan 2025	Plan Folgejahre	Bisher bereitgestellt	Gesamtbetrag	Davon be gezah
		EUR	EUR	EUR	EUR	EUR	EUR	EUR	EUR	EUR	EUR	EUR
		1	2	3	4	5	6	7	8	9	10	11
-	Auszahlungen für Investitionen in das sonstige Sachanlagevermögen und immaterielle Anlagevermögen	0,00	0	-1.500	0	0	0	0	0	0	0	
=	**Summe Auszahlungen aus Investitionstätigkeit (Pos. 1 bis 5)**	**0,00**	**0**	**1.500**	**0**	**0**	**0**	**0**	**0**	**0**	**0**	
=	**Saldo aus Investitionstätigkeit (Einzahlungen ./. Auszahlungen)**	**0,00**	**0**	**-1.500**	**0**	**0**	**0**	**0**	**0**	**0**	**0**	

Investitionsübersicht 2022

Gemeinde: 00 Gemeinde Freiensteinau

produktbereich	1	Zentrale Verwaltung
ktbereich	12	Sicherheit und Ordnung
ktgruppe	122	Ordnungsangelegenheiten
kt	12212	Zulassungsstelle

	Inhalt	Ergebnis 2020	Plan 2021	Plan 2022	VE 2022	Plan 2023	Plan 2024	Plan 2025	Plan Folgejahre	Bisher bereitgestellt	Gesamtbetrag	Davon be gezah
		EUR	EUR	EUR	EUR	EUR	EUR	EUR	EUR	EUR	EUR	EUR
		1	2	3	4	5	6	7	8	9	10	11
-	Auszahlungen für Investitionen in das sonstige Sachanlagevermögen und immaterielle Anlagevermögen	0,00	-2.000	0	0	0	-1.000	-1.000	0	-4.324	0	
=	**Summe Auszahlungen aus Investitionstätigkeit (Pos. 1 bis 5)**	**0,00**	**2.000**	**0**	**0**	**0**	**1.000**	**1.000**	**0**	**4.324**	**0**	
=	**Saldo aus Investitionstätigkeit (Einzahlungen ./. Auszahlungen)**	**0,00**	**-2.000**	**0**	**0**	**0**	**-1.000**	**-1.000**	**0**	**-4.324**	**0**	

Investitionsübersicht 2022

Gemeinde: 00 Gemeinde Freiensteinau

produktbereich	**1**	**Zentrale Verwaltung**
ktbereich	**12**	**Sicherheit und Ordnung**
ktgruppe	**126**	**Brandschutz**
kt	**12601**	**Brandschutz/Zivil- und Katastrophenschutz**

	Inhalt	Ergebnis 2020	Plan 2021	Plan 2022	VE 2022	Plan 2023	Plan 2024	Plan 2025	Plan Folgejahre	Bisher bereitgestellt	Gesamtbetrag	Davon be gezah
		EUR	EUR	EUR	EUR	EUR	EUR	EUR	EUR	EUR	EUR	EUR
		1	2	3	4	5	6	7	8	9	10	11
+	Einzahlungen aus Investitionstätigkeit und -zuschüssen sowie aus Investitionsbeiträgen	42.721,00	39.000	0	0	53.000	52.000	0	0	118.223	0	
+	Einzahlungen aus Abgängen von Vermögensgegenständen des Sachanlagevermögens und des immateriellen Anlagevermögens	2.000,00	0	0	0	0	0	0	0	2.750	0	
=	**Summe Einzahlungen aus Investitionstätigkeit (Pos. 1 bis 3)**	**44.721,00**	**39.000**	**0**	**0**	**53.000**	**52.000**	**0**	**0**	**120.973**	**0**	
-	Auszahlungen für Baumaßnahmen	-18.189,27	-232.000	-35.000	0	-70.000	-70.000	-25.000	0	-260.630	0	
-	Auszahlungen für Investitionen in das sonstige Sachanlagevermögen und immaterielle Anlagevermögen	-111.904,08	-45.350	-53.200	0	-25.000	-75.000	-75.000	0	-391.010	0	
-	Auszahlungen für Investitionen in das Finanzanlagevermögen	-1.222,85	0	0	0	0	0	0	0	-1.222	0	
=	**Summe Auszahlungen aus Investitionstätigkeit (Pos. 1 bis 5)**	**131.316,20**	**277.350**	**88.200**	**0**	**95.000**	**145.000**	**100.000**	**0**	**652.864**	**0**	
=	**Saldo aus Investitionstätigkeit (Einzahlungen ./. Auszahlungen)**	**-86.595,20**	**-238.350**	**-88.200**	**0**	**-42.000**	**-93.000**	**-100.000**	**0**	**-531.890**	**0**	

Investitionsübersicht 2022

Gemeinde: 00 Gemeinde Freiensteinau

produktbereich	2	Schule und Kultur
ktbereich	27	Kultur und Wissenschaft - Volkshochschulen, Büchereien, u.a.
ktgruppe	272	Büchereien
kt	27201	Büchereien

	Inhalt	Ergebnis 2020	Plan 2021	Plan 2022	VE 2022	Plan 2023	Plan 2024	Plan 2025	Plan Folgejahre	Bisher bereitgestellt	Gesamtbetrag	Davon be gezah
		EUR	EUR	EUR	EUR	EUR	EUR	EUR	EUR	EUR	EUR	EUR
		1	2	3	4	5	6	7	8	9	10	11
-	Auszahlungen für Investitionen in das sonstige Sachanlagevermögen und immaterielle Anlagevermögen	0,00	0	0	0	0	0	0	0	-653	0	
=	**Summe Auszahlungen aus Investitionstätigkeit (Pos. 1 bis 5)**	**0,00**	**0**	**0**	**0**	**0**	**0**	**0**	**0**	**653**	**0**	
=	**Saldo aus Investitionstätigkeit (Einzahlungen ./. Auszahlungen)**	**0,00**	**0**	**0**	**0**	**0**	**0**	**0**	**0**	**-653**	**0**	

Investitionsübersicht 2022

Gemeinde: 00 Gemeinde Freiensteinau

produktbereich	2	Schule und Kultur
ktbereich	28	Kultur und Wissenschaft - Heimat-/sonstige Kulturpflege
ktgruppe	281	Heimat- und sonstige Kulturpflege
kt	28101	Förderung der Heimat-, Kultur- und Musikpflege/öffentliches Grün und Landschaftsbau

	Inhalt	Ergebnis 2020	Plan 2021	Plan 2022	VE 2022	Plan 2023	Plan 2024	Plan 2025	Plan Folgejahre	Bisher bereitgestellt	Gesamtbetrag	Davon be gezah
		EUR	EUR	EUR	EUR	EUR	EUR	EUR	EUR	EUR	EUR	EUR
		1	2	3	4	5	6	7	8	9	10	11
+	Einzahlungen aus Investitionstätigkeit und -zuschüssen sowie aus Investitionsbeiträgen	5.000,00	0	0	0	0	0	0	0	15.787	0	
*	**Summe Einzahlungen aus Investitionstätigkeit (Pos. 1 bis 3)**	**5.000,00**	**0**	**0**	**0**	**0**	**0**	**0**	**0**	**15.787**	**0**	
-	Auszahlungen für aktivierte Investitionszuweisungen	0,00	0	0	0	0	0	0	0	-673	0	
-	Auszahlungen für Grundstücken, Gebäude und Bauten pp.	0,00	0	0	0	0	0	0	0	-24.404	0	
-	Auszahlungen für Baumaßnahmen	0,00	-1.500	0	0	0	0	0	0	-1.500	0	
-	Auszahlungen für Investitionen in das sonstige Sachanlagevermögen und immaterielle Anlagevermögen	-5.964,87	-3.000	-3.000	0	-3.000	-3.000	-3.000	0	-22.276	0	
*	**Summe Auszahlungen aus Investitionstätigkeit (Pos. 1 bis 5)**	**5.964,87**	**4.500**	**3.000**	**0**	**3.000**	**3.000**	**3.000**	**0**	**48.853**	**0**	
*	**Saldo aus Investitionstätigkeit (Einzahlungen ./. Auszahlungen)**	**-964,87**	**-4.500**	**-3.000**	**0**	**-3.000**	**-3.000**	**-3.000**	**0**	**-33.066**	**0**	

Investitionsübersicht 2022

Gemeinde: 00 Gemeinde Freiensteinau

produktbereich	3	Soziales und Jugend
ktbereich	35	Soziale Hilfen - Sonstige soziale Hilfen und Leistungen
ktgruppe	351	Sonstige soziale Hilfen und Leistungen
kt	35105	Soziale Sonderleistungen-Seniorenbetreuung

	Inhalt	Ergebnis 2020	Plan 2021	Plan 2022	VE 2022	Plan 2023	Plan 2024	Plan 2025	Plan Folgejahre	Bisher bereitgestellt	Gesamtbetrag	Davon be gezah
		EUR	EUR	EUR	EUR	EUR	EUR	EUR	EUR	EUR	EUR	EUR
		1	2	3	4	5	6	7	8	9	10	11
-	Auszahlungen für Investitionen in das Finanzanlagevermögen	-306,19	0	0	0	0	0	0	0	-306	0	
=	**Summe Auszahlungen aus Investitionstätigkeit (Pos. 1 bis 5)**	**306,19**	**0**	**0**	**0**	**0**	**0**	**0**	**0**	**306**	**0**	
=	**Saldo aus Investitionstätigkeit (Einzahlungen ./. Auszahlungen)**	**-306,19**	**0**	**0**	**0**	**0**	**0**	**0**	**0**	**-306**	**0**	

Investitionsübersicht 2022

Gemeinde: 00 Gemeinde Freiensteinau

produktbereich	3	Soziales und Jugend
ktbereich	36	Kinder-, Jugend- und Familienhilfe
ktgruppe	365	Tageseinrichtungen für Kinder
kt	36501	Gemeindekindergarten "Arche Noah"

	Inhalt	Ergebnis 2020	Plan 2021	Plan 2022	VE 2022	Plan 2023	Plan 2024	Plan 2025	Plan Folgejahre	Bisher bereitgestellt	Gesamtbetrag	Davon be gezah
		EUR	EUR	EUR	EUR	EUR	EUR	EUR	EUR	EUR	EUR	EUR
		1	2	3	4	5	6	7	8	9	10	11
+	Einzahlungen aus Investitionstätigkeit und -zuschüssen sowie aus Investitionsbeiträgen	45.725,34	0	0	0	0	0	0	0	380.505	0	
=	**Summe Einzahlungen aus Investitionstätigkeit (Pos. 1 bis 3)**	**45.725,34**	**0**	**0**	**0**	**0**	**0**	**0**	**0**	**380.505**	**0**	
-	Auszahlungen für Grundstücken, Gebäude und Bauten pp.	-8.902,57	0	0	0	0	0	0	0	-36.296	0	
-	Auszahlungen für Baumaßnahmen	-1.000,75	-15.000	0	0	0	0	0	0	-732.010	0	
-	Auszahlungen für Investitionen in das sonstige Sachanlagevermögen und immaterielle Anlagevermögen	-3.703,88	-3.000	-4.300	0	-5.000	-5.000	-5.000	0	-69.745	0	
-	Auszahlungen für Investitionen in das Finanzanlagevermögen	-542,47	0	0	0	0	0	0	0	-542	0	
=	**Summe Auszahlungen aus Investitionstätigkeit (Pos. 1 bis 5)**	**14.149,67**	**18.000**	**4.300**	**0**	**5.000**	**5.000**	**5.000**	**0**	**838.594**	**0**	
=	**Saldo aus Investitionstätigkeit (Einzahlungen ./. Auszahlungen)**	**31.575,67**	**-18.000**	**-4.300**	**0**	**-5.000**	**-5.000**	**-5.000**	**0**	**-458.088**	**0**	

Investitionsübersicht 2022

Gemeinde: 00 Gemeinde Freiensteinau

produktbereich	3	Soziales und Jugend
ktbereich	36	Kinder-, Jugend- und Familienhilfe
ktgruppe	366	Einrichtungen der Jugendarbeit
kt	36601	Spielplätze/Jugendräume

	Inhalt	Ergebnis 2020	Plan 2021	Plan 2022	VE 2022	Plan 2023	Plan 2024	Plan 2025	Plan Folgejahre	Bisher bereitgestellt	Gesamtbetrag	Davon be gezah
		EUR	EUR	EUR	EUR	EUR	EUR	EUR	EUR	EUR	EUR	EUR
		1	2	3	4	5	6	7	8	9	10	11
+	Einzahlungen aus Investitionstätigkeit und -zuschüssen sowie aus Investitionsbeiträgen	5.000,00	0	0	0	0	0	0	0	10.000	0	
=	**Summe Einzahlungen aus Investitionstätigkeit (Pos. 1 bis 3)**	**5.000,00**	**0**	**0**	**0**	**0**	**0**	**0**	**0**	**10.000**	**0**	
-	Auszahlungen für Grundstücken, Gebäude und Bauten pp.	0,00	0	0	0	0	0	0	0	-757	0	
-	Auszahlungen für Baumaßnahmen	-5.000,00	-2.500	-2.500	0	-3.000	-3.000	-3.000	0	-13.330	0	
-	Auszahlungen für Investitionen in das sonstige Sachanlagevermögen und immaterielle Anlagevermögen	-3.684,13	-4.500	0	0	-3.000	-3.000	-3.000	0	-17.833	0	
=	**Summe Auszahlungen aus Investitionstätigkeit (Pos. 1 bis 5)**	**8.684,13**	**7.000**	**2.500**	**0**	**6.000**	**6.000**	**6.000**	**0**	**31.922**	**0**	
=	**Saldo aus Investitionstätigkeit (Einzahlungen ./. Auszahlungen)**	**-3.684,13**	**-7.000**	**-2.500**	**0**	**-6.000**	**-6.000**	**-6.000**	**0**	**-21.922**	**0**	

Investitionsübersicht 2022

Gemeinde: 00 Gemeinde Freiensteinau

produktbereich	4	Gesundheit und Sport
ktbereich	41	Gesundheitsdienste
ktgruppe	412	Gesundheitseinrichtungen
kt	41202	Gesundheitseinrichtungen

	Inhalt	Ergebnis 2020	Plan 2021	Plan 2022	VE 2022	Plan 2023	Plan 2024	Plan 2025	Plan Folgejahre	Bisher bereitgestellt	Gesamtbetrag	Davon be gezah
		EUR	EUR	EUR	EUR	EUR	EUR	EUR	EUR	EUR	EUR	EUR
		1	2	3	4	5	6	7	8	9	10	11
+	Einzahlungen aus Investitionstätigkeit und -zuschüssen sowie aus Investitionsbeiträgen	3.552,00	0	3.500	0	0	0	0	0	18.325	0	
=	**Summe Einzahlungen aus Investitionstätigkeit (Pos. 1 bis 3)**	**3.552,00**	**0**	**3.500**	**0**	**0**	**0**	**0**	**0**	**18.325**	**0**	
-	Auszahlungen für aktivierte Investitionszuweisungen	0,00	0	0	0	0	0	0	0	-47.731	0	
-	Auszahlungen für Investitionen in das sonstige Sachanlagevermögen und immaterielle Anlagevermögen	0,00	0	-7.000	0	-3.000	-3.000	-3.000	0	-1.722	0	
-	Auszahlungen für Investitionen in das Finanzanlagevermögen	-3.000,00	0	0	0	0	0	0	0	-28.000	0	
=	**Summe Auszahlungen aus Investitionstätigkeit (Pos. 1 bis 5)**	**3.000,00**	**0**	**7.000**	**0**	**3.000**	**3.000**	**3.000**	**0**	**77.453**	**0**	
=	**Saldo aus Investitionstätigkeit (Einzahlungen ./. Auszahlungen)**	**552,00**	**0**	**-3.500**	**0**	**-3.000**	**-3.000**	**-3.000**	**0**	**-59.128**	**0**	

Investitionsübersicht 2022

Gemeinde: 00 Gemeinde Freiensteinau

produktbereich	**4**	**Gesundheit und Sport**
ktbereich	**42**	**Sportförderung**
ktgruppe	**421**	**Förderung des Sports**
kt	**42101**	**Förderung des Sports**

	Inhalt	Ergebnis 2020	Plan 2021	Plan 2022	VE 2022	Plan 2023	Plan 2024	Plan 2025	Plan Folgejahre	Bisher bereitgestellt	Gesamtbetrag	Davon be gezah
		EUR	EUR	EUR	EUR	EUR	EUR	EUR	EUR	EUR	EUR	EUR
		1	2	3	4	5	6	7	8	9	10	11
+	Einzahlungen aus Investitionstätigkeit und -zuschüssen sowie aus Investitionsbeiträgen	0,00	300.000	22.000	0	10.000	10.000	10.000	0	300.000	0	
=	**Summe Einzahlungen aus Investitionstätigkeit (Pos. 1 bis 3)**	**0,00**	**300.000**	**22.000**	**0**	**10.000**	**10.000**	**10.000**	**0**	**300.000**	**0**	
-	Auszahlungen für aktivierte Investitionszuweisungen	-6.000,00	-527.140	-17.300	0	-10.000	-5.000	-5.000	0	-545.740	0	
-	Auszahlungen für Baumaßnahmen	0,00	0	0	0	-5.000	-5.000	-5.000	0	0	0	
-	Auszahlungen für Investitionen in das sonstige Sachanlagevermögen und immaterielle Anlagevermögen	0,00	-2.000	-2.000	0	-3.000	-3.000	-3.000	0	-2.000	0	
-	Auszahlungen für Investitionen in das Finanzanlagevermögen	-163,24	0	0	0	0	0	0	0	-163	0	
=	**Summe Auszahlungen aus Investitionstätigkeit (Pos. 1 bis 5)**	**6.163,24**	**529.140**	**19.300**	**0**	**18.000**	**13.000**	**13.000**	**0**	**547.903**	**0**	
=	**Saldo aus Investitionstätigkeit (Einzahlungen ./. Auszahlungen)**	**-6.163,24**	**-229.140**	**2.700**	**0**	**-8.000**	**-3.000**	**-3.000**	**0**	**-247.903**	**0**	

Investitionsübersicht 2022

Gemeinde: 00 Gemeinde Freiensteinau

produktbereich	5	Gestaltung der Umwelt
ktbereich	51	Räumliche Planung und Entwicklung
ktgruppe	511	Räumliche Planungs- und Entwicklungsmaßnahmen
kt	51101	Räumliche Planungs- und Entwicklungsmaßnahmen/Denkmalschutz und Denkmalpflege/Dorferneuerung

	Inhalt	Ergebnis 2020	Plan 2021	Plan 2022	VE 2022	Plan 2023	Plan 2024	Plan 2025	Plan Folgejahre	Bisher bereitgestellt	Gesamtbetrag	Davon be gezah
		EUR	EUR	EUR	EUR	EUR	EUR	EUR	EUR	EUR	EUR	EUR
		1	2	3	4	5	6	7	8	9	10	11
+	Einzahlungen aus Investitionstätigkeit und -zuschüssen sowie aus Investitionsbeiträgen	0,00	0	100.840	0	63.000	63.000	63.000	0	0	0	
=	**Summe Einzahlungen aus Investitionstätigkeit (Pos. 1 bis 3)**	**0,00**	**0**	**100.840**	**0**	**63.000**	**63.000**	**63.000**	**0**	**0**	**0**	
-	Auszahlungen für Baumaßnahmen	0,00	0	-150.000	0	-100.000	-100.000	-100.000	0	0	0	
-	Auszahlungen für Investitionen in das sonstige Sachanlagevermögen und immaterielle Anlagevermögen	0,00	-1.500	0	0	0	0	0	0	-1.806	0	
=	**Summe Auszahlungen aus Investitionstätigkeit (Pos. 1 bis 5)**	**0,00**	**1.500**	**150.000**	**0**	**100.000**	**100.000**	**100.000**	**0**	**1.806**	**0**	
=	**Saldo aus Investitionstätigkeit (Einzahlungen ./. Auszahlungen)**	**0,00**	**-1.500**	**-49.160**	**0**	**-37.000**	**-37.000**	**-37.000**	**0**	**-1.806**	**0**	

Investitionsübersicht 2022

Gemeinde: 00 Gemeinde Freiensteinau

produktbereich	5	Gestaltung der Umwelt
ktbereich	52	Bauen und Wohnen
ktgruppe	521	Bau- und Grundstücksordnung
kt	52103	Bauaufsicht / Bauverwaltung und Bau- und Grundstücksordnung

	Inhalt	Ergebnis 2020	Plan 2021	Plan 2022	VE 2022	Plan 2023	Plan 2024	Plan 2025	Plan Folgejahre	Bisher bereitgestellt	Gesamtbetrag	Davon be gezah
		EUR	EUR	EUR	EUR	EUR	EUR	EUR	EUR	EUR	EUR	EUR
		1	2	3	4	5	6	7	8	9	10	11
-	Auszahlungen für Investitionen in das sonstige Sachanlagevermögen und immaterielle Anlagevermögen	0,00	-2.500	0	0	-2.000	-2.000	-2.000	0	-2.500	0	
=	**Summe Auszahlungen aus Investitionstätigkeit (Pos. 1 bis 5)**	**0,00**	**2.500**	**0**	**0**	**2.000**	**2.000**	**2.000**	**0**	**2.500**	**0**	
=	**Saldo aus Investitionstätigkeit (Einzahlungen ./. Auszahlungen)**	**0,00**	**-2.500**	**0**	**0**	**-2.000**	**-2.000**	**-2.000**	**0**	**-2.500**	**0**	

Investitionsübersicht 2022

Gemeinde: 00 Gemeinde Freiensteinau

produktbereich	5	Gestaltung der Umwelt
ktbereich	53	Ver- und Entsorgung
ktgruppe	533	Wasserversorgung
kt	53301	Wasserversorgung

	Inhalt	Ergebnis 2020	Plan 2021	Plan 2022	VE 2022	Plan 2023	Plan 2024	Plan 2025	Plan Folgejahre	Bisher bereitgestellt	Gesamtbetrag	Davon be gezah
		EUR	EUR	EUR	EUR	EUR	EUR	EUR	EUR	EUR	EUR	EUR
		1	2	3	4	5	6	7	8	9	10	11
+	Einzahlungen aus Investitionstätigkeit und -zuschüssen sowie aus Investitionsbeiträgen	20.012,22	24.740	84.497	0	10.000	10.000	10.000	0	145.312	0	
=	**Summe Einzahlungen aus Investitionstätigkeit (Pos. 1 bis 3)**	**20.012,22**	**24.740**	**84.497**	**0**	**10.000**	**10.000**	**10.000**	**0**	**145.312**	**0**	
-	Auszahlungen für Grundstücken, Gebäude und Bauten pp.	-1.725,90	0	0	0	0	0	0	0	-1.725	0	
-	Auszahlungen für Baumaßnahmen	-10.797,31	-93.000	-85.000	-150.000	-150.000	-80.000	-80.000	0	-1.173.078	0	
-	Auszahlungen für Investitionen in das sonstige Sachanlagevermögen und immaterielle Anlagevermögen	-31.963,09	-2.300	-25.950	0	-5.000	-5.000	-5.000	0	-115.061	0	
=	**Summe Auszahlungen aus Investitionstätigkeit (Pos. 1 bis 5)**	**44.486,30**	**95.300**	**110.950**	**150.000**	**155.000**	**85.000**	**85.000**	**0**	**1.289.864**	**0**	
=	**Saldo aus Investitionstätigkeit (Einzahlungen ./. Auszahlungen)**	**-24.474,08**	**-70.560**	**-26.453**	**-150.000**	**-145.000**	**-75.000**	**-75.000**	**0**	**-1.144.552**	**0**	

Investitionsübersicht 2022

Gemeinde: 00 Gemeinde Freiensteinau

produktbereich	**5**	**Gestaltung der Umwelt**
ktbereich	**53**	**Ver- und Entsorgung**
ktgruppe	**534**	**Fernwärmeversorgung**
kt	**53401**	**Fernwärmeversorgung**

	Inhalt	Ergebnis 2020	Plan 2021	Plan 2022	VE 2022	Plan 2023	Plan 2024	Plan 2025	Plan Folgejahre	Bisher bereitgestellt	Gesamtbetrag	Davon be gezah
		EUR	EUR	EUR	EUR	EUR	EUR	EUR	EUR	EUR	EUR	EUR
		1	2	3	4	5	6	7	8	9	10	11
+	Einzahlungen aus Abgängen von Vermögensgegenständen des Sachanlagevermögens und des immateriellen Anlagevermögens	11.805,14	0	0	0	0	0	0	0	79.965	0	
=	**Summe Einzahlungen aus Investitionstätigkeit (Pos. 1 bis 3)**	**11.805,14**	**0**	**0**	**0**	**0**	**0**	**0**	**0**	**79.965**	**0**	
=	**Saldo aus Investitionstätigkeit (Einzahlungen J. Auszahlungen)**	**11.805,14**	**0**	**0**	**0**	**0**	**0**	**0**	**0**	**79.965**	**0**	

Investitionsübersicht 2022

Gemeinde: 00 Gemeinde Freiensteinau

produktbereich	**5**	**Gestaltung der Umwelt**
ktbereich	**53**	**Ver- und Entsorgung**
ktgruppe	**538**	**Abwasserbeseitigung**
kt	**53801**	**Abwasserbeseitigung**

	Inhalt	Ergebnis 2020	Plan 2021	Plan 2022	VE 2022	Plan 2023	Plan 2024	Plan 2025	Plan Folgejahre	Bisher bereitgestellt	Gesamtbetrag	Davon be gezah
		EUR	EUR	EUR	EUR	EUR	EUR	EUR	EUR	EUR	EUR	EUR
		1	2	3	4	5	6	7	8	9	10	11
+	Einzahlungen aus Investitionstätigkeit und -zuschüssen sowie aus Investitionsbeiträgen	14.074,12	256.140	155.281	0	15.000	15.000	15.000	0	1.080.855	0	
+	Einzahlungen aus Abgängen von Vermögensgegenständen des Sachanlagevermögens und des immateriellen Anlagevermögens	0,00	0	0	0	0	0	0	0	960	0	
=	**Summe Einzahlungen aus Investitionstätigkeit (Pos. 1 bis 3)**	**14.074,12**	**256.140**	**155.281**	**0**	**15.000**	**15.000**	**15.000**	**0**	**1.081.815**	**0**	
-	Auszahlungen für aktivierte Investitionszuweisungen	-349,46	-500	-2.000	0	0	0	0	0	-2.657	0	
-	Auszahlungen für Grundstücken, Gebäude und Bauten pp.	0,00	0	0	0	0	0	0	0	-4.961	0	
-	Auszahlungen für Baumaßnahmen	-18.530,58	-709.000	-169.500	0	-250.000	-400.000	-400.000	0	-1.584.290	0	
-	Auszahlungen für Investitionen in das sonstige Sachanlagevermögen und immaterielle Anlagevermögen	-17.581,65	-13.500	-16.000	0	-20.000	-20.000	-20.000	0	-150.870	0	
-	Auszahlungen für Investitionen in das Finanzanlagevermögen	-57,05	0	0	0	0	0	0	0	-57	0	
=	**Summe Auszahlungen aus Investitionstätigkeit (Pos. 1 bis 5)**	**36.518,74**	**723.000**	**187.500**	**0**	**270.000**	**420.000**	**420.000**	**0**	**1.742.836**	**0**	
=	**Saldo aus Investitionstätigkeit (Einzahlungen J. Auszahlungen)**	**-22.444,62**	**-466.860**	**-32.219**	**0**	**-255.000**	**-405.000**	**-405.000**	**0**	**-661.020**	**0**	

Investitionsübersicht 2022

Gemeinde: 00 Gemeinde Freiensteinau

produktbereich	**5**	**Gestaltung der Umwelt**
ktbereich	**54**	**Verkehrsflächen und -anlagen, ÖPNV**
ktgruppe	**541**	**Gemeindestraßen**
kt	**54101**	**Gemeindestraßen/Straßenreinigung/Winterdienst/ÖPNV**

	Inhalt	Ergebnis 2020	Plan 2021	Plan 2022	VE 2022	Plan 2023	Plan 2024	Plan 2025	Plan Folgejahre	Bisher bereitgestellt	Gesamtbetrag	Davon be gezah
		EUR	EUR	EUR	EUR	EUR	EUR	EUR	EUR	EUR	EUR	EUR
		1	2	3	4	5	6	7	8	9	10	11
+	Einzahlungen aus Investitionstätigkeit und -zuschüssen sowie aus Investitionsbeiträgen	209.074,78	749.045	2.400.246	0	81.000	10.000	1.000	0	1.201.058	0	
+	Einzahlungen aus Abgängen von Vermögensgegenständen des Sachanlagevermögens und des immateriellen Anlagevermögens	0,00	0	4.020	0	1.000	1.000	1.000	0	0	0	
=	**Summe Einzahlungen aus Investitionstätigkeit (Pos. 1 bis 3)**	**209.074,78**	**749.045**	**2.404.266**	**0**	**82.000**	**11.000**	**2.000**	**0**	**1.201.058**	**0**	
-	Auszahlungen für Grundstücken, Gebäude und Bauten pp.	-61.441,82	-5.000	0	0	-2.000	-2.000	-2.000	0	-369.902	0	
-	Auszahlungen für Baumaßnahmen	-205.347,04	-1.181.800	-2.739.700	-120.000	-220.000	-130.000	-130.000	0	-1.895.533	0	
-	Auszahlungen für Investitionen in das sonstige Sachanlagevermögen und immaterielle Anlagevermögen	-37.284,00	-18.000	-4.000	0	0	0	0	0	-58.457	0	
=	**Summe Auszahlungen aus Investitionstätigkeit (Pos. 1 bis 5)**	**304.072,86**	**1.204.800**	**2.743.700**	**120.000**	**222.000**	**132.000**	**132.000**	**0**	**2.323.892**	**0**	
=	**Saldo aus Investitionstätigkeit (Einzahlungen J. Auszahlungen)**	**-94.998,08**	**-455.755**	**-339.434**	**-120.000**	**-140.000**	**-121.000**	**-130.000**	**0**	**-1.122.834**	**0**	

Investitionsübersicht 2022

Gemeinde: 00 Gemeinde Freiensteinau

produktbereich	5	Gestaltung der Umwelt
ktbereich	55	Natur- und Landschaftspflege
ktgruppe	552	Öffentliche Gewässer, wasserbauliche Anlagen
kt	55201	Öffentliche Gewässer, wasserbauliche Anlagen

	Inhalt	Ergebnis 2020	Plan 2021	Plan 2022	VE 2022	Plan 2023	Plan 2024	Plan 2025	Plan Folgejahre	Bisher bereitgestellt	Gesamtbetrag	Davon be gezah
		EUR	EUR	EUR	EUR	EUR	EUR	EUR	EUR	EUR	EUR	EUR
		1	2	3	4	5	6	7	8	9	10	11
+	Einzahlungen aus Abgängen von Vermögensgegenständen des Sachanlagevermögens und des immateriellen Anlagevermögens	0,00	0	0	0	0	0	0	0	11.773	0	
=	**Summe Einzahlungen aus Investitionstätigkeit (Pos. 1 bis 3)**	**0,00**	**0**	**0**	**0**	**0**	**0**	**0**	**0**	**11.773**	**0**	
-	Auszahlungen für Grundstücken, Gebäude und Bauten pp.	0,00	0	0	0	0	0	0	-31.899	-2.345	-34.245	
-	Auszahlungen für Baumaßnahmen	0,00	0	0	0	0	0	0	0	-9.596	0	
=	**Summe Auszahlungen aus Investitionstätigkeit (Pos. 1 bis 5)**	**0,00**	**0**	**0**	**0**	**0**	**0**	**0**	**22.303**	**11.941**	**34.245**	
=	**Saldo aus Investitionstätigkeit (Einzahlungen ./. Auszahlungen)**	**0,00**	**0**	**0**	**0**	**0**	**0**	**0**	**-34.077**	**-167**	**-34.245**	

Investitionsübersicht 2022

Gemeinde: 00 Gemeinde Freiensteinau

produktbereich	**5**	**Gestaltung der Umwelt**
ktbereich	**55**	**Natur- und Landschaftspflege**
ktgruppe	**553**	**Friedhofs- und Bestattungswesen**
kt	**55301**	**Friedhofswesen**

	Inhalt	Ergebnis 2020	Plan 2021	Plan 2022	VE 2022	Plan 2023	Plan 2024	Plan 2025	Plan Folgejahre	Bisher bereitgestellt	Gesamtbetrag	Davon be gezah
		EUR	EUR	EUR	EUR	EUR	EUR	EUR	EUR	EUR	EUR	EUR
		1	2	3	4	5	6	7	8	9	10	11
+	Einzahlungen aus Investitionstätigkeit und -zuschüssen sowie aus Investitionsbeiträgen	13.762,00	15.000	15.000	0	15.000	15.000	15.000	0	48.972	0	
+	Einzahlungen aus Abgängen von Vermögensgegenständen des Sachanlagevermögens und des immateriellen Anlagevermögens	0,00	0	0	0	0	0	0	0	460	0	
=	**Summe Einzahlungen aus Investitionstätigkeit (Pos. 1 bis 3)**	**13.762,00**	**15.000**	**15.000**	**0**	**15.000**	**15.000**	**15.000**	**0**	**49.432**	**0**	
-	Auszahlungen für Grundstücken, Gebäude und Bauten pp.	-31.867,63	-11.500	-38.500	0	-15.000	-15.000	-15.000	0	-112.666	0	
-	Auszahlungen für Baumaßnahmen	0,00	0	0	0	0	0	0	0	-3.603	0	
-	Auszahlungen für Investitionen in das sonstige Sachanlagevermögen und immaterielle Anlagevermögen	-589,31	-9.000	-6.000	0	-1.000	-1.000	-1.000	0	-15.278	0	
=	**Summe Auszahlungen aus Investitionstätigkeit (Pos. 1 bis 5)**	**32.456,94**	**20.500**	**44.500**	**0**	**16.000**	**16.000**	**16.000**	**0**	**131.547**	**0**	
=	**Saldo aus Investitionstätigkeit (Einzahlungen J. Auszahlungen)**	**-18.694,94**	**-5.500**	**-29.500**	**0**	**-1.000**	**-1.000**	**-1.000**	**0**	**-82.115**	**0**	

Investitionsübersicht 2022

Gemeinde: 00 Gemeinde Freiensteinau

produktbereich	**5**	**Gestaltung der Umwelt**
ktbereich	**55**	**Natur- und Landschaftspflege**
ktgruppe	**555**	**Land- und Forstwirtschaft**
kt	**55501**	**Kommunale Forstwirtschaft**

	Inhalt	Ergebnis 2020	Plan 2021	Plan 2022	VE 2022	Plan 2023	Plan 2024	Plan 2025	Plan Folgejahre	Bisher bereitgestellt	Gesamtbetrag	Davon be gezah
		EUR	EUR	EUR	EUR	EUR	EUR	EUR	EUR	EUR	EUR	EUR
		1	2	3	4	5	6	7	8	9	10	11
-	Auszahlungen für Grundstücken, Gebäude und Bauten pp.	0,00	0	-10.000	0	-10.000	-10.000	-10.000	0	-49.584	0	
-	Auszahlungen für Investitionen in das sonstige Sachanlagevermögen und immaterielle Anlagevermögen	0,00	-1.000	-1.000	0	0	0	0	0	-1.000	0	
=	**Summe Auszahlungen aus Investitionstätigkeit (Pos. 1 bis 5)**	**0,00**	**1.000**	**11.000**	**0**	**10.000**	**10.000**	**10.000**	**0**	**50.584**	**0**	
=	**Saldo aus Investitionstätigkeit (Einzahlungen J. Auszahlungen)**	**0,00**	**-1.000**	**-11.000**	**0**	**-10.000**	**-10.000**	**-10.000**	**0**	**-50.584**	**0**	

Investitionsübersicht 2022

Gemeinde: 00 Gemeinde Freiensteinau

produktbereich	**5**	**Gestaltung der Umwelt**
ktbereich	**55**	**Natur- und Landschaftspflege**
ktgruppe	**555**	**Land- und Forstwirtschaft**
kt	**55502**	**Kommunale Landwirtschaft**

	Inhalt	Ergebnis 2020	Plan 2021	Plan 2022	VE 2022	Plan 2023	Plan 2024	Plan 2025	Plan Folgejahre	Bisher bereitgestellt	Gesamtbetrag	Davon be gezah
		EUR	EUR	EUR	EUR	EUR	EUR	EUR	EUR	EUR	EUR	EUR
		1	2	3	4	5	6	7	8	9	10	11
+	Einzahlungen aus Investitionstätigkeit und -zuschüssen sowie aus Investitionsbeiträgen	353.187,58	0	0	0	0	0	0	0	544.770	0	
+	Einzahlungen aus Abgängen von Vermögensgegenständen des Sachanlagevermögens und des immateriellen Anlagevermögens	25.000,00	1.500	0	0	0	0	0	0	41.404	0	
+	Einzahlungen aus Abgängen von Vermögensgegenständen des Finanzanlagevermögens	14.210,17	14.240	13.808	0	14.240	14.240	14.240	0	157.411	0	
=	**Summe Einzahlungen aus Investitionstätigkeit (Pos. 1 bis 3)**	**392.397,75**	**15.740**	**13.808**	**0**	**14.240**	**14.240**	**14.240**	**0**	**743.586**	**0**	
-	Auszahlungen für Grundstücken, Gebäude und Bauten pp.	-24.773,12	-5.000	-25.000	0	-5.000	-5.000	-5.000	0	-29.773	0	
-	Auszahlungen für Baumaßnahmen	-521.386,19	0	0	0	-30.000	-50.000	-50.000	0	-835.571	0	
-	Auszahlungen für Investitionen in das sonstige Sachanlagevermögen und immaterielle Anlagevermögen	-37.282,77	0	0	0	0	0	0	0	-38.150	0	
=	**Summe Auszahlungen aus Investitionstätigkeit (Pos. 1 bis 5)**	**583.442,08**	**5.000**	**25.000**	**0**	**35.000**	**55.000**	**55.000**	**0**	**903.494**	**0**	
=	**Saldo aus Investitionstätigkeit (Einzahlungen ./. Auszahlungen)**	**-191.044,33**	**10.740**	**-11.192**	**0**	**-20.760**	**-40.760**	**-40.760**	**0**	**-159.908**	**0**	

Investitionsübersicht 2022

Gemeinde: 00 Gemeinde Freiensteinau

produktbereich	5	Gestaltung der Umwelt
ktbereich	57	Wirtschaft und Tourismus
ktgruppe	571	Wirtschaftsförderung
kt	57101	Kommunale Wirtschaftsförderung und Fernwärmeversorgung

	Inhalt	Ergebnis 2020	Plan 2021	Plan 2022	VE 2022	Plan 2023	Plan 2024	Plan 2025	Plan Folgejahre	Bisher bereitgestellt	Gesamtbetrag	Davon be gezah
		EUR	EUR	EUR	EUR	EUR	EUR	EUR	EUR	EUR	EUR	EUR
		1	2	3	4	5	6	7	8	9	10	11
+	Einzahlungen aus Abgängen von Vermögensgegenständen des Sachanlagevermögens und des immateriellen Anlagevermögens	0,00	11.827	11.860	0	12.000	12.000	12.000	0	11.827	0	
+	Einzahlungen aus Abgängen von Vermögensgegenständen des Finanzanlagevermögens	3.700,00	3.700	0	0	0	0	0	0	37.000	0	
=	**Summe Einzahlungen aus Investitionstätigkeit (Pos. 1 bis 3)**	**3.700,00**	**15.527**	**11.860**	**0**	**12.000**	**12.000**	**12.000**	**0**	**48.827**	**0**	
-	Auszahlungen für Investitionen in das Finanzanlagevermögen	-1.000,00	-1.500	-1.500	0	0	0	0	0	-106.500	0	
=	**Summe Auszahlungen aus Investitionstätigkeit (Pos. 1 bis 5)**	**1.000,00**	**1.500**	**1.500**	**0**	**0**	**0**	**0**	**0**	**106.500**	**0**	
=	**Saldo aus Investitionstätigkeit (Einzahlungen ./. Auszahlungen)**	**2.700,00**	**14.027**	**10.360**	**0**	**12.000**	**12.000**	**12.000**	**0**	**-57.673**	**0**	

Investitionsübersicht 2022

Gemeinde: 00 Gemeinde Freiensteinau

produktbereich	**5**	**Gestaltung der Umwelt**
ktbereich	**57**	**Wirtschaft und Tourismus**
ktgruppe	**573**	**Allgemeine Einrichtungen und Unternehmen**
kt	**57301**	**Dorfgemeinschaftshäuser**

	Inhalt	Ergebnis 2020	Plan 2021	Plan 2022	VE 2022	Plan 2023	Plan 2024	Plan 2025	Plan Folgejahre	Bisher bereitgestellt	Gesamtbetrag	Davon be gezah
		EUR	EUR	EUR	EUR	EUR	EUR	EUR	EUR	EUR	EUR	EUR
		1	2	3	4	5	6	7	8	9	10	11
+	Einzahlungen aus Investitionstätigkeit und -zuschüssen sowie aus Investitionsbeiträgen	62.854,77	7.292	31.492	0	7.000	7.000	7.000	0	566.140	0	
=	**Summe Einzahlungen aus Investitionstätigkeit (Pos. 1 bis 3)**	**62.854,77**	**7.292**	**31.492**	**0**	**7.000**	**7.000**	**7.000**	**0**	**566.140**	**0**	
-	Auszahlungen für Grundstücken, Gebäude und Bauten pp.	-1.187,65	0	0	0	0	0	0	0	-64.960	0	
-	Auszahlungen für Baumaßnahmen	0,00	0	-36.000	0	-10.000	-10.000	-10.000	0	-739.333	-104.450	
-	Auszahlungen für Investitionen in das sonstige Sachanlagevermögen und immaterielle Anlagevermögen	-19.726,70	-1.500	-5.000	0	-10.000	-10.000	-10.000	0	-60.795	0	
-	Auszahlungen für Investitionen in das Finanzanlagevermögen	-54,09	0	0	0	0	0	0	0	-54	0	
=	**Summe Auszahlungen aus Investitionstätigkeit (Pos. 1 bis 5)**	**20.968,44**	**1.500**	**41.000**	**0**	**20.000**	**20.000**	**20.000**	**0**	**865.144**	**104.450**	
=	**Saldo aus Investitionstätigkeit (Einzahlungen ./. Auszahlungen)**	**41.886,33**	**5.792**	**-9.508**	**0**	**-13.000**	**-13.000**	**-13.000**	**0**	**-299.003**	**-104.450**	

Investitionsübersicht 2022

Gemeinde: 00 Gemeinde Freiensteinau

produktbereich	5	Gestaltung der Umwelt
ktbereich	57	Wirtschaft und Tourismus
ktgruppe	573	Allgemeine Einrichtungen und Unternehmen
kt	57303	Sonstige öffentliche Einrichtungen und Unternehmen

	Inhalt	Ergebnis 2020	Plan 2021	Plan 2022	VE 2022	Plan 2023	Plan 2024	Plan 2025	Plan Folgejahre	Bisher bereitgestellt	Gesamtbetrag	Davon be gezah
		EUR	EUR	EUR	EUR	EUR	EUR	EUR	EUR	EUR	EUR	EUR
		1	2	3	4	5	6	7	8	9	10	11
+	Einzahlungen aus Investitionstätigkeit und -zuschüssen sowie aus Investitionsbeiträgen	0,00	0	0	0	0	0	0	0	12.252	0	
=	**Summe Einzahlungen aus Investitionstätigkeit (Pos. 1 bis 3)**	**0,00**	**0**	**0**	**0**	**0**	**0**	**0**	**0**	**12.252**	**0**	
-	Auszahlungen für Grundstücken, Gebäude und Bauten pp.	0,00	0	-6.000	0	-5.000	-5.000	-5.000	0	-7.844	0	
-	Auszahlungen für Baumaßnahmen	0,00	0	0	0	0	0	0	0	-19.443	0	
-	Auszahlungen für Investitionen in das sonstige Sachanlagevermögen und immaterielle Anlagevermögen	0,00	0	0	0	-3.000	-3.000	-3.000	0	-1.665	0	
=	**Summe Auszahlungen aus Investitionstätigkeit (Pos. 1 bis 5)**	**0,00**	**0**	**6.000**	**0**	**8.000**	**8.000**	**8.000**	**0**	**28.952**	**0**	
=	**Saldo aus Investitionstätigkeit (Einzahlungen ./. Auszahlungen)**	**0,00**	**0**	**-6.000**	**0**	**-8.000**	**-8.000**	**-8.000**	**0**	**-16.700**	**0**	

Investitionsübersicht 2022

Gemeinde: 00 Gemeinde Freiensteinau

produktbereich	5	Gestaltung der Umwelt
ktbereich	57	Wirtschaft und Tourismus
ktgruppe	575	Tourismus
kt	57501	Tourismusförderung

	Inhalt	Ergebnis 2020	Plan 2021	Plan 2022	VE 2022	Plan 2023	Plan 2024	Plan 2025	Plan Folgejahre	Bisher bereitgestellt	Gesamtbetrag	Davon be gezah
		EUR	EUR	EUR	EUR	EUR	EUR	EUR	EUR	EUR	EUR	EUR
		1	2	3	4	5	6	7	8	9	10	11
+	Einzahlungen aus Investitionstätigkeit und -zuschüssen sowie aus Investitionsbeiträgen	17.210,00	10.000	0	0	0	0	0	0	29.675	0	
=	**Summe Einzahlungen aus Investitionstätigkeit (Pos. 1 bis 3)**	**17.210,00**	**10.000**	**0**	**0**	**0**	**0**	**0**	**0**	**29.675**	**0**	
-	Auszahlungen für Baumaßnahmen	-33.432,00	-20.000	-5.000	0	-5.000	-5.000	-5.000	0	-53.432	0	
-	Auszahlungen für Investitionen in das sonstige Sachanlagevermögen und immaterielle Anlagevermögen	0,00	-3.000	-2.000	0	-10.000	-10.000	-10.000	0	-15.093	0	
=	**Summe Auszahlungen aus Investitionstätigkeit (Pos. 1 bis 5)**	**33.432,00**	**23.000**	**7.000**	**0**	**15.000**	**15.000**	**15.000**	**0**	**68.525**	**0**	
=	**Saldo aus Investitionstätigkeit (Einzahlungen ./. Auszahlungen)**	**-16.222,00**	**-13.000**	**-7.000**	**0**	**-15.000**	**-15.000**	**-15.000**	**0**	**-38.850**	**0**	

Investitionsübersicht 2022

Gemeinde: 00 Gemeinde Freiensteinau

produktbereich	6	Zentrale Finanzleistungen
ktbereich	61	Allgemeine Finanzwirtschaft
ktgruppe	612	Sonstige allgemeine Finanzwirtschaft
kt	61201	Allgemeine Finanzwirtschaft/allgemeine Zuweisungen und Umlagen/Zinsen

	Inhalt	Ergebnis 2020	Plan 2021	Plan 2022	VE 2022	Plan 2023	Plan 2024	Plan 2025	Plan Folgejahre	Bisher bereitgestellt	Gesamtbetrag	Davon be gezah
		EUR	EUR	EUR	EUR	EUR	EUR	EUR	EUR	EUR	EUR	EUR
		1	2	3	4	5	6	7	8	9	10	11
+	Einzahlungen aus Investitionstätigkeit und -zuschüssen sowie aus Investitionsbeiträgen	38.250,00	35.700	35.700	0	40.000	40.000	40.000	0	194.800	0	
=	**Summe Einzahlungen aus Investitionstätigkeit (Pos. 1 bis 3)**	**38.250,00**	**35.700**	**35.700**	**0**	**40.000**	**40.000**	**40.000**	**0**	**194.800**	**0**	
=	**Saldo aus Investitionstätigkeit (Einzahlungen ./. Auszahlungen)**	**38.250,00**	**35.700**	**35.700**	**0**	**40.000**	**40.000**	**40.000**	**0**	**194.800**	**0**	

*der Liste "Investitionsübersicht" ****

Ergebnisplanung für den Planungszeitraum 2021 bis 2025

Pos.	KVKR	Arten der Erträge und Aufwendungen	2021	2022	2023	2024	2025
		Erträge					
1	50	Privatrechtliche Leistungsentgelte	501.050	574.625	635.371	641.725	648.142
2	51	Öffentlich-rechtliche Leistungsgentgelte	1.093.781	1.088.720	1.099.607	1.110.603	1.121.709
3	548-549	Kostenersatzleistungen und -erstattungen	164.951	151.901	154.939	158.038	161.199
4	52	Bestandsveränderungen und aktivierte Eigenleistungen	0	0	0	0	0
5	55	Sonst. Erträge aus Steuern, sonst. steuerähnliche Erträge, sonst. Umlagen	2.633.944	2.989.254	3.101.038	3.226.272	3.348.440
	5500	Gemeindeanteil an der Einkommensteuer	1.513.635	1.633.681	1.723.533	1.826.945	1.927.427
	5504	Gemeindeanteil an der Umsatzsteuer	89.509	101.993	104.543	106.634	108.233
	5551	Grundsteuer A	96.800	93.000	93.000	93.000	93.000
	5552	Grundsteuer B	382.000	383.000	386.830	390.698	394.605
	5553	Gewerbesteuer	519.000	743.580	758.452	773.621	789.093
	5559	Andere Steuern	33.000	34.000	34.680	35.374	36.081
6	547	Erträge aus Transferleistungen	111.953	108.435	111.688	115.039	117.915
7	540-543	Erträge aus Zuweisungen und Zuschüssen für laufende Zwecke und allgemeine Umlagen	1.847.079	1.813.037	1.858.363	1.909.822	1.995.764
8	546	Erträge aus der Auflösung von Sonderposten aus Investitionszuweisungen, -zuschüssen und Investitionsbeiträgen	679.475	697.667	682.759	652.828	632.037
9	53	Sonst. ordentliche Erträge	138.525	181.017	186.448	192.041	197.802
10	**=**	**Summe der ordentlichen Erträge (Postition 1 bis 9)**	**7.170.758**	**7.604.656**	**7.830.213**	**8.006.367**	**8.223.008**

Ergebnisplanung für den Planungszeitraum 2021 bis 2025

Pos.	KVKR	Arten der Erträge und Aufwendungen	2021	2022	2023	2024	2025
		Aufwendungen					
11	62, 63, 640-643,647-65	Personalaufwendungen	-1.925.356	-2.179.616	-2.212.310	-2.267.618	-2.324.308
12	644-646	Versorgungsaufwendungen	-102.965	-105.601	-107.713	-109.867	-112.065
13	60, 61,67-69	Aufwendungen für Sach- und Dienstleistungen	-1.751.807	-1.758.024	-1.784.394	-1.811.160	-1.847.383
14	66	Abschreibungen	-1.088.766	-1.163.214	-1.151.516	-1.093.164	-1.047.171
15	71	Aufwendungen für Zuweisungen und Zuschüsse sowie besondere Finanzaufwendungen	-146.870	-151.270	-154.295	-157.381	-160.529
16	73	Steueraufwendungen einschließlich Aufwendungen aus gesetzlichen Umlageverpflichtungen	-2.293.139	-2.428.503	-2.477.073	-2.526.615	-2.615.046
17	72	Transferaufwendungen	0	0	0	0	0
18	70, 74, 76	Sonstige ordentliche Aufwendungen	-8.796	-8.336	-8.419	-8.504	-8.589
19	**=**	**Summe der ordentlichen Aufwendungen (Postition 11 bis 18)**	**-7.317.699**	**-7.794.564**	**-7.895.721**	**-7.974.309**	**-8.115.091**
20	**=**	**Verwaltungsergebnis (Position 10 ./. Position 19)**	**-146.941**	**-189.908**	**-65.509**	**32.058**	**107.917**
21	56, 57	Finanzerträge	7.039	5.520	6.000	6.500	7.000
22	77	Zinsen und ähnliche Aufwendungen	-60.278	-41.182	-36.312	-34.434	-29.018
23	**=**	**Finanzergebnis (Position 21 ./. Position 22)**	**-53.239**	**-35.662**	**-30.312**	**-27.934**	**-22.018**
26	**=**	**Ordentliches Ergebnis (Position 24 und Position 25)**	**-200.180**	**-225.570**	**-95.821**	**4.124**	**85.899**
33	59	Außerordentliche Erträge	0	0	0	0	0
34	79	Außerordentliche Aufwendungen	0	0	0	0	0
35	**=**	**Außerordentliches Ergebnis (Position 33 ./. Postition 34)**	**0**	**0**	**0**	**0**	**0**
36	**=**	**Jahresergebnis (Position 32 und Position 35)**	**-200.180**	**-225.570**	**-95.821**	**4.124**	**85.899**

Finanzplanung für den Planungszeitraum 2021 bis 2025

Pos.		Ein- und Auszahlungsarten	2021	2022	2023	2024	2025
1		Privatrechtliche Leistungsengelte	501.050	574.625	635.371	641.725	648.142
2		Öffentlich-rechtliche Leistungsentgelte	1.086.650	1.081.078	1.092.010	1.103.067	1.114.267
3		Kostenersatzleistungen und -erstattungen	164.951	151.901	154.939	158.038	161.199
4		Einzahlungen aus Steuern und steuerähnlichen Erträgen einschließlich Erträgen aus gesetzlichen Umlagen	2.633.944	2.989.254	3.101.038	3.226.272	3.348.440
5		Einzahlungen aus Transferleistungen	111.953	108.435	111.688	115.039	117.915
6		Zuweisungen und Zuschüsse für laufende Zwecke und allgemeine Umlagen	1.847.079	1.813.037	1.858.363	1.909.822	1.995.764
7		Zinsen und sonstige Finanzeinzahlungen	7.039	5.520	6.000	6.500	7.000
8		Sonstige ordentliche Einzahlungen und sonstige außerordentliche Einzahlungen, die sich nicht aus Investitionstätigkeit ergeben	138.525	181.017	186.448	192.041	197.802
9		**Summe der Einzahlungen aus laufender Verwaltungstätigkeit (Nr. 1-8)**	**6.491.191**	**6.904.867**	**7.145.857**	**7.352.503**	**7.590.529**
10		Personalauszahlungen	-1.925.356	-2.179.616	-2.212.310	-2.267.618	-2.324.308
11		Versorgungsauszahlungen	-90.160	-88.860	-107.713	-109.867	-112.065
12		Auszahlungen für Sach- und Dienstleistungen	-1.751.807	-1.758.024	-1.784.394	-1.811.160	-1.847.383
13		Auszahlungen für Transferleistungen	0	0	0	0	0
14		Auszahlungen für Zuweisungen und Zuschüsse für laufende Zwecke sowie bedondere Finanzauszahlungen	-146.870	-151.270	-154.295	-157.381	-160.529
15		Auszahlungen für Steuern einschließlich Auszahlungen aus gesetzlichen Umlageverpflichtungen	-2.293.139	-2.428.503	-2.477.073	-2.526.615	-2.615.046
16		Zinsen und ähnliche Auszahlungen	-47.708	-31.670	-27.594	-25.719	-24.001
17		Sonstige ordentliche Auszahlungen und sonstige außerordentliche Auszahlungen, die sich nicht aus der Investitionstätigkeit ergeben	-8.796	-8.336	-8.419	-8.504	-8.589
18		**Summe der Auszahlungen aus laufender Verwaltungstätigkeit (Nr. 10-17)**	**-6.263.836**	**-6.646.279**	**-6.771.799**	**-6.906.864**	**-7.091.921**
19		**Zahlungsmittelüberschuss/-bedarf aus laufender Verwaltungstätigkeit**	**227.355**	**258.588**	**374.057**	**445.639**	**498.608**

Finanzplanung für den Planungszeitraum 2021 bis 2025

Pos.		Ein- und Auszahlungsarten	2021	2022	2023	2024	2025
20		Einzahlungen aus Investitionszuweisungen und -zuschüssen sowie aus Investitionsbeiträgen	1.440.400	2.850.039	292.000	220.000	168.000
21		Einzahlungen aus Abgängen von Vermögensgegenständen des Sachanlagevermögens und des immateriellen Vermögens	248.327	375.422	216.000	216.000	116.000
22		Einzahlungen aus Abgängen von Vermögensgegenständen des Finanzanlagevermögens	17.940	13.808	14.000	14.000	14.000
23		**Summe Einzahlungen aus Investitionstätigkeit (Nr. 20 bis 22)**	**1.706.667**	**3.239.269**	**522.000**	**450.000**	**298.000**
24		Auszahlungen für den Erwerb von Grundstücken und Gebäuden	-59.500	-210.000	-37.000	-37.000	-37.000
25		Auszahlungen für Baumaßnahmen	-2.259.800	-3.222.700	-883.000	-873.000	-828.000
26		Auszahlungen für Investitionen in das sonstige Anlagevermögen	-657.990	-185.250	-142.000	-188.000	-188.000
27		Auszahlungen für Investitionen in das Finanzanlagevermögen	-5.400	-5.400	-4.000	-4.000	-4.000
28		**Summe Auszahlungen aus Investitionstätigkeit (Nr. 24 bis 27)**	**-2.982.690**	**-3.623.350**	**-1.066.000**	**-1.102.000**	**-1.057.000**
29		**Zahlungsmittelüberschuss/-bedarf aus Investitionstätigkeit (Nr. 23 und 28)**	**-1.276.023**	**-384.081**	**-544.000**	**-652.000**	**-759.000**
30		**Zahlungsmittelüberschuss/-bedarf (Nr. 19 und Nr. 29)**	**-1.048.668**	**-125.493**	**-169.943**	**-206.361**	**-260.392**
31		Einzahlungen aus der Aufnahme von Krediten für Investitionen	1.054.023	384.081	544.000	625.361	672.392
32		Auszahlungen für die Tilgung von Krediten für Investitionen	-327.876	-467.168	-396.000	-419.000	-412.000
33		**Zahlungsmittelüberschuss/-bedarf aus Finanzierungstätigkeit (Saldo Nr. 31 und 32)**	**726.147**	**-83.087**	**148.000**	**206.361**	**260.392**
34		**Änderung des Zahlungsmittelbestandes zum Ende des Haushaltsjahres**	**-322.521**	**-208.580**	**-21.943**	**0**	**0**
35		Geplanter Anfangsbestand an Zahlungsmitteln zu Beginn des Haushaltsjahres	2.470.278	2.147.757	1.939.177	1.917.234	1.917.234
36		Geplante Veränderung des Bestandes an Zahlungsmitteln	-322.521	-208.580	-21.943	0	0
37		**Geplanter Endbestand an Zahlungmitteln am Ende des Haushaltsjahres**	**2.147.757**	**1.939.177**	**1.917.234**	**1.917.234**	**1.917.234**

Finanzstatusbericht zur Beurteilung der finanziellen Leistungsfähigkeit

			Schlüsselnummer:
Regierungsbezirk:	**Gießen**	Schlüsselnummer:	**535004**
Gemeinde:	**Freiensteinau**	Kreisfreie Stadt	
Landkreis:	**Vogelsbergkreis**	Haushaltsjahr	**2022**

Einwohnerzahl am:

31.12. 2020	**3.106**
31.12. 2019	**3.103**

	Haushaltsjahr **2022** -€ -	Jahresabschluss **2020** -€ -
Ergebnishaushalt		
ordentliches Ergebnis		
Erträge	7.610.176,00	7.398.553,92
Aufwendungen	7.835.746,00	7.213.401,70
Saldo	**-225.570,00**	**185.152,22**
außerordentliches Ergebnis		
Erträge		202.191,43
Aufwendungen		13.223,73
Saldo		188.967,70
Überschuss (+)/ Fehlbedarf (-)	**-225.570,00**	**374.119,92**

Finanzhaushalt				
Laufende Verwaltungstätigkeit				
Einzahlungen aus laufender Verwaltungstätigkeit	+	6.904.867,00		6.539.715,11
Auszahlungen aus laufender Verwaltungstätigkeit	-	6.646.279,00		5.972.417,62
Saldo		258.588,00		567.297,49
Investitionstätigkeit				
Einzahlungen aus Investitionstätigkeit	+	3.239.269,00	+	1.055.057,80
Auszahlungen aus Investitionstätigkeit	-	3.623.350,00	-	1.242.654,84
Saldo		**-384.081,00**		**-187.597,04**
Finanzierungstätigkeit				
Einzahlungen aus Finanzierungstätigkeit	+	384.081,00	+	408.798,00
Auszahlungen aus Finanzierungstätigkeit	-	467.168,00	-	357.646,01
Saldo		**-83.087,00**		**51.151,99**
Finanzmittelüberschuss **(+)**/ -fehlbedarf **(-)**		**-208.580,00**		**430.852,44**
Bestand an Zahlungsmitteln am Ende des Haushaltsjahres		**1.939.177,31**		**2.470.278,31**

	Haushaltsjahr **2022** -€ -
Nachrichtlich	
Rechnerische Entschuldung	
Kernhaushalt	**-83.087,00**
	0,00
Insgesamt	**-83.087,00**

Im Finanzstatusbericht sind Eintragungen nur in den blau unterlegten Feldern vorzunehmen.

Einige Feldinhalte werden erst vollständig angezeigt, wenn im Deckblatt eine Eintragung im Feld „Haushaltsjahr“ erfolgte.

Soweit in den Feldern betragsmäßige Angaben erforderlich sind, sind diese im gesamten Finanzstatusbericht in € vorzunehmen.

Die betragsmäßigen Eingaben sind im Finanzstatusbericht grundsätzlich nur mit positivem Vorzeichen vorzunehmen, soweit nicht aufgrund eines negativen Planwertes bzw. Rechnungsergebnisses ausnahmsweise ein negatives Vorzeichen erforderlich ist.

In Haushaltsjahren mit Nachträgen sind Planwerte auf Basis des Nachtragsplanes anzugeben

Allgemeine Finanzinformationen

1. Rechnungsergebnisse, Plan-Ist-Vergleiche und Status Jahresabschlüsse

Haushaltsjahr	Ordentliches Ergebnis in €			Status Jahresabschluss (Bitte auswählen)	Ggf. Bemerkungen
	Plan	Ist	Differenz		
2015	9.555,00	285.899,71	276.344,71	Entlastungsbeschluss erfolgt	
2016	9.020,00	53.393,71	44.373,71	Prüfung RPA abgeschlossen	
2017	18.838,00	341.516,76	322.678,76	Aufstellungsbeschluss und Vorlage an RPA erfolgt	
2018	13.430,00	65.257,74	51.827,74	Aufstellungsbeschluss und Vorlage an RPA erfolgt	
2019	18.504,00	92.730,60	74.226,60	Aufstellungsbeschluss und Vorlage an RPA erfolgt	

2.1	**Stand der Aufstellung des Jahresabschlusses für 2020**	Aufstellungsbeschluss und vollständige Vorlage an RPA erfolgt	noch keine Vorlage an Revisionsamt
2.2	**Voraussichtlicher Zeitpunkt des Aufstellungsbeschlusses für den Jahresabschluss 2020**		

3. Aufstellung der Eigenbetriebe und Anstalten des öffentlichen Rechts nach der HGO

Eigenbetriebe	Anstalten des öffentlichen Rechts nach der HGO

4. Aufstellung Gesamtabschluss erforderlich für 2020 — **nein**

Angaben zur Beurteilung der dauernden finanziellen Leistungsfähigkeit für 2022

		- € -	Erläuterungen
1.	**Geplantes ordentliches Ergebnis für 2022**	-225.570,00	Das ordentliche Ergebnis wird automatisch aus dem Blatt "Ergebnishaushalt" übernommen.
	Bei einem geplanten Fehlbedarf im ordentlichen Ergebnis bitte nebenstehend auswählen, ob ein Ausgleich des Defizits durch die Inanspruchnahme der ordentlichen Rücklage nach § 92 Abs. 5 Nr. 1 HGO beim Jahresabschluss geplant ist.	ja	
2.	**Bestand Rücklage aus Überschüssen des ordentlichen Ergebnisses zum 31.12.2021**	3.732.174,00	Es ist der (ggf. voraussichtliche) Bestand der Rücklage aus Überschüssen des ordentlichen Ergebnisses zum Ende des Haushaltsvorjahres anzugeben.
3.	**Ordentliche Fehlbeträge aus Vorjahren (Bilanzwert der letzten aufgestellten Bilanz)**	0,00	Es ist der in der letzten aufgestellten Bilanz ausgewiesene Fehlbetrag aus Vorjahren (§ 49 Abs. 4 Nr. 1.3.1.1 GemHVO) mit positivem Vorzeichen anzugeben.
4.	**Bestand der Liquiditätsreserve**		
4.1	**Mindestbetrag der nach § 106 Abs. 1 S. 2 HGO vorzuhaltenden Liquiditätsreserve für 2022**	119.721,31	Es ist für das Haushaltsjahr der nach § 106 Abs. 1 S. 2 HGO zur Sicherstellung der Zahlungsfähigkeit vorzuhaltende Mindestbetrag von 2 v.H. der Summe der Auszahlungen aus laufender Verwaltungstätigkeit nach dem Durchschnitt der drei dem Haushaltsjahr vorangehenden Jahre anzugeben.
4.2	**Höhe der tatsächlich vorgehaltenen Liquiditätsreserve am 1.1.2022**	2.147.757,00	Es ist für das Haushaltsjahr die Höhe der tatsächlich vorhandenen Liquiditätsreserve anzugeben.
5.	**Angaben zur letzten aufgestellten Vermögensrechnung**		
5.1	**Haushaltsjahr der letzten aufgestellten Vermögensrechnung**	2020	Es ist das Haushaltsjahr der letzten aufgestellten Vermögensrechnung anzugeben.
5.2	**Bestand an Eigenkapital**	14.904.954,34	Es ist die Höhe des Eigenkapitals (§ 49 Abs. 4 Nr. 1 GemHVO) aus der letzten aufgestellten Vermögensrechnung anzugeben.
6.	**Höhe der Verbindlichkeiten aus Liquiditätskrediten (Kernverwaltung und Sondervermögen) zum 31.12.2021**	0,00	Die Höhe der Verbindlichkeiten aus Liquiditätskrediten wird automatisch aus dem Blatt "Verbindlichkeiten" übernommen.
7.	**Höhe der Verbindlichkeiten gegenüber dem Sondervermögen Hessenkasse**	0,00	Die Höhe der Verbindlichkeiten wird automatisch aus dem Blatt "Verbindlichkeiten" übernommen.
8.	**Geplante zu erwirtschaftende Differenz aus Zahlungsmittelfluss aus laufender Verwaltungstätigkeit und ordentlicher Tilgung sowie der Zahlungen an das Sondervermögen Hessenkasse**	-208.580,00	Diese Angabe wird rechnerisch aus dem Zahlungsmittelfluss aus laufender Verwaltungstätigkeit abzüglich der ordentlichen Tilgung sowie der Zahlungen an das Sondervermögen Hessenkasse und zuzüglich der zweckgebundenen Einzahlungen für die ordentliche Tilgung sowie der Zahlungen an das Sondervermögen Hessenkasse ermittelt.
8.1	**Zahlungsmittelfluss aus laufender Verwaltungstätigkeit für 2022**	258.588,00	Der Zahlungsmittelfluss aus laufender Verwaltungstätigkeit wird automatisch aus dem Blatt "Finanzhaushalt" übernommen.
8.2	**Ordentliche Tilgung für 2022**	467.168,00	Die Höhe der ordentlichen Tilgung wird automatisch aus dem Blatt "Finanzhaushalt" übernommen.
8.3	**Zahlungen an das Sondervermögen Hessenkasse für 2022**	0,00	Die Höhe der Zahlungen an das Sondervermögen Hessenkasse wird automatisch aus dem Blatt "Finanzhaushalt" übernommen.
8.4	**Zweckgebundene Einzahlungen für die ordentliche Tilgung von Investitionskrediten für 2022**	0,00	Der Betrag wird automatisch aus dem Blatt "Finanzhaushalt - 4.2 " übernommen.
8.5	**Zweckgebundene Einzahlungen für Auszahlungen an das Sondervermögen Hessenkasse für 2022**	0,00	Der Betrag wird automatisch aus dem Blatt "Finanzhaushalt - 4.3 " übernommen.

Nachrichtlich:

Rechnerischer Hebesatz Grundsteuer B zum Erreichen des Ausgleichs im ordentlichen Ergebnis in v.H. für 2022	**579,97**	**Diese Angabe wird bei einem geplanten negativen ordentlichen Ergebnis rechnerisch ermittelt.**
Fiktive Hebesatzanhebung Grundsteuer B zum Erreichen des Ausgleichs im ordentlichen Ergebnis in v.H. für 2022	**214,97**	**Diese Angabe wird bei einem geplanten negativen ordentlichen Ergebnis rechnerisch ermittelt.**
Bestand Rücklage aus Überschüssen des außerordentlichen Ergebnisses zum 31.12.2021	99.443,00	Es ist der (ggf. voraussichtliche) Bestand der Rücklage aus Überschüssen des außerordentlichen Ergebnisses zum Ende des Haushaltsvorjahres anzugeben.

Auswertung der Angaben zur Beurteilung der dauernden finanziellen Leistungsfähigkeit

		Indikatorwert
Geplantes ordentliches Ergebnis je Einwohner für 2022	-72,62	0,00
		30,00
Bestand Rücklage aus Überschüssen des ordentlichen Ergebnisses zum 31.12. 2021	3.732.174,00	5,00
Ordentliche Fehlbeträge aus Vorjahren	0,00	5,00
Die Liquiditätsreserve wurde vollständig gebildet		5,00
Bestand an Eigenkapital	14.904.954,34	5,00
Höhe der Kassenkreditverbindlichkeiten (Kernverwaltung und Sondervermögen) zum 31.12.2021	0,00	5,00
Höhe der Verbindlichkeiten gegenüber dem Sondervermögen Hessenkasse	0,00	5,00
Geplante Differenz je Einwohner aus Zahlungsmittelfluss aus laufender Verwaltungstätigkeit und ordentlicher Tilgung sowie der Zahlungen an das Sondervermögen Hessenkasse je Einwohner	-67,15	0,00
Summe und Status		60,00

Vorliegende Auswertung präjudiziert das Haushaltsgenehmigungsverfahren nicht. Die notwendige individuelle Prüfung und Beurteilung der Aufsichtsbehörde wird hierdurch nicht ersetzt.

Hinweise der Gemeinde zur aktuellen Haushaltslage (optional)

Angaben zur Beurteilung der dauernden finanziellen Leistungsfähigkeit für 2020

		- € -	Erläuterungen
1.	**Ordentliches Ergebnis für 2020**	185.152,22	Das ordentliche Ergebnis wird automatisch aus dem Blatt "Ergebnishaushalt" übernommen.
2.	**Rechnerischer Bestand der Rücklage aus Überschüssen des ordentlichen Ergebnisses vor Ergebnisverwendung zum 31.12.2020**	3.732.174,70	Es ist der (ggf. voraussichtliche) Bestand der Rücklage aus Überschüssen des ordentlichen Ergebnisses zum Ende des Haushaltsvorvorjahres (Abschlussjahr) anzugeben.
3.	**Ordentliche Fehlbeträge aus Vorjahren (Bilanzwert) zum 31.12.2020**	0,00	Es ist der in der aufgestellten Bilanz ausgewiesene Fehlbetrag aus Vorjahren (§ 49 Abs. 4 Nr. 1.3.1.1 GemHVO) mit positivem Vorzeichen anzugeben.
4.	**Bestand der Liquiditätsreserve**		
4.1	**Mindestbetrag der nach § 106 Abs. 1 S. 2 HGO vorzuhaltenden Liquiditätsreserve für 2020**	115.319,60	Es ist für das Haushaltsvorvorjahr der nach § 106 Abs. 1 S. 2 HGO zur Sicherstellung der Zahlungsfähigkeit vorzuhaltende Mindestbetrag von 2 v.H. der Summe der Auszahlungen aus laufender Verwaltungstätigkeit nach dem Durchschnitt der drei dem Haushaltsjahr vorangehenden Jahre anzugeben.
4.2	**Höhe der tatsächlich vorgehaltenen Liquiditätsreserve am 31.12.2020**	2.470.278,31	Es ist für das Abschlussjahr die Höhe der tatsächlich vorhandenen Liquiditätsreserve anzugeben.
5.	**Bestand an Eigenkapital am 31.12.2020**	14.904.954,34	Es ist die Höhe des Eigenkapitals (§ 49 Abs. 4 Nr. 1 GemHVO) aus der aufgestellten Vermögensrechnung anzugeben.
6.	**Höhe der Verbindlichkeiten aus Liquiditätskrediten (Kernverwaltung und Sondervermögen) zum 31.12.2020**	0,00	Es ist die Höhe der Verbindlichkeiten aus Liquiditätskrediten anzugeben
7.	**Höhe der Verbindlichkeiten gegenüber dem Sondervermögen Hessenkasse zum 31.12.2020**	0,00	Es ist die Höhe der Verbindlichkeiten gegenüber dem Sondervermögen Hessenkasse anzugeben
8.	**Erwirtschaftete Differenz aus Zahlungsmittelfluss aus laufender Verwaltungstätigkeit und ordentlicher Tilgung sowie der Zahlungen an das Sondervermögen Hessenkasse**	227.591,48	Diese Angabe wird rechnerisch aus dem Zahlungsmittelfluss aus laufender Verwaltungstätigkeit abzüglich der ordentlichen Tilgung sowie der Zahlungen an das Sondervermögen Hessenkasse und zuzüglich der zweckgebundenen Einzahlungen für die ordentliche Tilgung sowie der Zahlungen an das Sondervermögen Hessenkasse ermittelt.
8.1	**Zahlungsmittelfluss aus laufender Verwaltungstätigkeit für 2020**	567.297,49	
8.2	**Ordentliche Tilgung für 2020**	357.646,01	
8.3	**Zahlungen an das Sondervermögen Hessenkasse für 2020**	0,00	
8.4	**Zweckgebundene Einzahlungen für die ordentliche Tilgung von Investitionskrediten für 2020**	17.940,00	
8.5	**Zweckgebundene Einzahlungen für Auszahlungen an das Sondervermögen Hessenkasse für 2020**	0,00	
	Nachrichtlich:		
	Kash-Wert nach Planung für 2020	2.013.740,00	

Auswertung der Angaben zur Beurteilung der dauernden finanziellen Leistungsfähigkeit

		Indikatorwer
Geplantes ordentliches Ergebnis je Einwohner für 2022	59,61	40,00
Bestand Rücklage aus Überschüssen des ordentlichen Ergebnisses zum 31.12. 2020	3.732.174,70	5,00
Ordentliche Fehlbeträge aus Vorjahren	0,00	5,00
Die Liquiditätsreserve wurde vollständig gebildet		5,00
Bestand an Eigenkapital	14.904.954,34	5,00
Höhe der Verbindlichkeiten aus Liquiditätskrediten (Kernverwaltung und Sondervermögen) zum 31.12.2020	0,00	5,00
Höhe der Verbindlichkeiten gegenüber dem Sondervermögen Hessenkasse zum 31.12.2020	0,00	5,00
Erwirtschaftete Differenz aus Zahlungsmittelfluss aus laufender Verwaltungstätigkeit und ordentlicher Tilgung sowie der Zahlungen an das Sondervermögen Hessenkasse je Einwohner	73,27	30,00
Summe und Status nach Abschlusswert		100,00
Summe und Status nach Planwert		########

t

Indikator pro Einwohner	Bewertung ggf. der Entwicklung nach Indikatoren pro Einwohner	Gewichtung der Indikatoren pro Einwohner in %	Status
ordentliches Ergebnis	Überschuss (mehr als + 5 €) = 1	40%	grün (+) ≥ 70% gelb (0) < 70% und > 40% rot (-) ≤ 40%
	jahresbezogener Haushaltsausgleich (im Korridor von - 5 € bis + 5 € oder durch Rücklage) = 0,75		
	defizitär im Korridor (weniger als - 5 € bis - 40 €) = 0,5		
	defizitär im Korridor (weniger als - 40 € bis - 75 €) = 0,25		
	defizitär (weniger als -75 €) = 0		
Bestand ordentliche Rücklage	Bestand = 1	5%	
	kein Bestand (≤ 0 €) = 0		
Fehlbeträge aus Vorjahren (Bilanzwert der letzten aufgestellten Bilanz)	kein Bestandswert = 1	5%	
	Ausweis eines Fehlbetragbestands = 0		
Bestand der Liquiditätsreserve	Bestand vollständig gebildet = 1	5%	
	Bestand teilweise gebildet (≥ 50 %) = 0,5		
	Bestand unzureichend oder nicht gebildet (< 50 %) = 0		
Ausweis von Eigenkapital (nach letzter aufgestellter Bilanz)	positiver Eigenkapitalbestand = 1	5%	
	negativer Eigenkapitalbestand (≤ 0 €) = 0		
Verbindlichkeiten aus Liquidtitätskrediten (Kommune plus Sondervermögen)	kein Bestand (= 0 €) = 1	5%	
	Bestand (> 0 €) = 0		
Verbindlichkeiten gegenüber dem Sondervermögen Hessenkasse	kein Bestand (= 0 €) = 1	5%	
	Bestand (> 0 €) = 0		
Zahlungsmittelfluss lfd. Verwaltungstätigkeit abzüglich der Tilgung sowie der Zahlungen an das Sondervermögen Hessenkasse	Saldo > 5 € = 1	30%	
	im Korridor von 0 € bis + 5 € = 0,5		
	Saldo < 0 € = 0		
		100%	

Die rot markierten Eintragungen spiegeln die Änderungen ab dem 01.01.2019 wider.